

# Raiffeisen Futura Global Bond

per 30.12.2011

**Der Raiffeisen Futura Global Bond strebt einen langfristigen Kapitalzuwachs an, indem er weltweit in Obligationen investiert, die den nachhaltigen Kriterien gerecht werden. Die unabhängige Ratingagentur Inrate analysiert die Emittenten nach ökologischen, sozialen und ethischen Kriterien.**

Bank Vontobel AG, Zürich

- Aktiv verwalteter Obligationenfonds
- Konsequentes Bewertungsverfahren durch die Ratingagentur Inrate (Best-in-Service-Ansatz)
- Strikte Trennung von nachhaltiger und finanzieller Analyse
- Professionelle Finanzanalyse und aktives Management durch Vontobel Asset Management
- Aktives Durations- und Währungsmanagement
- Die Fremdwährungsrisiken werden gegenüber dem Schweizer Franken abgesichert
- Geeignet für Anleger mit geringer Risikobereitschaft

## Performance (in %)

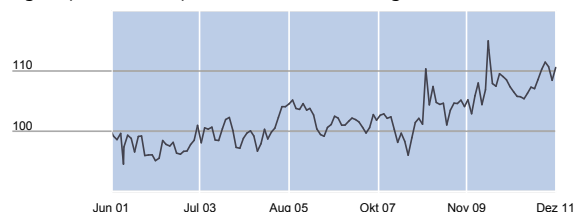
		1 Mt.	2011 1.1.-30.12.	2010	2009	3 J. p.a.	5 J. p.a.	seit Lanc.
CHF	Fonds	2.0	3.8	3.5	-1.4	1.9	1.8	10.5
	Index	1.7	5.7	4.4	-1.0	3.1	3.4	23.6
EUR	Fonds	2.9	7.0	22.8	-1.1	9.1	7.7	38.8
	Index	2.6	8.9	23.9	-1.3	10.3	9.4	55.2
USD	Fonds	-0.8	3.5	14.8	0.3	6.0	7.4	112.3
	Index	-1.0	5.4	15.8	1.9	7.2	9.1	137.5

Vergleichsindex: J.P. MORGAN GBI GLOBAL TRADED HEDGED CHF (-30.06.2010 J.P. Morgan Global Gov. Bond Index)



## Wertentwicklung

Ausgabepreis in CHF pro Anteil (Ausschüttung reinvestiert)



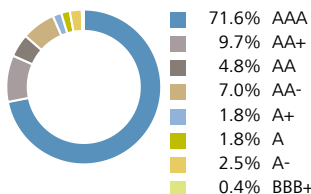
Quelle: Bank Vontobel AG. Die historische Performance stellt keinen Indikator für die laufende oder zukünftige Performance dar. Die Performedaten lassen die bei der Ausgabe und Rücknahme der Anteile erhobenen Kommissionen und Kosten unberücksichtigt. Die Rendite des Fonds kann infolge von Währungsschwankungen steigen oder fallen.

## Risikodaten

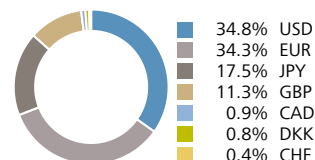
Volatilität *	7.17%
Sharpe Ratio (Risikoloser Zinssatz: 0.24%) *	0.24
Information Ratio *	negativ
Tracking Error *	1.74%
Jensens's Alpha *	-0.92%
Beta *	0.95
Ø Modifizierte Duration	6.49
Ø Restlaufzeit in Jahren	8.21
Durchschnittlicher Coupon	3.72%
Rendite auf Verfall	2.29%

\* 3 Jahre annualisiert

## Rating Struktur



## Grösste Währungen



## Fondsinformation in CHF

Fondsdomizil	Schweiz
Nettoinventarwert	85.02
Höchst seit Lancierung	100.63
Tiefst seit Lancierung	78.99
Fondsvermögen in Mio.	124.91 CHF
Management Fee p.a.	0.85%
TER (per 31.10.2011)	0.88%
Lancierungspreis	100.00
Lancierungsdatum	08.06.2001
Datum letzte Ausschüttung	Juni
Letzte Ausschüttung	1.80
Abschluss Geschäftsjahr	30. April
Steuerwert per 30.12.2010	83.54
Schweizer Valorennr.	1198103
ISIN	CH0011981039

## Grösste Positionen

3.25% CWTH BK AUSTRALIA 2016	5.3%
3.90% AUSTRIA 2020	5.1%
4.5% KRED WIEDERAUFBAU 2018	4.9%
2.875% EIB 2020	4.1%
4.75% GERMANY 2034	3.6%
3.375% DNB BOLIGKREDIT 2017	3.2%
5.125% COUNCIL OF EUROPE 2017	3.1%
1.85% BNG 2016	3.1%
2.15% EIB 2027	3.0%
3.25% BELGIUM 2016	3.0%

## Laufzeitstruktur

Liquidität	0.5%
bis 2 Jahre	5.1%
2 - 4 Jahre	16.0%
4 - 6 Jahre	31.7%
6 - 8 Jahre	10.7%
8 - 9 Jahre	12.0%
über 9 Jahre	24.0%

Der in diesem Fact Sheet erwähnte Fonds ist ein Fonds nach schweizerischem Recht. Diese Publikation ist keine Offerte zum Kauf oder zur Zeichnung von Anteilen. Bei der aufgeführten Performance handelt es sich um historische Daten, auf Grund derer nicht auf die laufende oder zukünftige Wertentwicklung geschlossen werden kann. Für die Berechnung der Performancedaten wurden die bei der Ausgabe und gegebenenfalls bei der Rücknahme der Anteile erhobenen Kommissionen und Kosten nicht berücksichtigt. Informationen über die Zusammensetzung von Customised Benchmarks können bei Raiffeisen Schweiz Genossenschaft, St. Gallen und bei der Vontobel Fonds Services AG, Zürich bezogen werden. Zeichnungen erfolgen nur auf der Grundlage des aktuellen Prospektes, resp. des Fondsvertrages, dem der letzte Jahresbericht und gegebenenfalls der letzte Halbjahresbericht beigefügt sind. Diese Unterlagen können kostenlos bei Raiffeisen Schweiz Genossenschaft, Raiffeisenplatz, CH-9001 St. Gallen, bei der Bank Vontobel AG, Gotthardstr. 43, CH-8022 Zürich und der Vontobel Fonds Services AG, Gotthardstr. 43, CH-8022 Zürich bezogen werden. Die Publikation ist nicht das Ergebnis einer Finanzanalyse. Die „Richtlinie zur Sicherstellung der Unabhängigkeit der Finanzanalyse“ der Schweizerischen Bankiervereinigung finden demzufolge keine Anwendung. Weitere Infos siehe [www.raiffeisen.ch/rechtlicher-hinweis](http://www.raiffeisen.ch/rechtlicher-hinweis)