

# Raiffeisen Pension Invest Futura Balanced

au 30.12.2011

**Le Raiffeisen Pension Invest Futura Balanced investit dans le monde entier de manière équilibrée en actions, obligations et sur le marché monétaire. Tous les investissements sont soumis à un procédé de sélection rigoureux effectué par l'agence de rating indépendante Inrate, selon des critères écologiques, sociaux et éthiques. En outre, les droits de vote des entreprises suisses sont exercés activement selon les recommandations d'Ethos.**

- Fonds stratégique à gestion active
- Procédure d'évaluation cohérente effectuée par Inrate (approche Best-in-Service)
- Exercice actif des droits de vote des actions suisses selon les recommandations d'Ethos, fondation suisse pour le développement durable, dans l'intérêt des investisseurs
- Stricte séparation entre analyse financière et de durabilité
- La part des actions constitue 30% à 50% de la fortune du fonds

- Conforme aux restrictions des institutions de prévoyance selon l'OPP2
- La classe A (distribution) est destinée aux dépôts libres (non liés)
- La classe I (capitalisation) est destinée uniquement aux institutions de prévoyance et aux dépôts de prévoyance liés
- Approprié aux investisseurs avec une propension au risque moyenne

Bank Vontobel AG, Zurich

## Performance (en %)

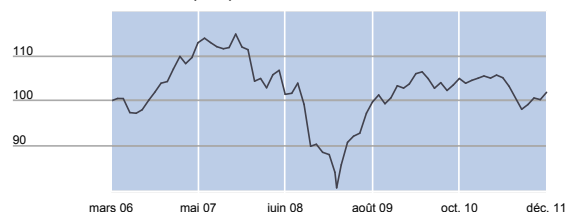
		1 mois	2011 1.1.-30.12.	2010	2009	3 a. p.a.	5 a. p.a.	depuis lanc.
CHF	Fonds	1,6	-2,6	1,2	16,7	4,8	-1,0	1,9
	Index	2,0	-0,6	2,5	13,9	5,2	-0,6	1,9
EUR	Fonds	2,6	-0,1	21,1	16,7	12,2	4,8	31,3
	Index	2,9	1,9	21,5	13,7	12,6	5,2	31,3
USD	Fonds	-1,1	-2,4	12,4	18,0	9,0	4,4	42,8
	Index	-0,7	-0,4	13,7	17,3	9,4	4,8	42,8

Indice de référence: PENSION INVEST FUTURA BALANCED INDEX (-31.05.2010 Pension Invest Futura 50 Index)



## Performance

Prix d'émission en CHF par part (distribution réinvestie)



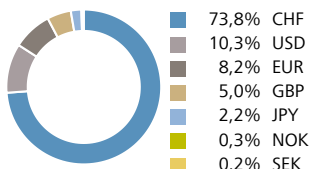
Source: Bank Vontobel AG. La performance historique enregistrée ne constitue pas un indicateur des résultats actuels ou futurs. En outre, les données n'incluent pas les commissions et les frais prélevés lors de l'émission et du rachat de parts de fonds. Suite à des fluctuations monétaires, le rendement du fonds peut augmenter ou chuter.

## Données sur le risque

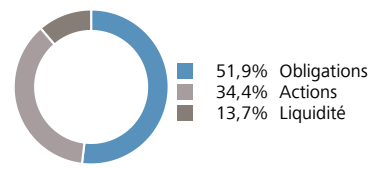
Volatilité *	6,89%
Ratio de Sharpe (Taux Hors-Risque: 0,24%) *	0,66
Ratio d'information *	négatif
Tracking Error *	1,87%
Alpha de Jensen *	-0,35%
Beta *	1,01

\* annualisée sur 3 ans

## Répartition par monnaie



## Structure du portefeuille



## Données sur le fonds en CHF

Domicile du fonds	Suisse
Commission de gestion p.a.	1.10%
TER (au 31/03/2011) A	1,11%
TER (au 31/03/2011) I	1,09%
Prix de lancement A	100,00
Prix de lancement I	97,66
Date de lancement A	01/03/2006
Date de lancement I	31/08/2009
Date de la distribution A	décembre
Dernière distribution A	0,00
Clôture de l'exercice	30 septembre
Valeurs fiscales au 30/12/2010 A	99,92
Numéro de valeur A	2375444
Numéro de valeur I	10229545
ISIN A	CH0023754440
ISIN I	CH0102295455

## Données actuelles en CHF

Valeur nette d'inventaire A	96,84
Valeur nette d'inventaire I	100,31
Plus haut depuis le lancement A	114,82
Plus haut depuis le lancement I	106,08
Plus bas depuis le lancement A	79,42
Plus bas depuis le lancement I	91,62
Patrimoine du fonds en mio	916,08 CHF

## Positions principales des actions

ROCHE	4,9%
FS EM SUS GBP-A-AC	2,8%
GIVAUDAN REG	1,9%
SYNTHE INC SHS	1,4%
SWISSCOM LTD REG	1,3%

## Positions principales des obligations

3% SWITZERL CONF 2019	1,5%
2.5% SWITZERL CONF 2016	1,4%
3.75% SWITZERL CONF 2015	1,3%
3% Raiffeisen (CH) 2014	1,2%
3.5% EIB 2014	1,2%

Le fonds mentionné dans cette factsheet est un fonds de droit suisse. Cette publication ne constitue en aucune manière une offre d'achat ou de souscription de parts. La performance affichée est basée sur des données historiques et ne préfigure en aucune façon l'évolution actuelle ou future de la valeur. Les commissions et frais perçus lors de l'émission et, le cas échéant, lors du rachat des parts, n'ont pas été pris en compte dans le calcul des données relatives à la performance. Des informations sur la composition des indices de référence (Customised Benchmarks) peuvent être obtenues auprès de Raiffeisen Suisse société coopérative à St-Gall ou de Vontobel Fonds Services AG à Zurich. Les souscriptions s'effectuent exclusivement sur la base de l'actuel prospectus, respectivement du contrat de fonds de placement auquel sont joints le dernier rapport annuel et éventuellement le dernier rapport semestriel. Ces documents peuvent être commandés gratuitement auprès de Raiffeisen Suisse société coopérative, Raiffeisenplatz, CH-9001 St-Gall, auprès de la Bank Vontobel AG, Gotthardstr. 43, CH-8022 Zurich et auprès de la Vontobel Fonds Services AG, Gotthardstr. 43, CH-8022 Zurich. Cette publication ne repose pas sur une analyse financière. Les « directives visant à garantir l'indépendance de l'analyse financière » telles que définies par l'Association suisse des banquiers ne sont donc pas applicables. Pour plus d'informations cf. [www.raiffeisen.ch/indication-juridique](http://www.raiffeisen.ch/indication-juridique)