

Fattura QR
dal
30.06.2020



**Il 30 giugno 2020 verrà introdotta la fattura QR!
Siete pronti?**

Scoprite maggiori informazioni sul passaggio e sul vostro
fabbisogno di intervento.

RAIFFEISEN

Con noi per nuovi orizzonti

I vantaggi della fattura QR convincono a colpo d'occhio.

A partire dal 30 giugno 2020, in qualità di emittenti di fatture potete inviare fatture QR e in qualità di destinatari di fatture ricevere fatture QR. Ci sono ottimi motivi per passare alla fattura QR.

Ricevuta Creato / Pagabile a CHF58 0079 1123 0008 8901 2 Robert Schneider AG Rue du Lac 1208 2501 Biel Pagabile da Pia-Maria Rutschmann-Schnyder Grosse Marktgasse 28 9400 Rorschach Valuta Importo CHF 1 949.75 Punto di accettazione	Sezione pagamento  Valuta Importo CHF 1 949.75 Nome AV1: LV/UltraPay005:12345 Nome AV2: XXXYService:54321	Conto / Pagabile a CHF58 0079 1123 0008 8901 2 Robert Schneider AG Rue du Lac 1208 2501 Biel Informazioni aggiuntive Ordine del 15 giugno 2020 //S1/D1/20170308/11/10201409/20/14000000/22/36 958/30/CH106017086/40/1020/41/301 Pagabile da Pia-Maria Rutschmann-Schnyder Grosse Marktgasse 28 9400 Rorschach
---	--	--

Vantaggi per l'emittente della fattura



Fatturazione semplice ed economica

- Non serve la stampante
- Utilizzo di carta bianca

Meno errori in sede di versamento

- Flusso di fondi più rapido

Dati digitali e più completi

- Dati completi
- Automatizzazione del processo
- Cash Management più efficiente

Vantaggi per il destinatario della fattura



Semplice registrazione del pagamento

- Meno oneri amministrativi
- Elaborazione semplice

Meno scansioni o errori di registrazione

- Dati corretti

Flessibilità

- Utilizzabile su tutti i canali



Note importanti


Per l'impiego della fattura QR con riferimento QR (sostituzione della polizza di versamento arancione), a fine 2019 riceverete dalla vostra Banca Raiffeisen l'IBAN QR e ulteriori informazioni.

Documenti utili relativi alla fattura QR sono disponibili all'indirizzo raiffeisen.ch/fattura-qr:

- Spiegazione della fattura QR
- Strumenti di supporto per il successo del passaggio
- Domande e risposte sulla fattura QR
- Presentazione e ordinazione del lettore ottico QR «PayEye» (v. anche pagina 7)


Passaggio facile – ecco come introdurre la fattura QR

Fabbisogno di intervento per le aziende che **NON UTILIZZANO** un software per la contabilità/fatturazione.

Il vostro ruolo	Fatturazione	Necessità di intervento	Raiffeisen consiglia
 Emittente della fattura	Effettuare la fatturazione in Word/Excel/... e allegare un giustificativo QR	Ordinare giustificativi QR presso la vostra Banca Raiffeisen	Verificate il passaggio a un semplice software di fatturazione

Senza software

Primo invio dal
30 giugno

Il vostro ruolo	Come effettuate i pagamenti?	Necessità di intervento	Raiffeisen consiglia
 Destinatario della fattura	Allo sportello postale	-	Utilizzate il Raiffeisen e-banking
	Ordine di bonifico	-	Utilizzate il Raiffeisen e-banking
	Manualmente nell'e-banking	-	Utilizzate l'app Raiffeisen MobileSCAN o PayEye
	E-banking con lettore ottico	Aggiornamento lettore ottico	Verificare la necessità di sostituire il lettore ottico (PayEye)


Senza software

Pronti per pagare!
30 giugno 2020

Emittente della fattura: a partire dal 30.06.2020, le Banche Raiffeisen non consegneranno più polizze di versamento rosse o arancioni. Ordinate per tempo i nuovi giustificativi QR presso la vostra Banca Raiffeisen. Il monitoraggio manuale dei pagamenti in entrata richiede molto tempo. Verificate l'utilizzo di un software di fatturazione che possa supportarvi nella gestione debitori. Informatevi presso la vostra associazione di settore sui fornitori che offrono soluzioni adatte a voi.


Destinatario della fattura: verificate l'utilizzo di uno strumento di supporto comodo e rapido per la registrazione dei pagamenti. In qualità di clienti Raiffeisen potete beneficiare di una versione esclusiva e di prezzi speciali per PayEye e Giromat di Crealogix (v. pagina 7).

Fabbisogno di intervento per le aziende che **UTILIZZANO** un software per la contabilità/fatturazione.

Il vostro ruolo	Fatturazione	Necessità di intervento	Raiffeisen consiglia
 Emittente della fattura	Automatizzata tramite contabilità debitori, software di fatturazione	Aggiornamento software	Fissare una scadenza con il partner del software per l'aggiornamento del software Chiedere al partner del software se il software è stato verificato con la Banca test di Raiffeisen

Con software

Primo invio dal
30 giugno

Il vostro ruolo	Come effettuate i pagamenti?	Necessità di intervento	Raiffeisen consiglia
 Destinatario della fattura	Registrazione manuale della fattura	-	Utilizzate l'app Raiffeisen MobileSCAN o PayEye
	Registrazione digitale della fattura	Aggiornamento lettore ottico	Verificare la necessità di
	Elaborazione tramite contabilità creditori	Aggiornamento software	Fissare una scadenza con il partner del software per l'aggiornamento del software
			Chiedere al partner del software se il software è stato verificato con la Banca test di Raiffeisen

Con software

Pronti per pagare!
30 giugno 2020

Emittente della fattura: contattate il vostro partner del software e chiarite le seguenti domande:

- Da quando il vostro software supporta l'allestimento e l'elaborazione di fatture QR?
- Quali soluzioni supporta il software per la semplice registrazione di giustificativi QR (v. pagina 7)?

Fissate un appuntamento con il vostro partner del software per l'aggiornamento del vostro software. Richiedete una conferma del fatto che il processo di pagamento (consegna ordine di pagamento, elaborazione, contabilizzazione, allestimento estratto conto con addebito per il destinatario della fattura e avviso di accredito per l'emittente della fattura) è stato testato adeguatamente con la Banca test di Raiffeisen (raiffeisen.ch/bancatest).

Destinatario della fattura: verificate l'utilizzo di uno strumento di supporto comodo e rapido per la registrazione dei pagamenti. In qualità di clienti Raiffeisen potete beneficiare di una versione esclusiva e di prezzi speciali per PayEye e GiroMat di Crealogix (v. pagina 7).

Strumenti di supporto

per la registrazione dei pagamenti

Lo Swiss QR Code è riportato in modo chiaro ed evidente nella sezione di pagamento della fattura QR.

Con uno strumento di supporto tecnico

basta un semplice clic per la registrazione del pagamento di una fattura QR.

Raiffeisen offre ai suoi clienti tre soluzioni:



Soluzione 1 – l'app Raiffeisen MobileSCAN

Registrate solo pochi pagamenti nell'e-banking?
Con l'app gratuita a partire dal 30.06.2020 potrete registrare anche fatture QR.



Soluzione 2 - PayEye Edition Raiffeisen

PayEye è il successore della PayPen e funziona in modo ancora più semplice e sicuro!

Rapido, sicuro e maneggevole

- Prezzo esclusivo:**
CHF 240.– (IVA incl.)
- Lettore ottico PayEye di Raiffeisen incl. dockingstation, cavo USB e spedizione
 - 2 anni di garanzia totale
- Semplice registrazione di fattura QR polizze di versamento
 - arancioni: un solo clic per la registrazione e la trasmissione con
 - lettura in entrambi i sensi (per mancini e destrorsi)
 - Preconfigurato per Raiffeisen e-banking e 300 altri software finanziari e sistemi e-banking svizzeri
- Ordinazione:** clx.ch/payeye_raiffeisen



Soluzione 3 - QR GiroMat G400

Il potente lettore ottico per fatture PVR e QR

- Prezzo esclusivo:**
CHF 1'295.– (IVA incl.)
- Utilizzo professionale
 - Scansiona in modo automatico ed efficiente
 - Compatibile con 350 applicazioni finanziarie e bancarie
 - Eccellente fotocamera (300 dpi) con copertura in vetro
- Ordinazione:** clx.ch/giromat_raiffeisen

Ulteriori informazioni

Per eventuali domande potete rivolgervi al Centro servizio clientela aziendale dal lunedì al venerdì dalle 7:30 alle 20:00 al numero 0848 847 222 o all'indirizzo aziendale@raiffeisen.ch

Maggiori informazioni sono disponibili anche su [raiffeisen.ch/fattura-qr](https://www.raiffeisen.ch/fattura-qr)

RAIFFEISEN

Con noi per nuovi orizzonti