



Raiffeisen Rio

Profiter d'opportunités de rendement simplement
et par voie digitale

Raiffeisen Suisse | Centre d'investissement et de prévoyance

20 octobre 2021

Intervenants



Roland Kläger

Responsable Investment Solutions, Raiffeisen Suisse



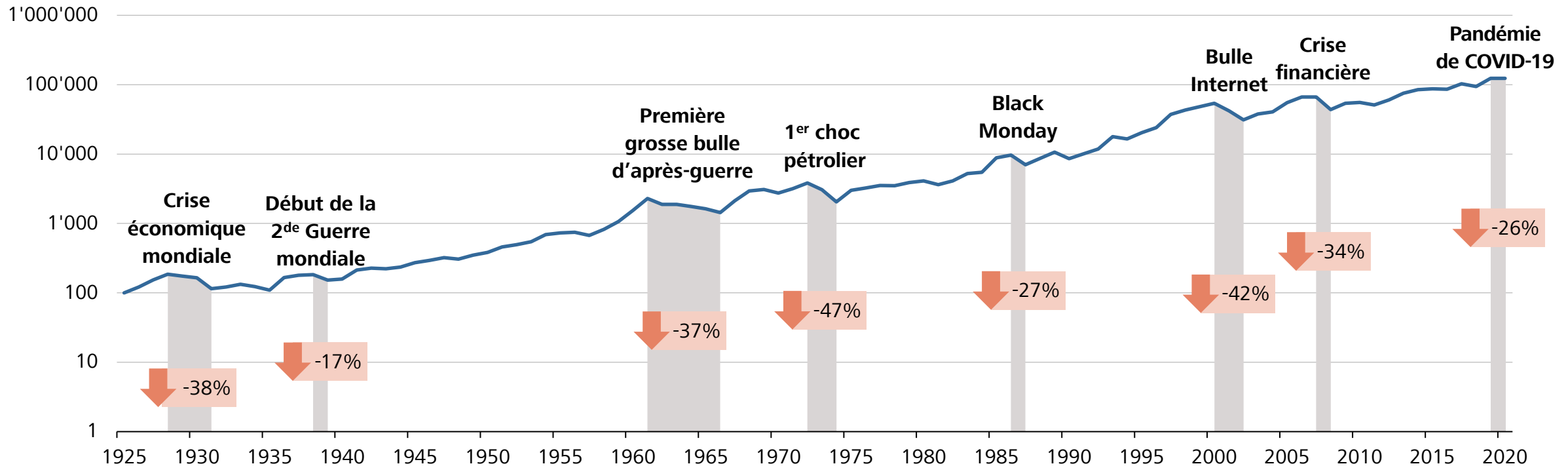
Julien Adams

Product Owner «Raiffeisen Rio», Raiffeisen Suisse

Les placements (à long terme) en valent la peine

Sur le court terme, les crises peuvent s'avérer violentes mais sur le long terme, leur impact est insignifiant

Evolution à long terme du marché suisse des actions (1925 – 2020), indexée et logarithmée

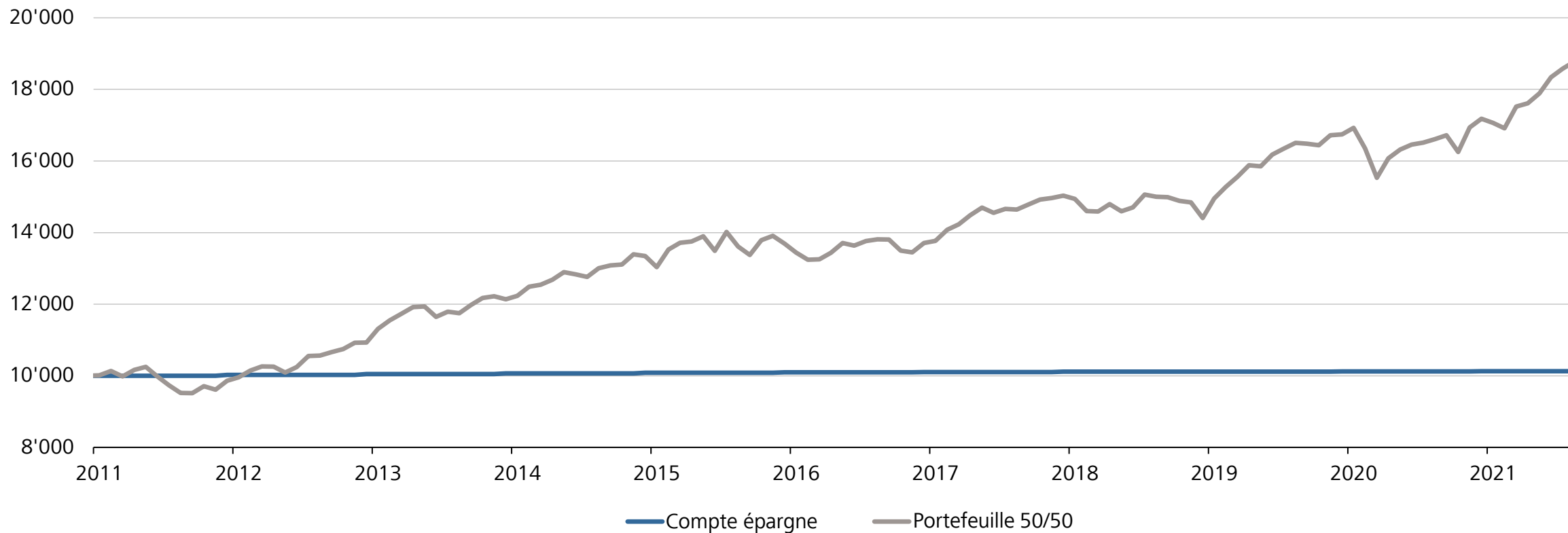


Sources: Banque Pictet & Cie SA, Bloomberg, Centre d'investissement et de prévoyance Raiffeisen Suisse

Les placements (à long terme) valent la peine

Le compte épargne n'est plus une alternative

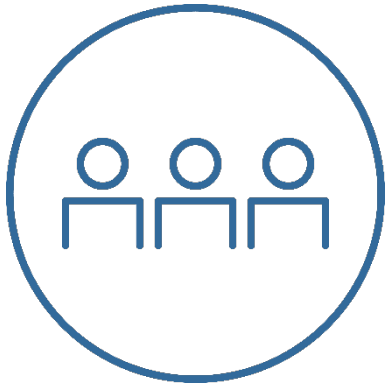
Evolution de la valeur d'un montant d'épargne de CHF 10'000 sur 10 ans



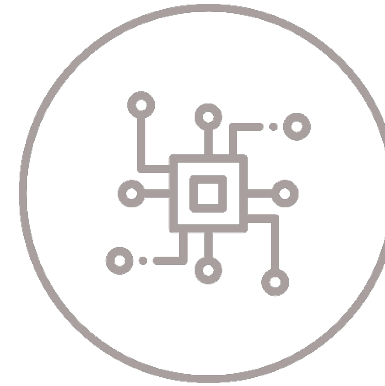
Sources: Bloomberg, Centre d'investissement et de prévoyance Raiffeisen Suisse

Interaction de l'homme et de la machine

Le fonctionnement hybride de Raiffeisen Rio



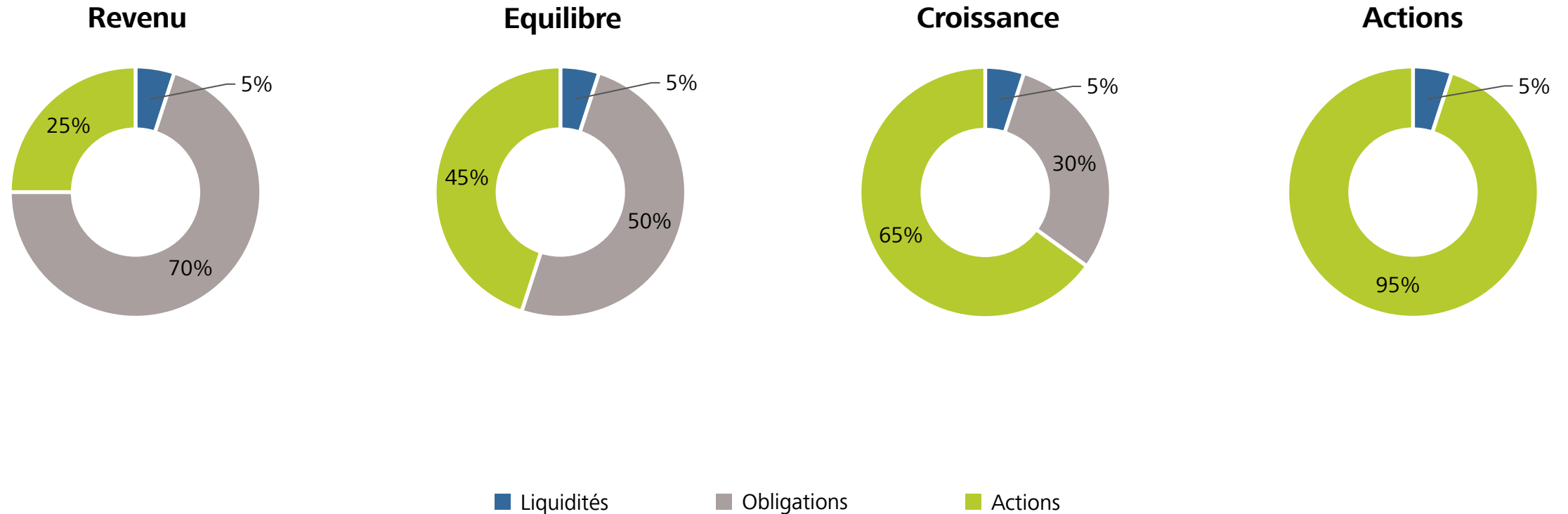
Les **experts** de Raiffeisen prennent les **décisions de placement** et sélectionnent et **gèrent les produits de placement**.



La **machine** Raiffeisen Rio **contrôle** en permanence le respect de **la stratégie de placement** et **corrige** automatiquement si nécessaire.

La stratégie de placement adaptée pour chaque profil de risque

Aperçu des stratégies de placement



Structure simple, large diversification

Exemple de composition d'un portefeuille



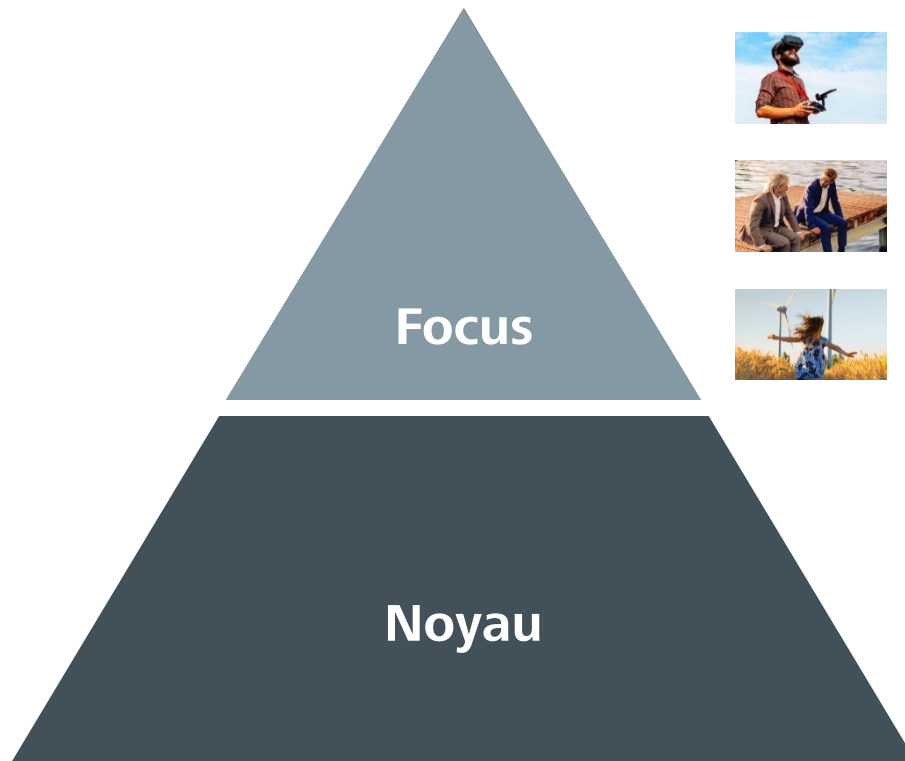
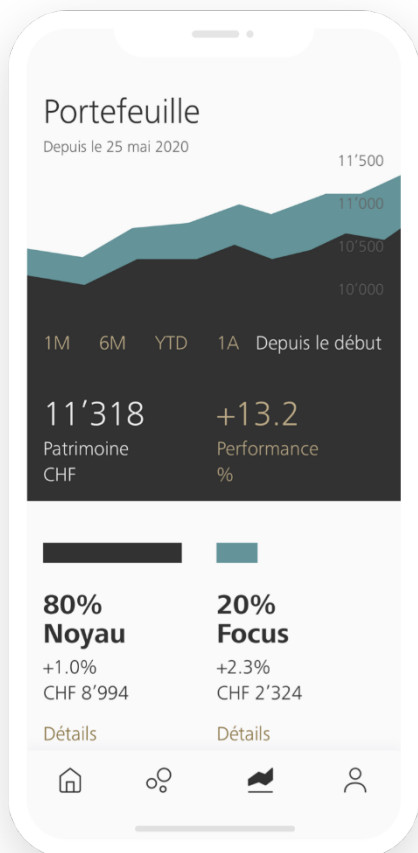
Orientation de la partie core «Global», stratégie Equilibre



Catégorie de placement	Instrument de placement	Pondération
■ Liquidités	Cash	5.0%
■ Obligations Suisse	Raiffeisen Futura - Swiss Franc Bond VE CHF	25.0%
■ Obligations Monde	Vontobel Global Corporate Bond Mid Yield	25.0%
■ Actions Suisse	Variopartner (CH) - 3-Alpha Diversifier Equities Switzerland VE CHF	22.5%
■ Actions Europe (ex CH)	Variopartner SICAV - 3-Alpha Diversifier Equities Europe VE1 CHF	5.625%
■ Actions Etats-Unis	Variopartner (CH) - 3-Alpha Diversifier Equities USA VE CHF	16.875%

Investir avec Raiffeisen Rio

Le noyau comme base, le focus pour l'individualisation



Digitalisation



Entrepreneurs




Futura Green Energy



Actions Suisse



Dividendes



eSports



Global




Swissness



Futura

Personnalisez votre portefeuille

Sélectionnez des priorités thématiques dont le potentiel vous a convaincu





Digitalisation

Dividendes




Entrepreneurs

Actions Suisse



eSports

**Futura Green
Energy**



Aperçu de la performance

Performance nette au 30 septembre 2021, orientation «Global»

Stratégie	année en cours 01.01.2021 - 30.09.2021	mois dernier 01.09.2021 - 30.09.2021	trois dernier mois 01.07.2021 - 30.09.2021	six dernier mois 01.04.2021 - 30.09.2021	douze dernier mois 01.10.2020 - 30.09.2021	depuis lancement 01.05.2020 - 30.09.2021
Revenu	2.71%	-1.98%	-0.49%	2.08%	6.11%	11.59%
Equilibre	6.32%	-2.65%	-0.51%	3.36%	11.29%	18.88%
Croissance	10.03%	-3.32%	-0.55%	4.64%	16.66%	26.50%
Actions	15.76%	-4.32%	-0.62%	6.55%	25.07%	38.58%

La performance nette est dérivée de la performance brute des portefeuilles modèles Raiffeisen Rio. Pour les stratégies et les placement thématiques, la commission proportionnelle de 0,65 % par an est déduite périodiquement. La performance historique n'est pas un indicateur du rendement futur.

Aperçu de la performance

Performance nette au 30 septembre 2021, orientation «Swissness»

Stratégie	année en cours 01.01.2021 - 30.09.2021	mois dernier 01.09.2021 - 30.09.2021	trois dernier mois 01.07.2021 - 30.09.2021	six dernier mois 01.04.2021 - 30.09.2021	douze dernier mois 01.10.2020 - 30.09.2021	depuis lancement 01.04.2021 - 30.09.2021
Revenu	n.a.*	-2.20%	-0.37%	1.68%	n.a.*	1.68%
Equilibre	n.a.*	-3.14%	-0.32%	3.31%	n.a.*	3.31%
Croissance	n.a.*	-4.08%	-0.28%	4.94%	n.a.*	4.94%
Actions	n.a.*	-5.49%	-0.25%	7.39%	n.a.*	7.39%

* pas de données disponibles

La performance nette est dérivée de la performance brute des portefeuilles modèles Raiffeisen Rio. Pour les stratégies et les placement thématiques, la commission proportionnelle de 0,65 % par an est déduite périodiquement. La performance historique n'est pas un indicateur du rendement futur.

Aperçu de la performance

Performance nette au 30 septembre 2021, orientation «Futura»

Stratégie	année en cours 01.01.2021 - 30.09.2021	mois dernier 01.09.2021 - 30.09.2021	trois dernier mois 01.07.2021 - 30.09.2021	six dernier mois 01.04.2021 - 30.09.2021	douze dernier mois 01.10.2020 - 30.09.2021	depuis lancement 01.04.2021 - 30.09.2021
Revenu	n.a.*	-2.04%	-1.01%	0.88%	n.a.*	0.88%
Equilibre	n.a.*	-2.84%	-1.45%	1.86%	n.a.*	1.86%
Croissance	n.a.*	-3.65%	-1.91%	2.83%	n.a.*	2.83%
Actions	n.a.*	-4.85%	-2.61%	4.28%	n.a.*	4.28%

* pas de données disponibles

La performance nette est dérivée de la performance brute des portefeuilles modèles Raiffeisen Rio. Pour les stratégies et les placement thématiques, la commission proportionnelle de 0,65 % par an est déduite périodiquement. La performance historique n'est pas un indicateur du rendement futur.

Aperçu de la performance

Performance nette au 30 septembre 2021, placements thématiques

Placement thématique	année en cours 01.01.2021 - 30.09.2021	mois dernier 01.09.2021 - 30.09.2021	trois dernier mois 01.07.2021 - 30.09.2021	six dernier mois 01.04.2021 - 30.09.2021	douze dernier mois 01.10.2020 - 30.09.2021	depuis lancement ** - 30.09.2021
Digitalisation	7.68%	-4.50%	-6.71%	-2.49%	27.22%	63.04%
Dividendes	13.88%	-3.09%	-1.92%	4.20%	27.65%	22.69%
Entrepreneurs	14.34%	-3.57%	-1.65%	0.48%	17.01%	44.63%
Actions Suisse	17.00%	-6.25%	-0.42%	10.09%	23.69%	37.62%
eSports	n.a.*	-4.30%	-9.21%	n.a.*	n.a.*	-7.16%
Futura Green Energy	n.a.*	-5.91%	-2.16%	n.a.*	n.a.*	-2.14%

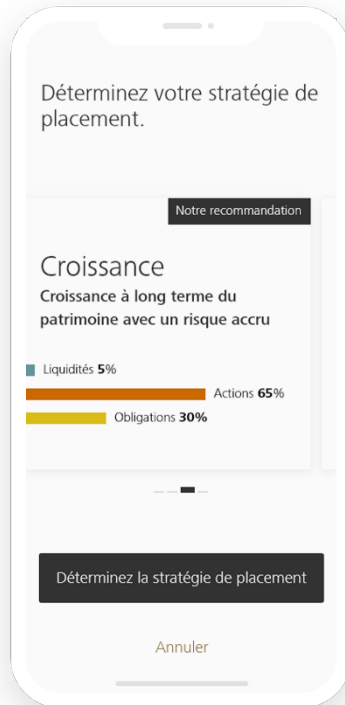
* pas de données disponibles

** Date de lancement:

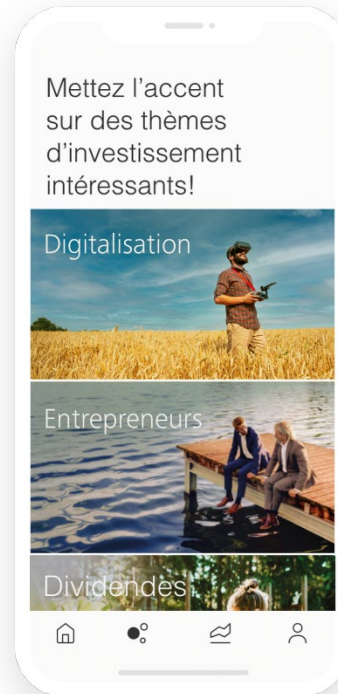
Digitalisation, Dividendes, Entrepreneurs, Actions Suisse: 1^{er} mai 2020
eSports 1^{er} mai 2021
Futura Green Energy 1^{er} juillet 2021

La performance nette est dérivée de la performance brute des portefeuilles modèles Raiffeisen Rio. Pour les stratégies et les placement thématiques, la commission proportionnelle de 0,65 % par an est déduite périodiquement. La performance historique n'est pas un indicateur du rendement futur.

Live-Démo



Onboarding



Composition du portefeuille



Fonctions de l'application

L'All-in Fee couvre tous les frais de gestion de fortune

Coûts et taxes

- La **taxe de gestion de 0,65%** couvre tous les **coûts liés au mandat de gestion de fortune** (transactions, droits de garde, etc.).
- Les **coûts de produits dépendent des titres** et sont directement débités sur les titres concernés.
- Il n'y a **aucune durée minimale fixée** – il est à tout moment possible d'investir ou de désinvestir.
- Raiffeisen Rio propose **dès CHF 5'000** une gestion de fortune effectuée par des professionnels.

0.65%

Taxe de gestion p.a.

0.3 – 0.6%

Coûts de produits p.a.

Raiffeisen Rio

Une gestion de fortune digitale et unique

Gestion de fortune
professionnelle à
partir de CHF 5'000

Accessible avec votre
contrat e-banking
Raiffeisen actuel

Orientation individuelle
du portefeuille avec
3 orientations &
6 focus thématiques

Taxe de gestion
de 0,65%

Pas de durée minimale
et disponible à tout
moment

Stratégie de placement
adaptée

L'expertise en matière de
placement de Raiffeisen

Le plan d'épargne pour
une constitution du
patrimoine sur le long
terme



**Merci pour votre attention
et bon succès dans vos placements (digitales)!**