



Raiffeisen Rio

Beneficiare di opportunità di rendimento in modo facile e digitale

Raiffeisen Svizzera | Centro Investimenti & Previdenza

20 ottobre 2021

Relatori



Roland Kläger

Responsabile Investment Solutions, Raiffeisen Svizzera



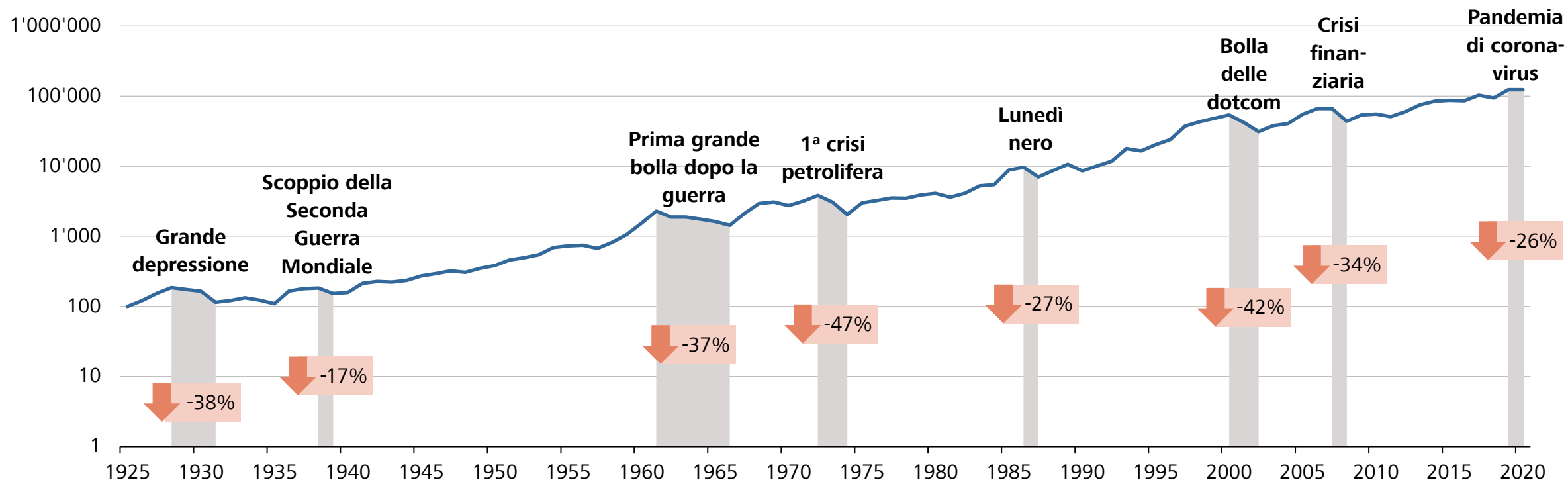
Julien Adams

Product Owner «Raiffeisen Rio», Raiffeisen Svizzera

Investire (a lungo termine) conviene

Le crisi a breve termine possono essere violente, ma in prospettiva sono poco rilevanti

Andamento a lungo termine del mercato azionario svizzero (1925 – 2020), indicizzato e logaritmizzato

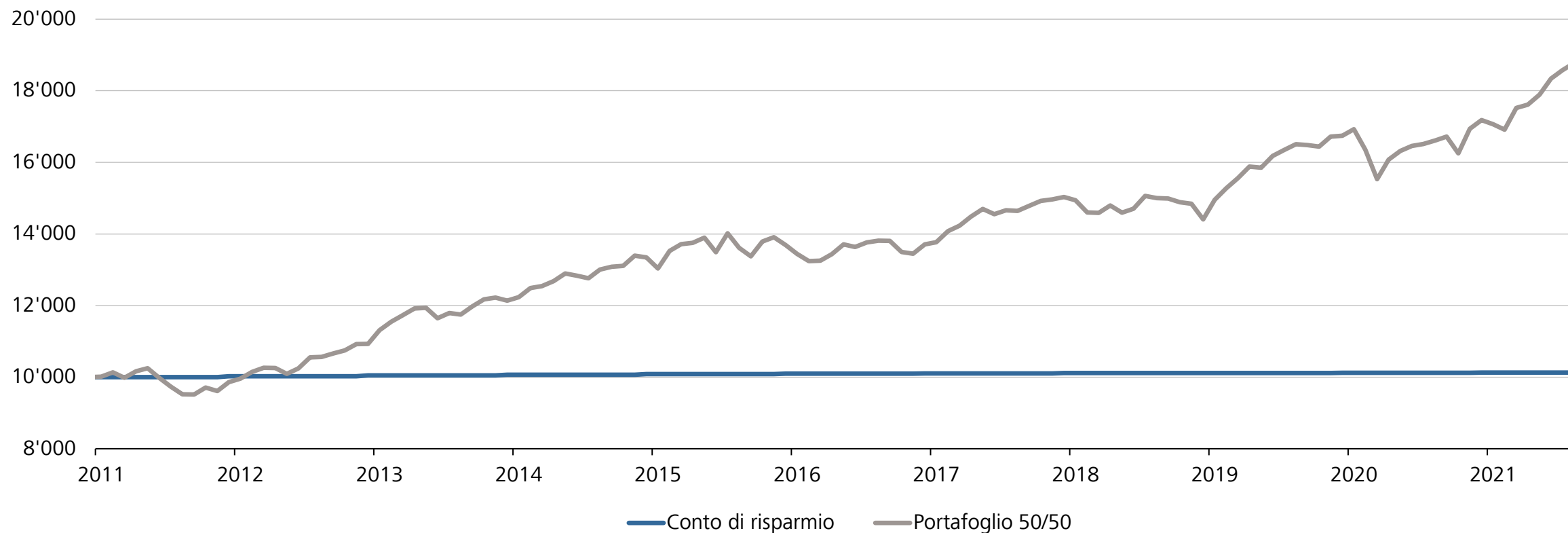


Fonti: Banque Pictet & Cie SA, Bloomberg, Raiffeisen Svizzera Centro Investimenti & Previdenza

Investire (a lungo termine) conviene

Il conto di risparmio non è più un'alternativa

Andamento del valore di un importo di risparmio di 10'000 in un periodo di 10 anni



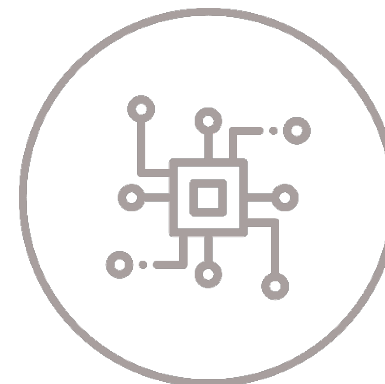
Fonti: Bloomberg, Raiffeisen Svizzera Centro Investimenti & Previdenza

Interazione tra uomo e macchina

Funzionamento ibrido di Raiffeisen Rio



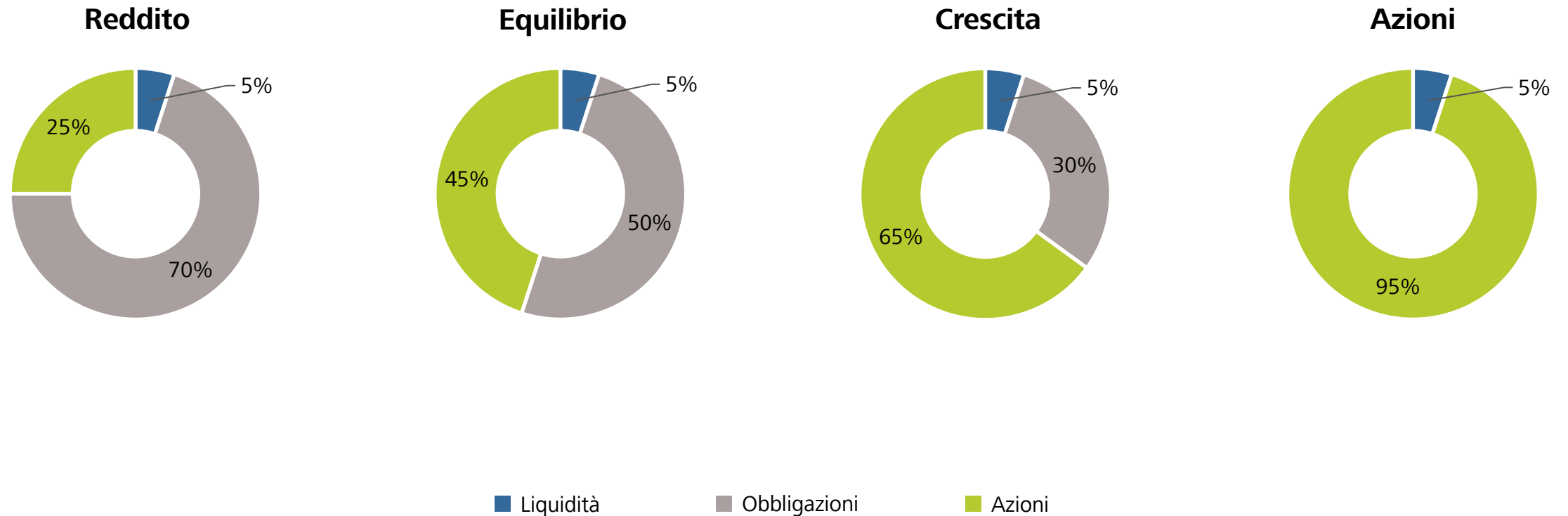
Gli **esperti Raiffeisen** prendono le **decisioni d'investimento** e selezionano e gestiscono i **prodotti d'investimento**.



La **macchina Raiffeisen Rio** **monitora** di continuo l'osservanza della **strategia d'investimento** e, se necessario, **corregge** automaticamente.

La strategia d'investimento adatta per ogni profilo di rischio

Una panoramica delle strategie d'investimento



Struttura semplice, ampia diversificazione

Esempio di composizione di un portafoglio



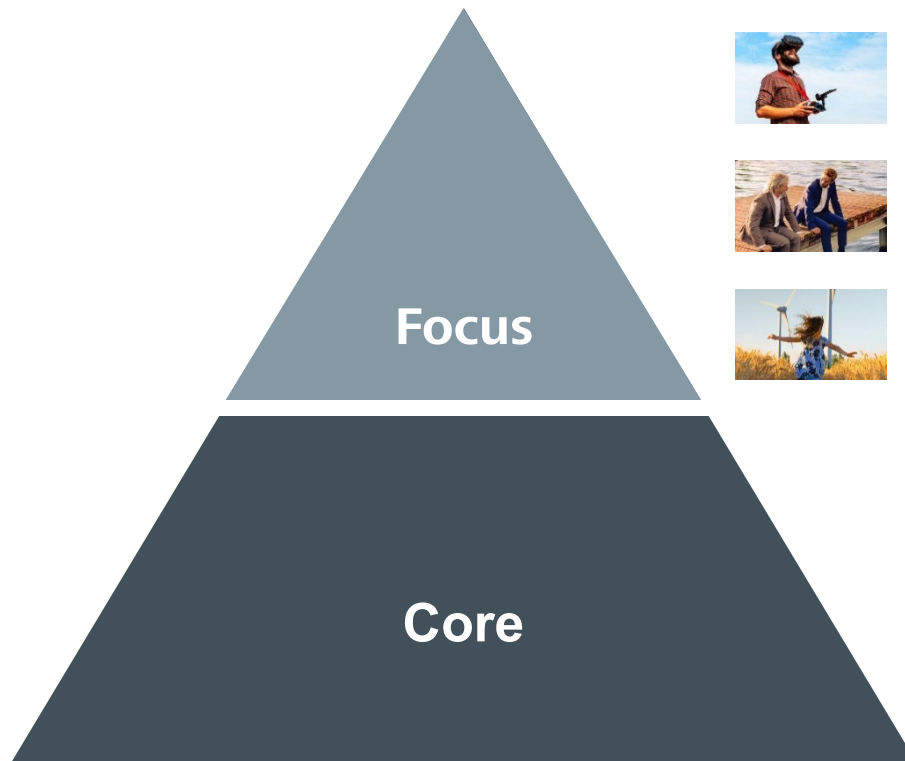
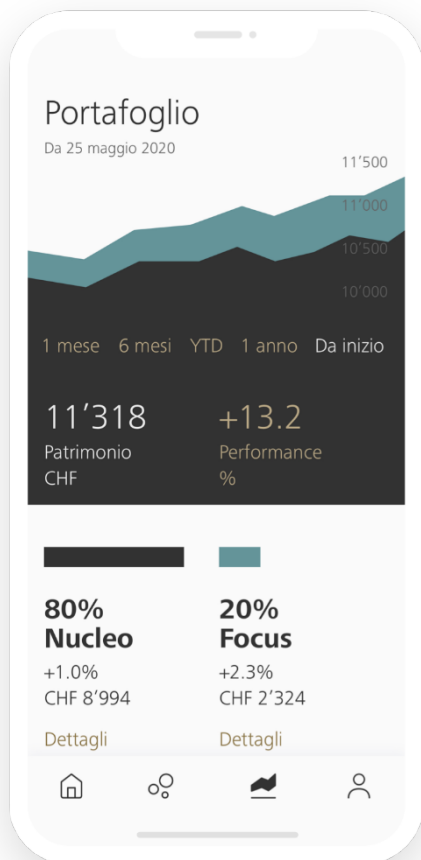
Orientamento al portafoglio di base «Global», strategia Equilibrio



Classe d'investimento	Strumento d'investimento	Ponderazione
■ Liquidità	Cash	5.0%
■ Obbligazioni Svizzera	Raiffeisen Futura - Swiss Franc Bond VE CHF	25.0%
■ Obbligazioni mondiali	Vontobel Global Corporate Bond Mid Yield	25.0%
■ Azioni Svizzera	Variopartner (CH) - 3-Alpha Diversifier Equities Switzerland VE CHF	22.5%
■ Azioni Europa	Variopartner SICAV - 3-Alpha Diversifier Equities Europe VE1 CHF	5.625%
■ Azioni USA	Variopartner (CH) - 3-Alpha Diversifier Equities USA VE CHF	16.875%

Investire con Raiffeisen Rio

Componenti core come base, temi prioritari per l'individualizzazione



Digitalizzazione



Imprenditori




Futura Green Energy



Azioni svizzere



Dividendi



eSports



Global




Swissness



Futura

Personalizzate il vostro portafoglio

Scegliete i temi prioritari con un potenziale che vi convince





Digitalizzazione

Dividendi




Imprenditori

Azioni svizzere



eSports

**Futura Green
Energy**



Uno sguardo alla performance

Performance netta al 30 settembre 2021, orientamento al portafoglio di base «Global»

Strategia	anno corrente 01.01.2021 - 30.09.2021	ultimo mese 01.09.2021 - 30.09.2021	ultimi 3 mesi 01.07.2021 - 30.09.2021	ultimi 6 mesi 01.04.2021 - 30.09.2021	ultimi 12 mesi 01.10.2020 - 30.09.2021	dall'inizio 01.05.2020 - 30.09.2021
Reddito	2.71%	-1.98%	-0.49%	2.08%	6.11%	11.59%
Equilibrio	6.32%	-2.65%	-0.51%	3.36%	11.29%	18.88%
Crescita	10.03%	-3.32%	-0.55%	4.64%	16.66%	26.50%
Azioni	15.76%	-4.32%	-0.62%	6.55%	25.07%	38.58%

La performance netta deriva dalla performance lorda dei portafogli modello Raiffeisen Rio. Sia per le strategie che per i temi prioritari, la commissione pro rata dello 0.65% annuo viene dedotta periodicamente. La performance storica non è un indicatore della performance futura.

Uno sguardo alla performance

Performance netta al 30 settembre 2021, orientamento al portafoglio di base «Swissness»

Strategia	anno corrente 01.01.2021 - 30.09.2021	ultimo mese 01.09.2021 - 30.09.2021	ultimi 3 mesi 01.07.2021 - 30.09.2021	ultimi 6 mesi 01.04.2021 - 30.09.2021	ultimi 12 mesi 01.10.2020 - 30.09.2021	dall'inizio 01.04.2021 - 30.09.2021
Reddito	n.a.*	-2.20%	-0.37%	1.68%	n.a.*	1.68%
Equilibrio	n.a.*	-3.14%	-0.32%	3.31%	n.a.*	3.31%
Crescita	n.a.*	-4.08%	-0.28%	4.94%	n.a.*	4.94%
Azioni	n.a.*	-5.49%	-0.25%	7.39%	n.a.*	7.39%

* nessun dato disponibile

La performance netta deriva dalla performance lorda dei portafogli modello Raiffeisen Rio. Sia per le strategie che per i temi prioritari, la commissione pro rata dello 0.65% annuo viene dedotta periodicamente. La performance storica non è un indicatore della performance futura.

Uno sguardo alla performance

Performance netta al 30 settembre 2021, orientamento al portafoglio di base «Futura»

Strategia	anno corrente 01.01.2021 - 30.09.2021	ultimo mese 01.09.2021 - 30.09.2021	ultimi 3 mesi 01.07.2021 - 30.09.2021	ultimi 6 mesi 01.04.2021 - 30.09.2021	ultimi 12 mesi 01.10.2020 - 30.09.2021	dall'inizio 01.04.2021 - 30.09.2021
Reddito	n.a.*	-2.04%	-1.01%	0.88%	n.a.*	0.88%
Equilibrio	n.a.*	-2.84%	-1.45%	1.86%	n.a.*	1.86%
Crescita	n.a.*	-3.65%	-1.91%	2.83%	n.a.*	2.83%
Azioni	n.a.*	-4.85%	-2.61%	4.28%	n.a.*	4.28%

* nessun dato disponibile

La performance netta deriva dalla performance lorda dei portafogli modello Raiffeisen Rio. Sia per le strategie che per i temi prioritari, la commissione pro rata dello 0.65% annuo viene dedotta periodicamente. La performance storica non è un indicatore della performance futura.

Uno sguardo alla performance

Performance netta al 30 settembre 2021, temi prioritari

Tema prioritario	anno corrente 01.01.2021 - 30.09.2021	ultimo mese 01.09.2021 - 30.09.2021	ultimi 3 mesi 01.07.2021 - 30.09.2021	ultimi 6 mesi 01.04.2021 - 30.09.2021	ultimi 12 mesi 01.10.2020 - 30.09.2021	dall'inizio ** - 30.09.2021
Digitalizzazione	7.68%	-4.50%	-6.71%	-2.49%	27.22%	63.04%
Dividendi	13.88%	-3.09%	-1.92%	4.20%	27.65%	22.69%
Imprenditori	14.34%	-3.57%	-1.65%	0.48%	17.01%	44.63%
Azioni svizzere	17.00%	-6.25%	-0.42%	10.09%	23.69%	37.62%
eSports	n.a.*	-4.30%	-9.21%	n.a.*	n.a.*	-7.16%
Futura Green Energy	n.a.*	-5.91%	-2.16%	n.a.*	n.a.*	-2.14%

* nessun dato disponibile

** Data di lancio:

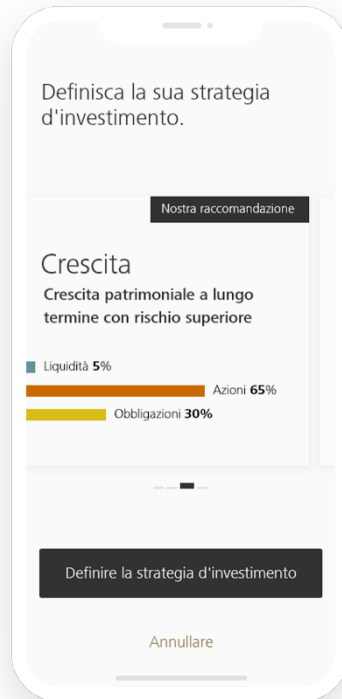
Digitalizzazione, Dividendi, Imprenditori, Azioni svizzere: 1° maggio 2020

eSports 1° maggio 2021

Futura Green Energy 1° luglio 2021

La performance netta deriva dalla performance lorda dei portafogli modello Raiffeisen Rio. Sia per le strategie che per i temi prioritari, la commissione pro rata dello 0.65% annuo viene dedotta periodicamente. La performance storica non è un indicatore della performance futura.

Demo live



Onboarding



Assemblare il portafoglio

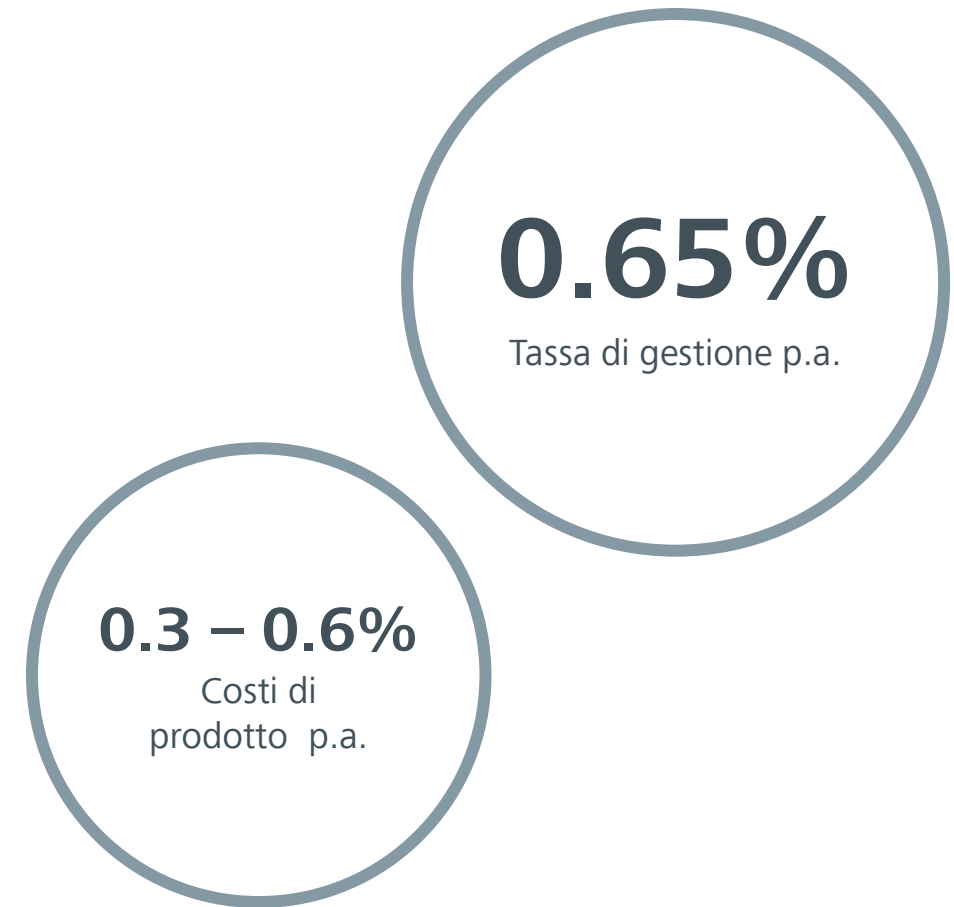


Funzioni nell'applicazione

La all-in fee copre tutte le tasse di gestione patrimoniale

Costi e tasse

- La **tassa di gestione** dello 0.65% copre **tutti i costi relativi al mandato di gestione patrimoniale** (Transazioni, tasse di deposito ecc.).
- I **costi di prodotto dipendono dal titolo** e vengono addebitati direttamente ai singoli titoli.
- **Non esiste alcuna durata minima stabilita** – è possibile investire o disinvestire in qualsiasi momento.
- Raiffeisen Rio offre già a partire **da CHF 5'000** una gestione patrimoniale professionale.



Raiffeisen Rio

Una gestione patrimoniale unica delle risorse digitali

Gestione patrimoniale
professionale
da CHF 5'000

Accessibile con il vostro
contratto e-banking
Raiffeisen attuale

Orientamento individuale
del portafoglio con
3 componenti core e
6 temi prioritari

Tassa di gestione
dello 0.65%

Nessuna durata minima
ed è disponibile in
qualsiasi momento

Strategia d'investimento
individuale

Esperti di investimento
di Raiffeisen

Piano di risparmio per
costituzione di
patrimonio a lungo
termine



**Grazie per la vostra attenzione;
vi auguriamo tanto successo nei vostri investimenti (digitali)!**