

A man and a woman are seen from behind, standing on a grassy hill. They are both wearing backpacks and have their arms raised in a celebratory gesture, with their fists clenched. The sun is low on the horizon, creating a warm, golden glow and long shadows. The background shows rolling hills under a clear sky.

RAIFFEISEN

Erfolgreich anlegen!

Stolpersteine umgehen, Chancen nutzen

Matthias Geissbühler
Chief Investment Officer

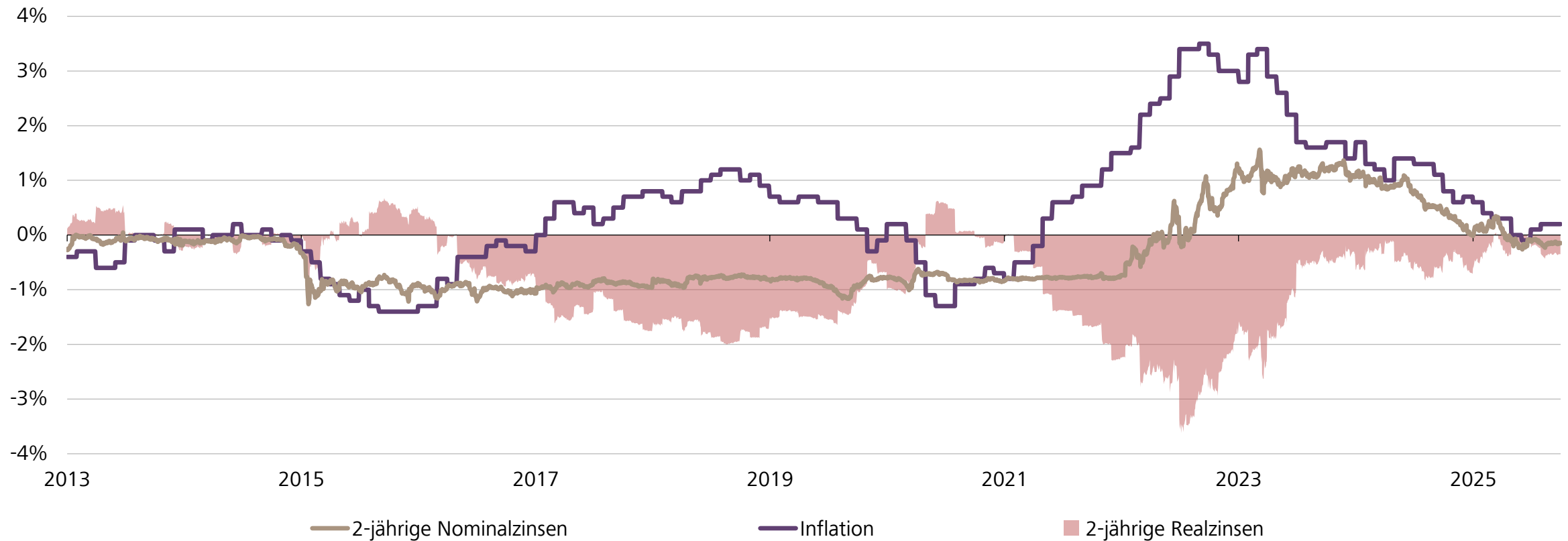
Paul Hirschi
Leiter Investment
Consulting & Advisory

Jeffrey Hochegger
Anlagestrategie

Der Anlagenotstand ist zurück

Realrenditen auf Schweizer Staatsanleihen sowie Sparkonti sind negativ

Nominalrenditen von 2-jährigen Eidgenossen und Inflation Schweiz




Daten per 30. September 2025

Quellen: Bloomberg, Raiffeisen Schweiz Investment & Vorsorge Center

Anlagemythen

Irrglauben von Privatanlegern




Bleib beim Sparkonto

«Eine Investition in Wertschriften ist riskant und es lässt sich damit kein Geld verdienen.»



Abwarten und Tee trinken

«Der Einstiegszeitpunkt ist relevant und die Märkte sind aktuell sehr hoch bewertet.»



Alles auf eine Karte

«Richtig viel Geld verdient ein Anleger, wenn er auf einen heissen Tipp setzt.»



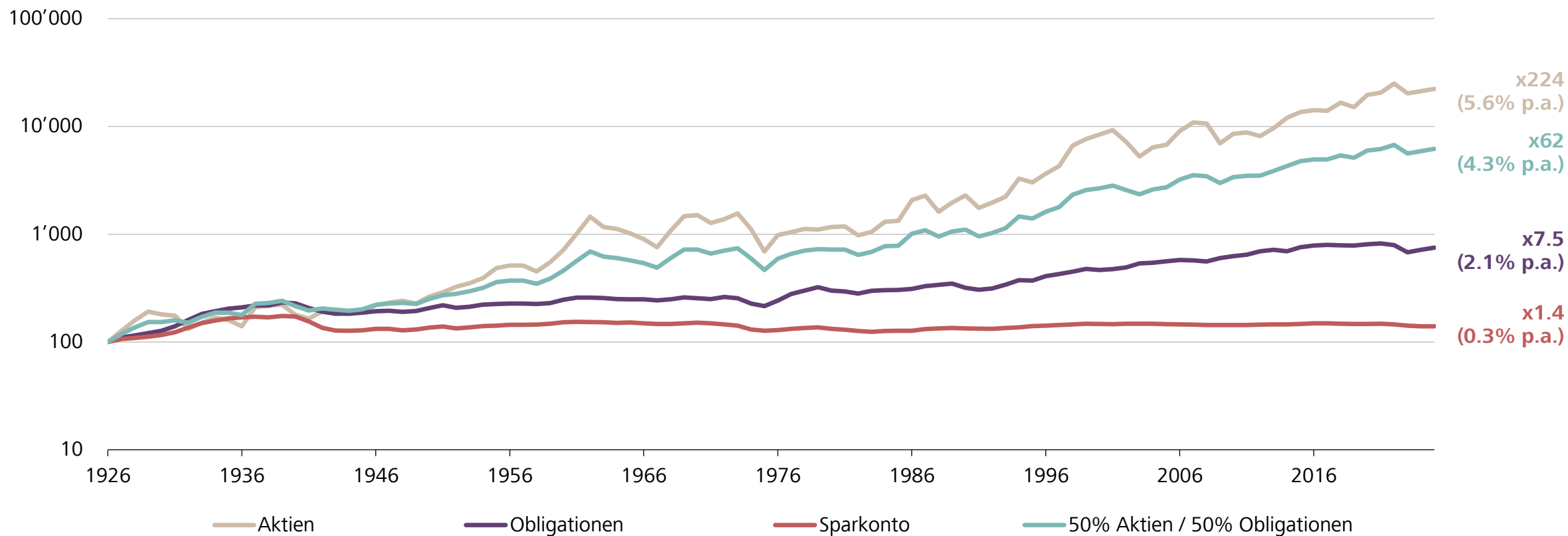
Selbständigkeit zahlt sich aus

«Mit eigenen Entscheidungen fährt man am besten.»

«Bleib beim Sparkonto»

CHF 100, angelegt vor knapp 100 Jahren in Schweizer Aktien, sind heute inflationsbereinigt über CHF 22'000 wert

Langfristige reale Entwicklung einer Investition von CHF 100 in Schweizer Aktien



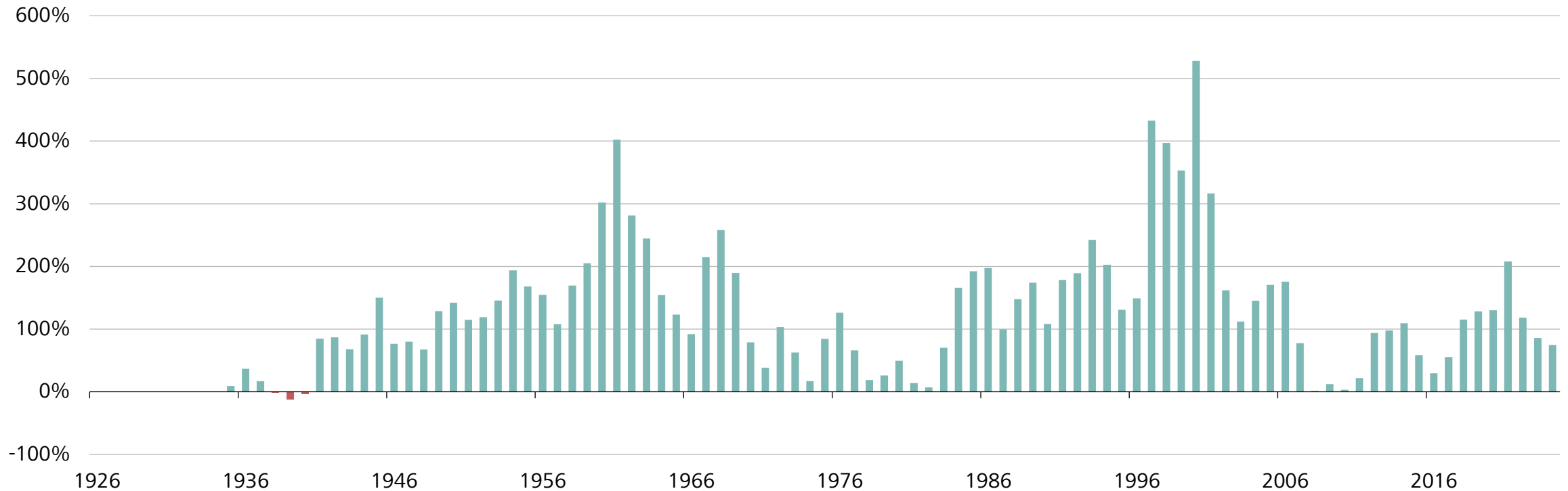
Basierend auf Jahresenddaten, logarithmische Darstellung

Quellen: Banque Pictet & Cie SA, Raiffeisen Schweiz Investment & Vorsorge Center

«Bleib beim Sparkonto»

Bei einem Anlagehorizont von 10 Jahren war die Rendite am Schweizer Aktienmarkt (fast) immer positiv

Rendite von Schweizer Aktien bei einem Anlagehorizont von 10 Jahren

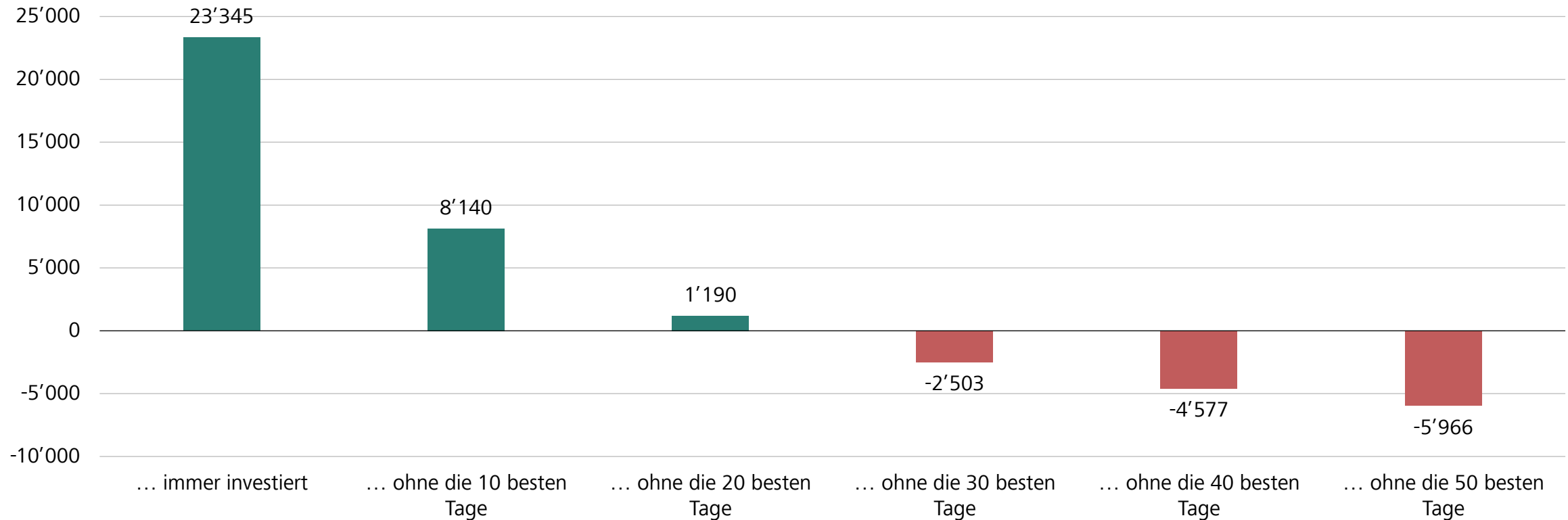


Quellen: Banque Pictet & Cie SA, Raiffeisen Schweiz Investment & Vorsorge Center

«Abwarten und Tee trinken»

Wenige Tage sind entscheidend – wer immer investiert war, konnte seine Investition mehr als verdoppeln

Gewinne/Verluste* einer Investition von CHF 10'000 am 1. Januar 2000 in den Schweizer Aktienmarkt (SPI) ...



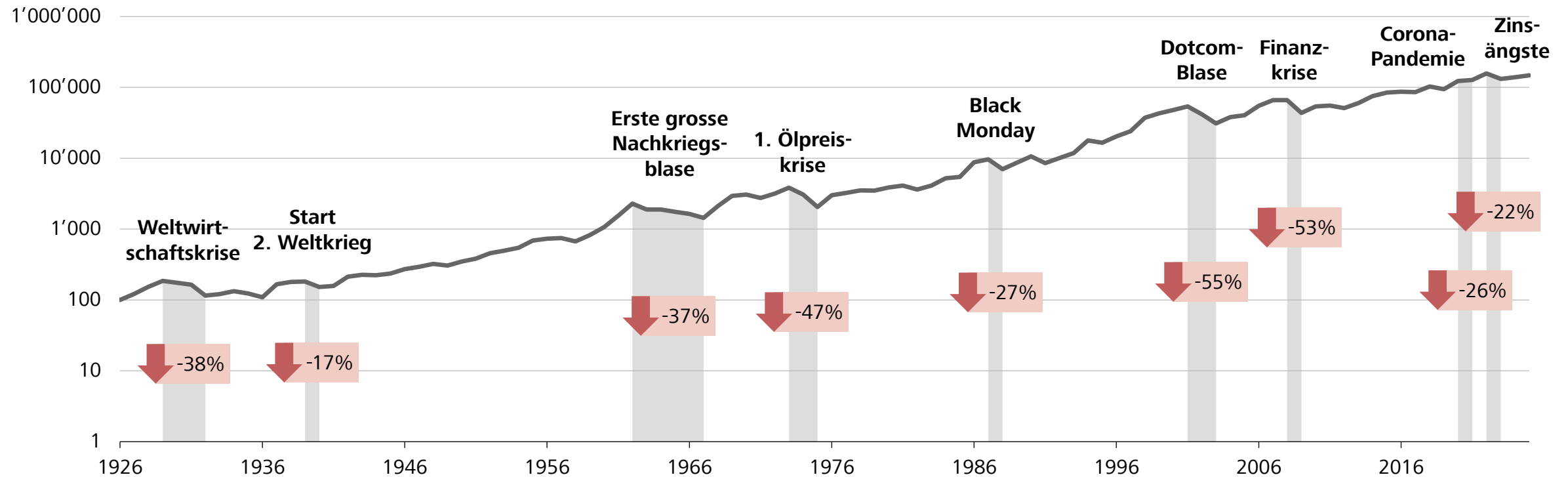
* per 30. September 2025

Quellen: Bloomberg, Raiffeisen Schweiz Investment & Vorsorge Center

«Abwarten und Tee trinken»

Kurzfristige Krisen können heftig sein, sind aber in der langfristigen Perspektive nur bedingt relevant

Langfristige Entwicklung des Schweizer Aktienmarktes mit Krisen



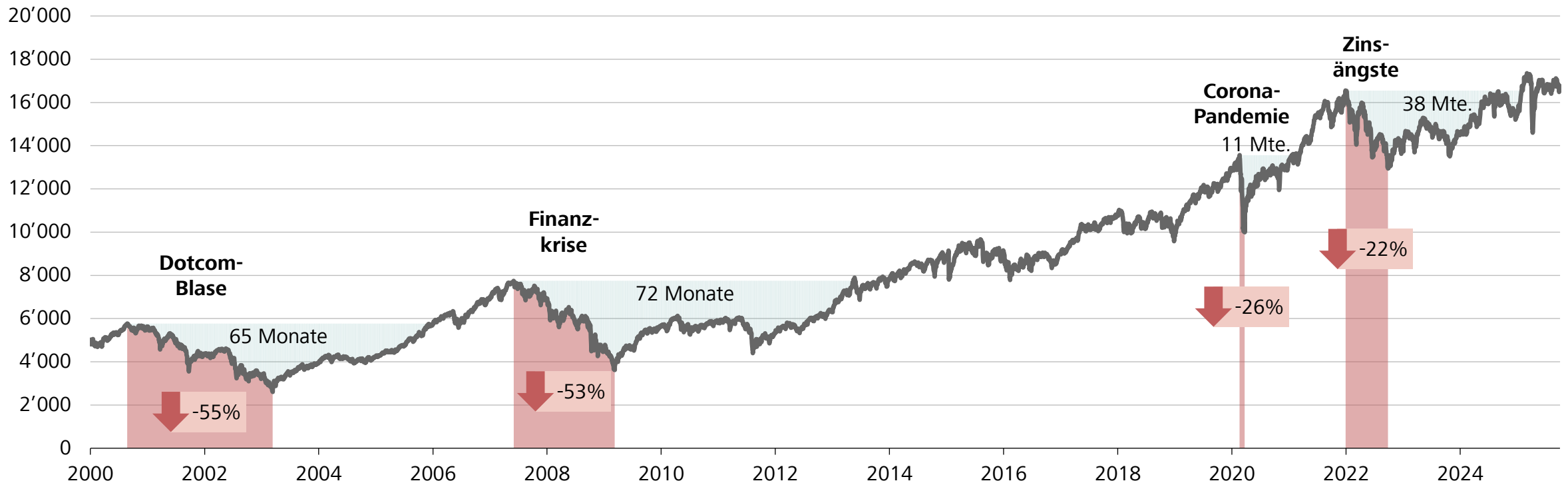
Basierend auf Jahresenddaten, logarithmische Darstellung

Quellen: Banque Pictet & Cie SA, Raiffeisen Schweiz Investment & Vorsorge Center

«Abwarten und Tee trinken»

Auch in den letzten Jahren haben Krisen immer wieder für «kurzfristige» Einbrüche gesorgt

Entwicklung des Schweizer Aktienmarktes (SPI) mit Krisen und Recovery Period



Daten per 30. September 2025

Quellen: Bloomberg, Raiffeisen Schweiz Investment & Vorsorge Center

«Alles auf eine Karte»

Rendite-Rangliste der Raiffeisen Anlageklassen

Renditen der einzelnen Anlageklassen im Jahresvergleich

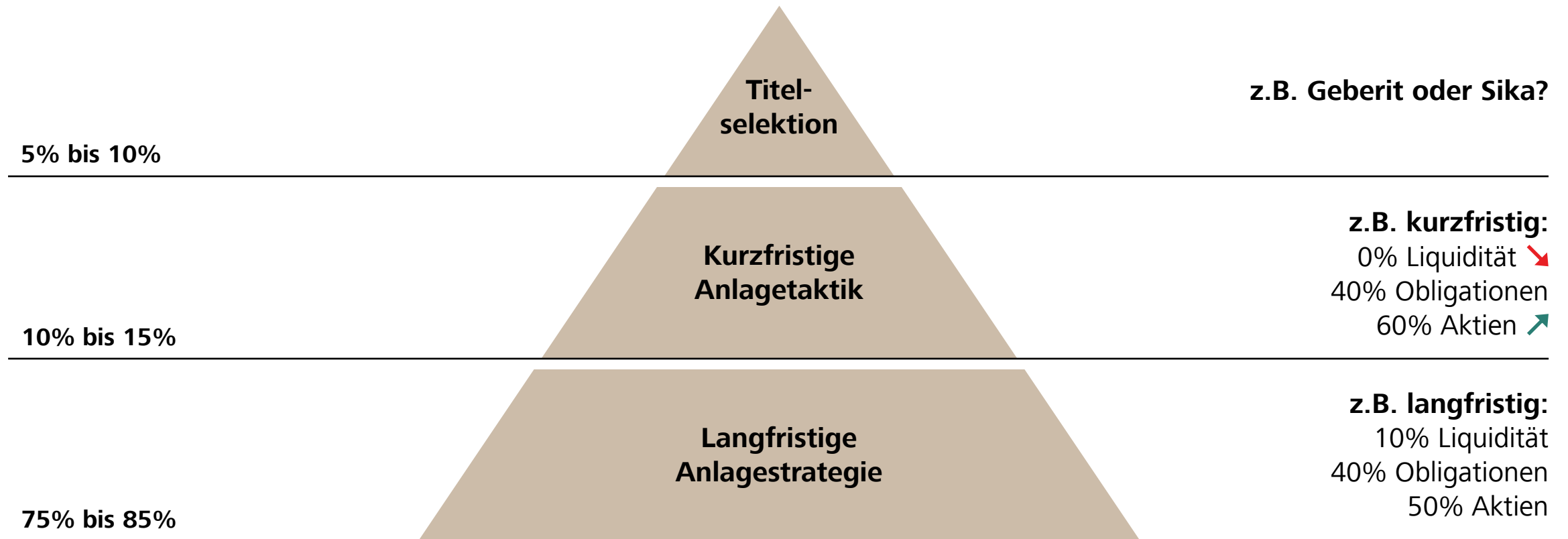
2015	2016	2017	2018	2019	2020	2021	2022	2023	2024	p.a.
Immobilien Schweiz 4.18%	Aktien Schwellenländer 13.13%	Aktien Schwellenländer 31.40%	Obli. CHF Inv. Grade 0.07%	Aktien Schweiz 30.59%	Gold 14.46%	Aktien USA 30.20%	Gold 1.18%	Aktien USA 15.14%	Gold 35.12%	Aktien USA 11.47%
Aktien Schweiz 2.68%	Aktien USA 12.84%	Aktien Europa 20.69%	Liquidität -0.71%	Aktien USA 28.69%	Immobilien Schweiz 10.81%	Aktien Schweiz 23.38%	Liquidität -0.11%	Aktien Europa 9.62%	Aktien USA 34.76%	Gold 7.30%
Obli. CHF Inv. Grade 1.77%	Hochzinsanleihen 11.69%	Aktien Schweiz 19.92%	Gold -0.80%	Immobilien Schweiz 20.67%	Aktien USA 10.58%	Aktien Europa 19.41%	Hochzinsanleihen -10.88%	Hochzinsanleihen 8.06%	Immobilien Schweiz 17.59%	Aktien Schweiz 5.74%
Aktien USA 1.27%	Gold 9.90%	Aktien USA 15.99%	Aktien USA -4.14%	Aktien Europa 20.19%	Aktien Schwellenländer 8.37%	Immobilien Schweiz 7.32%	Obli. CHF Inv. Grade -12.10%	Obli. CHF Inv. Grade 7.36%	Aktien Schwellenländer 16.29%	Immobilien Schweiz 5.38%
Schwellenländeranl. -0.58%	Schwellenländeranl. 7.61%	Gold 8.64%	Obli. FW Inv. Grade -1.47%	Gold 16.55%	Obli. FW Inv. Grade 3.88%	Hochzinsanleihen 3.35%	Aktien Europa -13.25%	Aktien Schweiz 6.09%	Aktien Europa 10.61%	Aktien Europa 3.91%
Liquidität -0.85%	Immobilien Schweiz 6.85%	Schwellenländeranl. 7.89%	Hochzinsanleihen -4.31%	Aktien Schwellenländer 16.45%	Aktien Schweiz 3.82%	Aktien Schwellenländer 0.34%	Immobilien Schweiz -15.17%	Schwellenländeranl. 5.81%	Aktien Schweiz 6.18%	Aktien Schwellenländer 2.70%
Obli. FW Inv. Grade -0.52%	Obli. FW Inv. Grade 1.78%	Immobilien Schweiz 6.60%	Immobilien Schweiz -5.32%	Schwellenländeranl. 12.22%	Schwellenländeranl. 3.80%	Gold -0.69%	Aktien Schweiz -16.48%	Immobilien Schweiz 5.03%	Obli. CHF Inv. Grade 5.35%	Hochzinsanleihen 2.08%
Aktien Europa -2.79%	Aktien Europa 2.09%	Hochzinsanleihen 4.15%	Schwellenländeranl. -8.25%	Hochzinsanleihen 10.04%	Hochzinsanleihen 2.62%	Liquidität -0.71%	Obli. FW Inv. Grade -13.71%	Obli. FW Inv. Grade 2.52%	Hochzinsanleihen 3.56%	Obli. CHF Inv. Grade 0.47%
Hochzinsanleihen -5.21%	Obli. CHF Inv. Grade 1.32%	Obli. FW Inv. Grade 0.56%	Aktien Schweiz -8.57%	Obli. FW Inv. Grade 4.61%	Obli. CHF Inv. Grade 0.90%	Obli. CHF Inv. Grade -1.82%	Aktien USA -18.92%	Gold 2.57%	Schwellenländeranl. 1.72%	Schwellenländeranl. 0.15%
Gold -9.70%	Liquidität -0.79%	Obli. CHF Inv. Grade 0.13%	Aktien Schwellenländer -13.76%	Obli. CHF Inv. Grade 3.05%	Liquidität -0.62%	Obli. FW Inv. Grade -2.49%	Aktien Schwellenländer -19.17%	Liquidität 1.54%	Liquidität 1.19%	Liquidität -0.26%
Aktien Schwellenländer -14.42%	Aktien Schweiz -1.41%	Liquidität -0.76%	Aktien Europa -14.88%	Liquidität -0.72%	Aktien Europa -4.61%	Schwellenländeranl. -3.32%	Schwellenländeranl. -20.95%	Aktien Schwellenländer -0.02%	Obli. FW Inv. Grade -1.01%	Obli. FW Inv. Grade -0.71%

Quellen: Bloomberg, Raiffeisen Schweiz Investment & Vorsorge Center

«Alles auf eine Karte»

Die langfristige Anlagestrategie macht den Grossteil des Anlageerfolgs aus

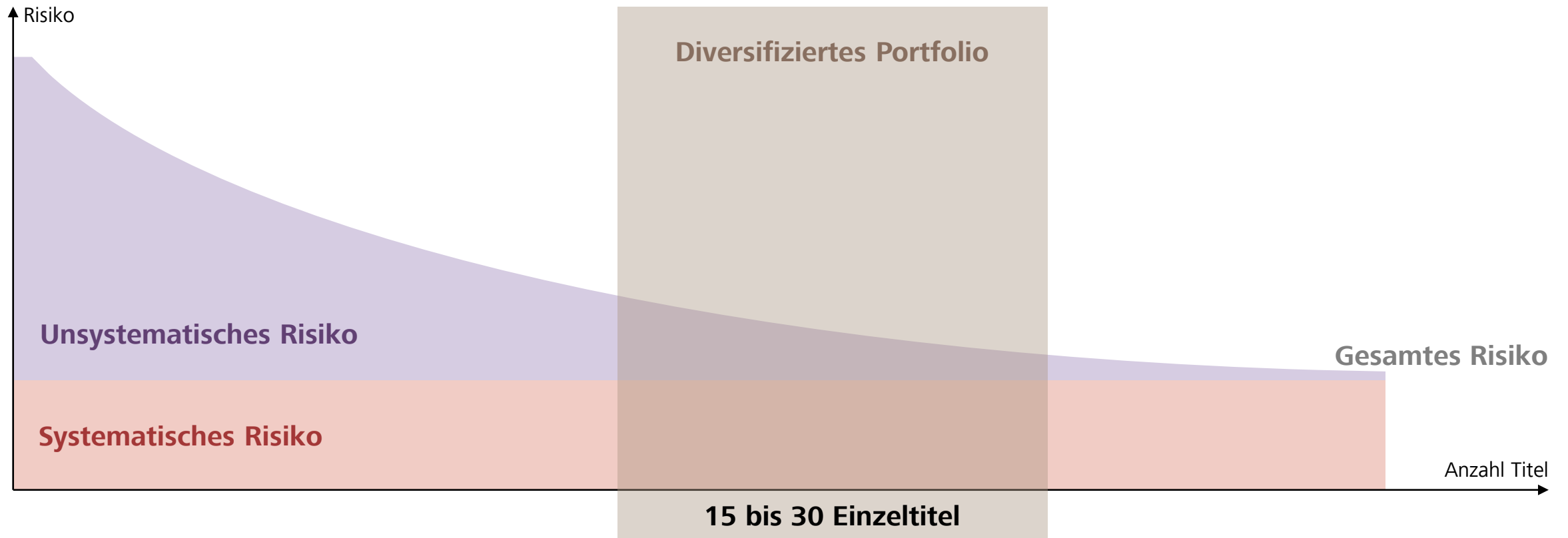
Geschätzter Beitrag zum Anlageerfolg



«Alles auf eine Karte»

Diversifikation reduziert die unsystematischen Risiken

Zusammenhang Risiko und Anzahl Titel



«Selbständigkeit zahlt sich aus»

Warum Anlegerinnen und Anleger irrationale Entscheidungen treffen

Bestätigungs- fehler

Informationen, welche das Anlageziel positiv beeinflussen, werden übergewichtet.

Ankereffekt

Vergleich mit einem willkürlich festgelegten Referenzpunkt führt zu einer verzerrten Wahrnehmung.

Rezenzeffekt

Später eingehender Information wird höherer Stellenwert zugeordnet.

Herdeneffekt

Anleger orientieren sich am Verhalten Anderer.

Verlustaversion

Verluste werden stärker gewichtet als Gewinne.

Fragen & Antworten





RAIFFEISEN

**Herzlichen Dank für Ihre Aufmerksamkeit
und viel Erfolg beim Anlegen!**



Kontakt und rechtliche Hinweise

Raiffeisen Schweiz

Investment & Vorsorge Center

Raiffeisenplatz

9001 St. Gallen

vertrieb_anlagen@raiffeisen.ch

Rechtliche Hinweise

Dieses Dokument dient ausschliesslich allgemeinen Werbe- sowie Informationszwecken und ist nicht auf die individuelle Situation des Empfängers abgestimmt. Der Empfänger bleibt selbst für entsprechende Abklärungen, Prüfungen und den Beizug von Spezialisten (z.B. Steuer-, Versicherungs- oder Rechtsberater) verantwortlich. Erwähnte Beispiele, Ausführungen und Hinweise sind allgemeiner Natur, welche im Einzelfall abweichen können. Aufgrund von Rundungen können sich sodann Abweichungen von den effektiven Werten ergeben. Mit «Futura» werden nachhaltige Finanzinstrumente und -dienstleistungen gekennzeichnet. Informationen zum Thema «Nachhaltiges Anlegen bei Raiffeisen» sind in der entsprechenden Broschüre zu finden.

Dieses Dokument stellt weder eine Anlageberatung resp. persönliche Empfehlung noch ein Angebot, eine Aufforderung oder Empfehlung zum Erwerb oder zur Veräusserung von Finanzinstrumenten dar. Das Dokument stellt insbesondere keinen Prospekt und kein Basisinformationsblatt gemäss Art. 35 ff. bzw. Art. 58 ff. FIDLEG dar. Die allein massgeblichen vollständigen Bedingungen sowie die ausführlichen Risikohinweise zu den erwähnten Finanzinstrumenten sind in den jeweiligen rechtsverbindlichen Verkaufsdokumenten (z.B. [Basis-]Prospekt, Fondsvertrag, Basisinformationsblatt (BIB) oder Jahres- und Halbjahresberichte) enthalten. Diese Unterlagen können kostenlos bei Raiffeisen Schweiz Genossenschaft, Raiffeisenplatz, 9001 St.Gallen («Raiffeisen Schweiz») oder unter raiffeisen.ch bezogen werden. Finanzinstrumente sollten nur nach einer persönlichen Beratung und dem Studium der rechtsverbindlichen Verkaufsdokumente sowie der Broschüre «Risiken im Handel mit Finanzinstrumenten» der Schweizerischen Bankiervereinigung (SBVg) erworben werden. Entscheide, die aufgrund dieses Dokuments getroffen werden, erfolgen im alleinigen Risiko des Empfängers. Aufgrund gesetzlicher Beschränkungen in einzelnen Staaten richten sich diese Informationen nicht an Personen mit Nationalität, Sitz oder Wohnsitz eines Staates, in welchem die Zulassung von den in diesem Dokument erwähnten Finanzinstrumente oder Finanzdienstleistungen beschränkt ist. Bei den aufgeführten Performancedaten handelt es sich um historische Daten, aufgrund derer nicht auf die laufende oder zukünftige Entwicklung geschlossen werden kann.

Das vorliegende Dokument enthält zukunftsgerichtete Aussagen. Diese widerspiegeln Einschätzungen, Annahmen und Erwartungen von Raiffeisen Schweiz zum Zeitpunkt der Erstellung. Aufgrund von Risiken, Unsicherheiten und anderen Faktoren können die künftigen Ergebnisse von den zukunftsgerichteten Aussagen abweichen. Entsprechend stellen diese Aussagen keine Garantie für künftige Leistungen und Entwicklungen dar. Zu den Risiken und Unsicherheiten zählen unter anderem die im Geschäftsbericht der Raiffeisen Gruppe beschriebenen Risiken und Unsicherheiten.

Raiffeisen Schweiz sowie die Raiffeisenbanken unternehmen alle zumutbaren Schritte, um die Zuverlässigkeit der präsentierten Daten und Inhalte zu gewährleisten. Sie übernehmen aber keine Gewähr für Aktualität, Richtigkeit und Vollständigkeit der in diesem Dokument veröffentlichten Informationen und haften nicht für allfällige Verluste oder Schäden (direkte, indirekte und Folgeschäden), die durch die Verteilung und Verwendung dieses Dokumentes oder dessen Inhalt verursacht werden. Insbesondere haften sie nicht für Verluste infolge der den Finanzmärkten inhärenten Risiken. Die in diesem Dokument geäusserten Meinungen sind diejenigen von Raiffeisen Schweiz zum Zeitpunkt der Erstellung und können sich jederzeit und ohne Mitteilung ändern. Raiffeisen Schweiz ist nicht verpflichtet, dieses Dokument zu aktualisieren. In Bezug auf allfällige, sich ergebende Steuerfolgen wird jegliche Haftung abgelehnt. Das vorliegende Dokument darf ohne schriftliche Genehmigung von Raiffeisen Schweiz weder auszugsweise noch vollständig vervielfältigt und/oder weitergegeben werden.