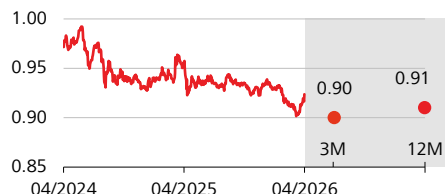


Update devises

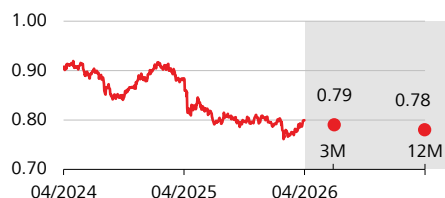
€ EUR / CHF

Le déclenchement de la guerre en Iran a temporairement fait chuter l'euro sous la barre des 90 centimes en mars. A la fin du mois, la monnaie commune affichait tout de même une hausse de 1,7%. Le changement de situation en matière de politique monétaire y a contribué. La Banque centrale européenne (BCE) ne devrait donc pas procéder à d'éventuelles baisses des taux directeurs au vu de la menace d'une flambée inflationniste. Au contraire, les gardiens de la monnaie n'excluent même plus des hausses de taux. A l'avenir, le franc devrait continuer de profiter de son statut de «valeur refuge». Nous avons donc revu à la baisse nos prévisions à 3 et 12 mois pour la paire de devises EUR / CHF à respectivement 0.90 et 0.91.



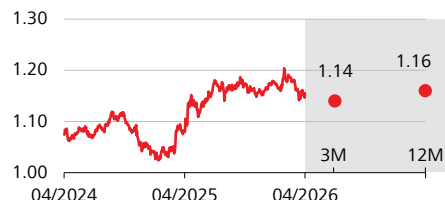
\$ USD / CHF

Le mois dernier, le dollar s'est avéré être une valeur refuge. La monnaie américaine a progressé de 3,9% par rapport au franc suisse. Nous ne tablons toutefois pas sur un renforcement durable. Le ralentissement de la dynamique économique, la menace d'une hausse de l'inflation due à la guerre, le budget public américain en déficit depuis des années et, par conséquent, l'endettement croissant continuent de mettre à mal le billet vert. La dette va continuer de croître fortement en raison des dépenses de guerre et de la politique douanière déclarée illégale par la Cour suprême. Par conséquent, nous prévoyons un maintien à un niveau stable du cours USD / CHF.



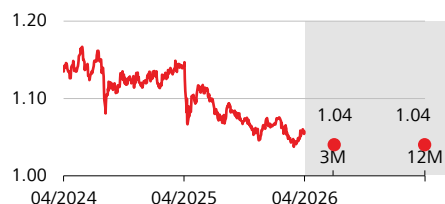
€\$ EUR / USD

La menace d'un ralentissement conjoncturel induite par le conflit en Iran pèse sur l'euro en raison de son caractère cyclique. En mars, la monnaie unique européenne a perdu 2,2% de sa valeur face au dollar US. A court terme, nous prévoyons une nouvelle baisse potentielle, raison pour laquelle nous avons baissé à 1.14 dollar notre prévision à 3 mois. Sur l'année, le cours EUR / USD devrait en revanche être un peu plus élevé et atteindre 1.16. La politique erratique du président Donald Trump et l'endettement public toujours en forte hausse des Etats-Unis plaident en ce sens. Ces deux facteurs sapent la confiance des investisseurs dans le dollar.



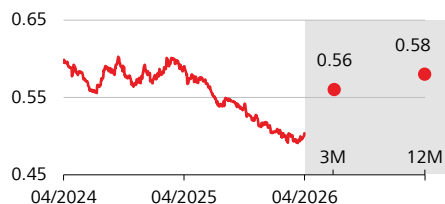
£ GBP / CHF

La hausse des prix de l'énergie qui devrait perdurer à plus long terme a incité les boursicoteurs à revoir leurs prévisions de taux envers la Bank of England (BoE). Ils tablent désormais sur une politique monétaire plus restrictive. En conséquence, la livre sterling s'est appréciée de 1,9% par rapport au franc suisse le mois dernier. Nous considérons cette évolution du cours comme excessive, car l'économie britannique est en crise depuis un certain temps déjà. Elle fait maintenant face à des vents contraires supplémentaires en raison du conflit au Proche-Orient. Dans ce contexte, nos prévisions pour la paire de devises GBP / CHF se situent désormais à 1.04 sur un horizon de 3 et 12 mois.



¥ JPY / CHF*

L'économie japonaise a connu une croissance étonnamment forte ces derniers temps. Or, les perspectives restent assombries en raison de la guerre en Iran. Dans le même temps, le renchérissement est à son plus bas niveau depuis le printemps 2022. En raison de la hausse massive des prix de l'énergie, la pression inflationniste devrait toutefois s'accroître à l'avenir. Entretemps, le yen a fluctué entre 0.49 et 0.50 franc en mars. A moyen terme, nous tablons de nouveau sur une hausse du taux directeur de la Bank of Japan (BoJ) de l'ordre de 25 points de base et prévoyons donc une légère hausse du cours JPY / CHF.



* multiplié par 100

Sources: Bloomberg, Raiffeisen Suisse CIO Office et Economic Research

Editeur

Raiffeisen Suisse
CIO Office
Raiffeisenplatz
9001 St-Gall
ciooffice@raiffeisen.ch

Internet

raiffeisen.ch/placements

Publications

Découvrez notre vision actuelle des marchés financiers dans nos publications

raiffeisen.ch/marches-opinions

Conseil

Contactez votre conseiller ou votre Banque Raiffeisen locale

raiffeisen.ch/web/ma+banque

Mentions légales

Ce document est destiné à des fins publicitaires et d'information générales et n'est pas adapté à la situation individuelle du destinataire. En l'espèce, il appartient au destinataire d'obtenir les précisions et d'effectuer les examens nécessaires et de recourir à des spécialistes (par ex. conseillers fiscaux, en assurances ou juridiques). Les exemples, informations et remarques mentionnés sont fournis à titre indicatif et peuvent par conséquent varier au cas par cas. Des différences par rapport aux valeurs effectives peuvent survenir en raison d'arrondis.

Ce document ne constitue ni un conseil en placement, ni une recommandation personnelle, ni une offre, ni une incitation ou un conseil d'achat ou de vente d'instruments financiers. Ce document en particulier n'est ni un prospectus, ni une feuille d'information de base au sens des art. 35 et s. ou 58 et s. de la LSF. Les conditions complètes ainsi que les informations détaillées sur les risques inhérents aux différents instruments financiers mentionnés, qui sont seules déterminantes, figurent dans les documents de vente juridiquement contraignants respectifs (par exemple les prospectus [de base], le contrat de fonds, la feuille d'information de base [FIB] / Key Information Document [KID], les rapports annuels et semestriels). Ces documents peuvent être obtenus gratuitement auprès de Raiffeisen Suisse société coopérative, Raiffeisenplatz, 9001 Saint-Gall ou sur raiffeisen.ch. Il est recommandé d'acheter des instruments financiers uniquement après avoir obtenu un conseil personnalisé et étudié les documents de vente juridiquement contraignants ainsi que la brochure «Risques inhérents au commerce d'instruments financiers» de l'Association suisse des banquiers (ASB). Toute décision prise sur la base du présent document l'est au seul risque du destinataire. En raison des restrictions légales en vigueur dans certains Etats, les présentes informations ne sont pas destinées aux ressortissantes et aux ressortissants d'un Etat dans lequel la distribution des instruments ou des services financiers mentionnés dans le présent document est limitée, ni aux personnes ayant leur siège ou leur domicile dans un tel Etat. Les performances indiquées se basent sur des données historiques ne permettant pas d'évaluer les évolutions présentes ou futures.

Le présent document contient des déclarations prospectives qui reflètent les estimations, hypothèses et prévisions de Raiffeisen Suisse au moment de son élaboration. En raison des risques, incertitudes et autres facteurs, les résultats futurs sont susceptibles de diverger des déclarations prospectives. Par conséquent, ces déclarations ne représentent aucune garantie concernant les performances et évolutions futures. Les risques et incertitudes comprennent notamment ceux décrits dans le [rapport de gestion du Groupe Raiffeisen](#).

Raiffeisen Suisse ainsi que les Banques Raiffeisen font tout ce qui est en leur pouvoir pour garantir la fiabilité des données et contenus présentés. Cependant, elles ne garantissent pas l'actualité, l'exactitude ni l'exhaustivité des informations fournies dans le présent document et déclinent toute responsabilité en cas de pertes ou dommages (directs, indirects et consécutifs) découlant de la distribution et de l'utilisation du présent document ou de son contenu. Elles ne sauraient par ailleurs être tenues responsables des pertes résultant des risques inhérents aux marchés financiers. Les avis exprimés dans le présent document sont ceux de Raiffeisen Suisse au moment de la rédaction et peuvent changer à tout moment et sans préavis. Raiffeisen Suisse n'est pas tenue d'actualiser le présent document. Toute responsabilité quant aux conséquences fiscales éventuelles est exclue. Il est interdit de reproduire et/ou diffuser le présent document en tout ou partie sans l'autorisation écrite de Raiffeisen Suisse.