

Anlagefonds-Guide

September 2020

Lipper Fund Award 2020

Mit den jährlich verliehenen Refinitiv Lipper Fund Awards werden Fonds und Fondsgesellschaften ausgezeichnet, die sich gegenüber den übrigen Fonds und Gesellschaften in der gleichen Kategorie kontinuierlich durch eine ausgezeichnete risikobereinigte Wertentwicklung hervorgehoben haben.

Die Refinitiv Lipper Fund Awards basieren auf dem «Lipper Leader for Consistent Return»-Rating, das als risikobereinigte Performance-Kennzahl über 36, 60 und 120 Monate ermittelt wird. Der Fonds mit dem dem höchsten «Lipper Leader for Consistent Return (Effective Return)»-Wert in jeder qualifizierten Kategorie gewinnt den Refinitiv Lipper Fund Award. Weitere Informationen erhalten Sie unter lipperfundawards.com.

Auch wenn Refinitiv Lipper alle zumutbaren Anstrengungen unternimmt, um die Richtigkeit und Verlässlichkeit der hier genannten Daten sicherzustellen, übernimmt Refinitiv Lipper keine Gewährleistung für die Richtigkeit.



**REFINITIV LIPPER
FUND AWARDS**

**2020 WINNER
SWITZERLAND**

Raiffeisen Schweiz wurde als «Best Overall Small Group» ausgezeichnet.

Liquidität

Kurzfristige Obligationenfonds

Raiffeisen Fonds - Swiss Money	Seite 4
Raiffeisen Fonds - Euro Money	Seite 5

Obligationen

Obligationenfonds

Raiffeisen Fonds - Swiss Obli	Seite 6
Raiffeisen Futura Swiss Franc Bond A 	Seite 7
Raiffeisen Fonds - Euro Obli	Seite 8
Raiffeisen Futura Global Bond A 	Seite 9
Raiffeisen Fonds - Convert Bond Global	Seite 10

Aktien

Aktienfonds

Raiffeisen Index Fonds - SPI®	Seite 11
Raiffeisen Fonds - SwissAc	Seite 12
Raiffeisen Futura Swiss Stock A 	Seite 13
Raiffeisen Index Fonds - EURO STOXX 50®	Seite 14
Raiffeisen Fonds - EuroAc	Seite 15
Raiffeisen Futura Global Stock A 	Seite 16

Alternative Anlagen

Edelmetallfonds





Raiffeisen ETF - Solid Gold A USD	Seite 17
Raiffeisen ETF - Solid Gold H CHF (hedged)	Seite 18
Raiffeisen ETF - Solid Gold Ounces A USD	Seite 19
Raiffeisen ETF - Solid Gold Ounces A CHF	Seite 20
Raiffeisen ETF - Solid Gold Ounces H CHF (hedged)	Seite 21

Immobilienfonds

Raiffeisen Futura Immo Fonds 	Seite 22
--	----------

Gemischt


Anlagezielfonds

Raiffeisen Fonds - Global Invest Yield	Seite 23
Raiffeisen Pension Invest Futura Yield* 	Seite 24
Raiffeisen Fonds - Global Invest Balanced	Seite 25
Raiffeisen Pension Invest Futura Balanced* 	Seite 26
Raiffeisen Fonds - Global Invest Growth	Seite 27
Raiffeisen Pension Invest Futura Growth* 	Seite 28
Raiffeisen Fonds - Global Invest Equity	Seite 29
Raiffeisen Pension Invest Futura Equity* 	Seite 30

Gemischte Fonds

Raiffeisen Fonds (CH) - Focus Interest & Dividend	Seite 31
---	----------

Nachhaltige Anlagen	Seite 32–34
Performance-Übersicht	Seite 35
Glossarium	Seite 36–37
Fondsspezifische Chancen und Risiken	Seite 38–39

 Nachhaltiger Anlagefonds
 * Auch für Vorsorgedepots

Raiffeisen Fonds - Swiss Money

per 31.08.2020

Der Raiffeisen Fonds - Swiss Money investiert in Call- und Festgelder sowie in fest und variabel verzinsliche Obligationen mit kurzer Laufzeit. Er hat zum Ziel, die bestmögliche Rendite in Schweizer Franken zu erzielen, unter Berücksichtigung der Risikostreuung.

- Aktiv verwalteter kurzfristiger Obligationenfonds
- Investitionen in auf CHF lautende Anleihen öffentlich-rechtlicher und/oder privater Schuldner
- Fokus auf Anleihschuldner mit hoher Bonität
- Kurze Restlaufzeit der festverzinslichen Wertpapiere mit maximal drei Jahren
- Geeignet für Anleger mit geringer Risikobereitschaft

Vontobel Asset Management AG, Zürich

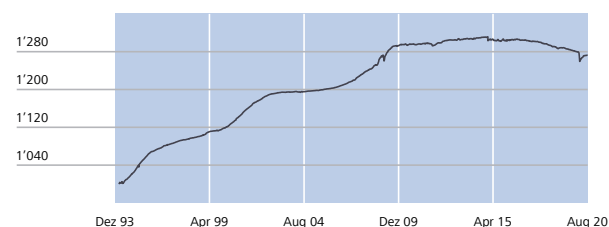
Netto-Performance (in %)

		1 Mt.	2020 1.1.-31.8.	2019	2018	3 J. p.a.	5 J. p.a.
CHF	Fonds	0.0	-0.6	-0.4	-1.0	-0.8	-0.5
	Index	-0.1	-0.5	-0.8	-0.9	-0.8	-0.8

Vergleichsindex: 3 month CHF Libor (-31.08.2019 FTSE 3 Month CHF Eurodeposit Total Return Index)

Wertentwicklung

Ausgabepreis in CHF pro Anteil (B)



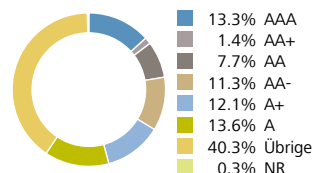
Quelle: Bank Vontobel AG. Die historische Performance stellt keinen Indikator für die laufende oder zukünftige Performance dar. Die Performanceindizes lassen die bei der Ausgabe und Rücknahme der Anteile erhobenen Kommissionen und Kosten unberücksichtigt. Die Rendite des Fonds kann infolge von Währungsschwankungen steigen oder fallen.

Risikodaten

Volatilität *	0.84%
Sharpe Ratio	0.05
(Risikoloser Zinssatz: -0.80%) *	
Tracking Error *	0.84%
Jensen's Alpha *	0.07%
Beta *	1.91
Ø Modifizierte Duration	0.55
Ø Restlaufzeit in Jahren	0.85
Durchschnittlicher Coupon	1.06%
Rendite auf Verfall	-0.23%

* 3 Jahre annualisiert

Rating Struktur



Laufzeitstruktur

Liquidität	9.6%
bis 1/4 Jahr	19.3%
1/4 - 1/2 Jahr	11.7%
1/2 - 1 Jahr	19.1%
1 - 2 Jahre	28.8%
2 Jahre und mehr	11.5%

Fondsinformation in CHF

Fondsdomizil	Luxemburg
Fondsmanager	Juerg Bretscher
Management Fee p.a.	0.15%
TER (per 31.03.2020)	0.24%
Lancierungspreis B	1'000.00
Lancierungsdatum	22.03.1994
Letzte Ausschüttung A (ex)	27.07.2020
Ausschüttung (A)	7.80
Abschluss Geschäftsjahr	31. März
Steuerwert A per 31.12.2019	946.49
Steuerwert B per 31.12.2019	1'280.71
Schweizer Valorennr. A	161'757
Schweizer Valorennr. B	161'766
ISIN A	LU0049807604
ISIN B	LU0049808164

Aktuelle Daten in CHF

Nettoinventarwert A	932.66
Nettoinventarwert B	1'272.55
Höchst seit Lancierung B	1'311.52
Tiefst seit Lancierung B	999.72
Fondsvermögen in Mio.	42.43

Grösste Obligationenpositionen

0.5% Chocoladefabriken Lindt & Sprüngli AG 2020	3.1%
1% Raiffeisenlandesbank Niederoesterreich-Wien AG 2020	2.9%
1.125% Nordea Bank AB 2020	2.1%
1% Givaudan SA 2020	2.0%
1.625% Roche Kapitalmarkt AG 2022	2.0%
0.00% Hypoe NOE Landesbank fuer Niederoesterreich und Wien A	1.9%
0% Swiss Life Holding AG 2021	1.7%
0.75% Deutsche Bank 2021	1.7%
1.25% Cooperatieve Rabobank UA 2020	1.7%
2.25% ABB Ltd 2021	1.7%

Raiffeisen Fonds - Euro Money

per 31.08.2020

Der Raiffeisen Fonds - Euro Money investiert in Call- und Festgelder sowie in fest und variabel verzinsliche Obligationen mit kurzer Laufzeit. Er hat zum Ziel, die bestmögliche Rendite in Euro zu erzielen, unter Berücksichtigung der Risikosteuerung.

- Aktiv verwalteter kurzfristiger Obligationenfonds
- Stark diversifizierter Fonds mit Fokus der Investitionen in kurz- und mittelfristige Schuldverschreibungen
- Fokus auf Anleihenschuldner mit hoher Bonität
- Nutzung von derivativen Finanzinstrumenten zum Schutz vor Zinsrisiken und zur Minderung der Kursschwankungen
- Geeignet für Anleger mit geringer Risikobereitschaft

Vontobel Asset Management AG, Zürich

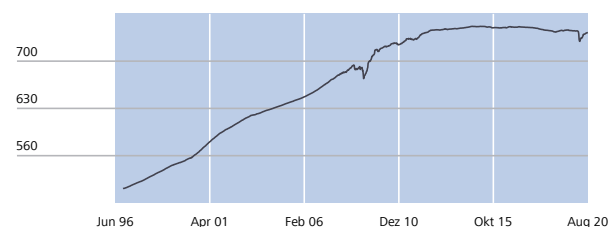
Netto-Performance (in %)

		1 Mt.	2020 1.1.-31.8.	2019	2018	3 J. p.a.	5 J. p.a.
EUR	Fonds	0.1	-0.4	0.2	-0.7	-0.3	-0.2
	Index	0.0	-0.3	-0.4	-0.4	-0.4	-0.4

Vergleichsindex: 3 month EUR Libor (-31.08.2019 FTSE 3 Month EUR Eurodeposit Total Return Index)

Wertentwicklung

Ausgabepreis in EUR pro Anteil (B)



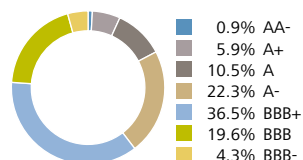
Quelle: Bank Vontobel AG. Die historische Performance stellt keinen Indikator für die laufende oder zukünftige Performance dar. Die Performancedaten lassen die bei der Ausgabe und Rücknahme der Anteile erhobenen Kommissionen und Kosten unberücksichtigt. Die Rendite des Fonds kann infolge von Währungsschwankungen steigen oder fallen.

Risikodaten

Volatilität *	1.25%
Sharpe Ratio	0.05
(Risikoloser Zinssatz: -0.41%) *	
Tracking Error *	1.25%
Jensen's Alpha *	0.54%
Beta *	49.11
Ø Modifizierte Duration	0.55
Ø Restlaufzeit in Jahren	0.58
Durchschnittlicher Coupon	1.18%
Rendite auf Verfall	0.07%

* 3 Jahre annualisiert

Rating Struktur



Laufzeitstruktur

Liquidität	0.9%
bis 1/4 Jahr	14.8%
1/4 - 1/2 Jahr	12.4%
1/2 - 1 Jahr	22.8%
1 - 2 Jahre	39.8%
2 Jahre und mehr	9.3%

Fondsinformation in EUR

Fondsdomizil	Luxemburg
Fondsmanager	Tolga Yildirim
Management Fee p.a.	0.25%
TER (per 31.03.2020)	0.35%
Lancierungspreis B	511.29
Lancierungsdatum	21.11.1996
Letzte Ausschüttung A (ex)	27.07.2020
Ausschüttung (A)	6.10
Abschluss Geschäftsjahr	31. März
Steuerwert A per 31.12.2019	514.65
Steuerwert B per 31.12.2019	809.77
Schweizer Valorennr. A	470'553
Schweizer Valorennr. B	470'554
ISIN A	LU0071676877
ISIN B	LU0071676950

Aktuelle Daten in EUR

Nettoinventarwert A	465.63
Nettoinventarwert B	742.26
Höchst seit Lancierung B	751.56
Tiefst seit Lancierung B	511.22
Fondsvermögen in Mio.	13.82

Grösste Obligationenpositionen

0.875% Santander UK PLC 2020	3.7%
0.581% RBS 2021	2.9%
0% Daimler Canada Finance Inc 2020	2.2%
0.121% Volvo Treasury AB 2021	2.2%
0.125% BMW Finance NV 2021	2.2%
0.182% RBS 2021	2.2%
0.25% Volkswagen Leasing GmbH 2021	2.2%
0.371% Morgan Stanley 2022	2.2%
0.492% Credit Agricole SA/London 2022	2.2%
0.54% Intesa Sanpaolo SpA 2022	2.2%

Raiffeisen Fonds - Swiss Obli

per 31.08.2020

Der Raiffeisen Fonds - Swiss Obli investiert überwiegend in Obligationen und andere fest- und variabelverzinsliche Schuldverschreibungen die auf Schweizer Franken lauten. Er hat zum Ziel, die bestmögliche Rendite in Schweizer Franken zu erzielen, unter Berücksichtigung des Prinzips der Risikostreuung.

- Aktiv verwalteter Obligationenfonds
- Investiert in Anleihen öffentlich-rechtlicher und/oder privater Schuldner
- Investitionen in Staatsanleihen, Supranationals und Anleihen erstklassiger Emittenten mit offiziellem Rating
- Risikoreduktion aufgrund von optimaler Diversifikation
- Geeignet für Anleger mit geringer Risikobereitschaft

Vontobel Asset Management AG, Zürich

Netto-Performance (in %)

		1 Mt.	2020 1.1.-31.8.	2019	2018	3 J. p.a.	5 J. p.a.
CHF	Fonds	-0.2	-1.3	1.7	-1.2	-0.3	0.0
	Index	-0.2	-0.7	1.7	-0.1	0.3	0.4

Vergleichsindex: SBI® Foreign AAA-A Total Return (-30.06.2014 SBI® Foreign Rating AAA Total Return)

Wertentwicklung

Ausgabepreis in CHF pro Anteil (B)



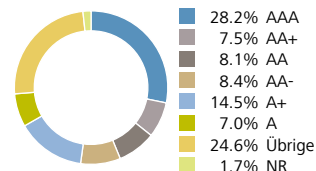
Quelle: Bank Vontobel AG. Die historische Performance stellt keinen Indikator für die laufende oder zukünftige Performance dar. Die Performancedaten lassen die bei der Ausgabe und Rücknahme der Anteile erhobenen Kommissionen und Kosten unberücksichtigt. Die Rendite des Fonds kann infolge von Währungsschwankungen steigen oder fallen.

Risikodaten

Volatilität *	3.51%
Sharpe Ratio	0.13
(Risikoloser Zinssatz: -0.80%) *	
Tracking Error *	0.66%
Jensen's Alpha *	-0.48%
Beta *	0.87
Ø Modifizierte Duration	4.93
Ø Restlaufzeit in Jahren	5.34
Durchschnittlicher Coupon	1.41%
Rendite auf Verfall	0.06%

* 3 Jahre annualisiert

Rating Struktur



Laufzeitstruktur

Liquidität	2.4%
bis 2 Jahre	21.8%
2 - 4 Jahre	22.8%
4 - 6 Jahre	23.1%
6 - 8 Jahre	9.9%
8 - 9 Jahre	2.0%
über 9 Jahre	18.0%

Fondsinformation in CHF

Fondsdomizil	Luxemburg
Fondsmanager	Juerg Bretscher
Management Fee p.a.	0.60%
TER (per 31.03.2020)	0.70%
Lancierungspreis B	100.00
Lancierungsdatum	22.03.1994
Letzte Ausschüttung A (ex)	27.07.2020
Ausschüttung (A)	0.85
Abschluss Geschäftsjahr	31. März
Steuerwert A per 31.12.2019	115.46
Steuerwert B per 31.12.2019	198.01
Schweizer Valorennr. A	161'770
Schweizer Valorennr. B	161'771
ISIN A	LU0049808750
ISIN B	LU0049809055

Aktuelle Daten in CHF

Nettoinventarwert A	113.10
Nettoinventarwert B	195.42
Höchst seit Lancierung B	202.35
Tiefst seit Lancierung B	98.23
Fondsvermögen in Mio.	375.38

Grösste Obligationenpositionen

2.875% Kommunekredit 2031	3.6%
2.5% Kreditanstalt fuer	2.7%
Wiederaufbau 2025	
2.625% Oesterreichische	2.2%
Kontrollbank AG 2024	
1.375% Niederlandse	2.1%
Waterschapsbank NV 2027	
1.375% Deutsche Bahn Finance	2.0%
GMBH 2023	
2.375% Municipality Finance PLC	2.0%
2026	
1% Total Capital International SA	1.7%
2024	
2.75% Network Rail Infrastructure	1.7%
Finance PLC 2021	
2.625% European Investment Bank	1.5%
2025	
0.2% ASB Finance Ltd 2024	1.4%

Raiffeisen Futura Swiss Franc Bond A

per 31.08.2020

Der Raiffeisen Futura Swiss Franc Bond investiert in Obligationen und andere fest- und variabelverzinsliche Forderungen, die überwiegend auf Schweizer Franken lauten und nachhaltigen Kriterien gerecht werden. Die Emittenten unterliegen einem strengen Auswahlverfahren durch die unabhängige Ratingagentur Inrate nach ökologischen, sozialen und ethischen Kriterien.

- Aktiv verwalteter Obligationenfonds
- Konsequentes Bewertungsverfahren durch Ratingagentur Inrate (Best-in-Service-Ansatz)
- Strikte Trennung von nachhaltiger und finanzieller Analyse
- Professionelle Finanzanalyse und aktives Management durch Vontobel Asset Management

- Duration und Zinsstruktur als aktive Entscheidungsparameter
- Geeignet für Anleger mit geringer Risikobereitschaft

Vontobel Asset Management AG, Zürich

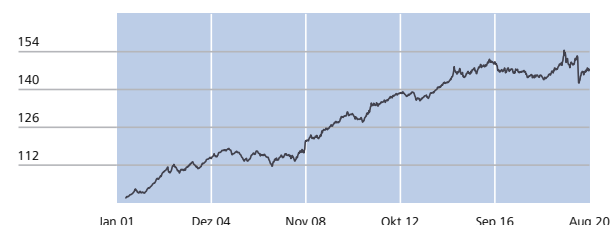
Netto-Performance (in %)

		1 Mt.	2020 1.1.-31.8.	2019	2018	3 J. p.a.	5 J. p.a.
CHF	Fonds	-0.8	-1.4	2.4	-0.7	-0.1	0.1
	Index	-0.8	-0.4	3.0	0.1	0.8	0.8

Vergleichsindex: SBI® AAA-BBB Total Return (-30.6.2007 Swiss Bond Index TR)

Wertentwicklung

Ausgabepreis in CHF pro Anteil (Ausschüttung reinvestiert)



Quelle: Bank Vontobel AG. Die historische Performance stellt keinen Indikator für die laufende oder zukünftige Performance dar. Die Performanceindizes lassen die bei der Ausgabe und Rücknahme der Anteile erhobenen Kommissionen und Kosten unberücksichtigt. Die Rendite des Fonds kann infolge von Währungsschwankungen steigen oder fallen.

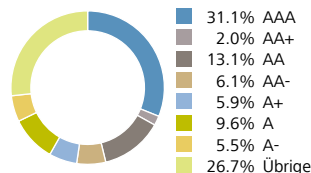


Risikodaten

Volatilität *	4.60%
Sharpe Ratio	0.15
(Risikoloser Zinssatz: -0.80%) *	
Tracking Error *	0.68%
Jensen's Alpha *	-0.95%
Beta *	1.04
Ø Modifizierte Duration	7.59
Ø Restlaufzeit in Jahren	8.14
Durchschnittlicher Coupon	0.91%
Rendite auf Verfall	0.13%

* 3 Jahre annualisiert

Rating Struktur



Laufzeitstruktur

Liquidität	1.6%
bis 2 Jahre	6.3%
2 - 4 Jahre	14.2%
4 - 6 Jahre	22.8%
6 - 8 Jahre	15.6%
8 - 9 Jahre	6.8%
über 9 Jahre	32.7%

Fondsinformation in CHF

Fondsdomizil	Schweiz
Fondsmanager	Manfred Büchler
Management Fee p.a.	0.75%
TER (per 30.04.2020)	0.76%
Lancierungspreis	100.00
Lancierungsdatum	08.06.2001
Letzte Ausschüttung (ex)	05.08.2020
Ausschüttung (A)	0.00
Abschluss Geschäftsjahr	30. April
Steuerwert per 31.12.2019	110.43
Schweizer Valorennr.	1'198'099
ISIN	CH0011980999

Aktuelle Daten in CHF

Nettoinventarwert	108.80
Höchst seit Lancierung	114.48
Tiefst seit Lancierung	96.47
Fondsvermögen in Mio.	294.02

Grösste Obligationenpositionen

0.5% Swiss Confederation	1.8%
Government Bond 2030	
0.5 % Pfandbriefzentrale 2030	1.6%
0% Swiss Confederation Government	1.5%
Bond 2029	
1% LafargeHolcim Ltd 2024	1.3%
3% LafargeHolcim Ltd 2022	1.3%
0% Swiss Confederation Government	1.1%
Bond 2039	
1.5% Canton of Geneva Switzerland	1.1%
2027	
1.5% Swiss Confederation	1.1%
Government Bond 2042	
0.55% Mediobanca International	1.0%
Luxembourg SA 2023	
0.77% Emissionszentrale fuer	1.0%
Gemeinnuetzige Wohnbautraeger	
2033	

Raiffeisen Fonds - Euro Obli

per 31.08.2020

Der Raiffeisen Fonds - Euro Obli investiert in Obligationen und andere fest- und variabelverzinsliche Schuldverschreibungen, die auf Euro lauten. Er hat zum Ziel, die bestmögliche Rendite in Euro zu erzielen, unter Berücksichtigung des Prinzips der Risikostreuung.

- Aktiv verwalteter Obligationenfonds
- Investiert in auf EUR lautende Anleihen öffentlich-rechtlicher und/oder privater Schuldner
- Investitionen in Staatsanleihen, Supranationals und Anleihen erstklassiger Emittenten mit offiziellem Rating
- Risikoreduktion aufgrund von optimaler Diversifikation
- Geeignet für Anleger mit geringer Risikobereitschaft

Vontobel Asset Management AG, Zürich

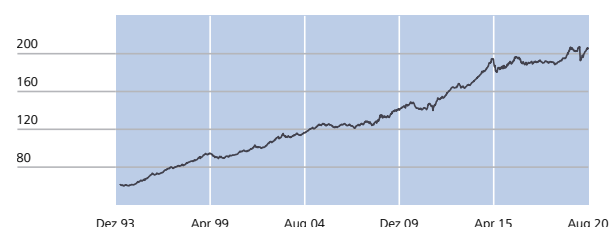
Netto-Performance (in %)

		1 Mt.	2020 1.1.-31.8.	2019	2018	3 J. p.a.	5 J. p.a.
EUR	Fonds	-0.2	1.3	5.5	-0.1	2.2	2.3
	Index	-0.5	1.7	6.0	-0.2	2.4	2.5

Vergleichsindex: Bloomberg Barclays Euro Aggregate Total Return Index
(-30.06.2014 J.P. Morgan EMU Bond Inv Grade Index)

Wertentwicklung

Ausgabepreis in EUR pro Anteil (B)



Quelle: Bank Vontobel AG. Die historische Performance stellt keinen Indikator für die laufende oder zukünftige Performance dar. Die Performancedaten lassen die bei der Ausgabe und Rücknahme der Anteile erhobenen Kommissionen und Kosten unberücksichtigt. Die Rendite des Fonds kann infolge von Währungsschwankungen steigen oder fallen.

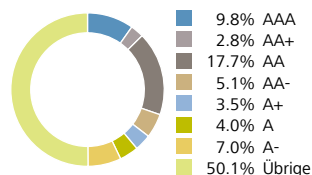


Risikodaten

Volatilität *	4.78%
Sharpe Ratio	0.54
(Risikoloser Zinssatz: -0.41%) *	
Tracking Error *	1.86%
Jensen's Alpha *	-0.93%
Beta *	1.25
Ø Modifizierte Duration	8.38
Ø Restlaufzeit in Jahren	9.69
Durchschnittlicher Coupon	1.73%
Rendite auf Verfall	0.59%

* 3 Jahre annualisiert

Rating Struktur



Laufzeitstruktur

Liquidität	1.3%
bis 2 Jahre	0.3%
2 - 4 Jahre	8.7%
4 - 6 Jahre	26.0%
6 - 8 Jahre	20.6%
8 - 9 Jahre	4.0%
über 9 Jahre	39.1%

Fondsinformation in EUR

Fondsdomizil	Luxemburg
Fondsmanager	Daniel Karnaus
Management Fee p.a.	0.75%
TER (per 31.03.2020)	0.85%
Lancierungspreis B	61.43
Lancierungsdatum	22.03.1994
Letzte Ausschüttung A (ex)	27.07.2020
Ausschüttung (A)	0.85
Abschluss Geschäftsjahr	31. März
Steuerwert A per 31.12.2019	92.40
Steuerwert B per 31.12.2019	220.40
Schweizer Valorennr. A	161'794
Schweizer Valorennr. B	161'797
ISIN A	LU0049809998
ISIN B	LU0049810228

Aktuelle Daten in EUR

Nettoinventarwert A	84.94
Nettoinventarwert B	204.62
Höchst seit Lancierung B	207.44
Tiefst seit Lancierung B	59.96
Fondsvermögen in Mio.	213.28

Grösste Obligationenpositionen

1.85% Spain Government Bond	4.6%
2035	
0.5% Federal Republic of Germany	3.6%
2028	
1.75% French Republic 2039	3.6%
1.5% French Republic 2050	2.9%
2.75% French Republic 2027	2.9%
6.5% Federal Republic of Germany	2.6%
2027	
1.875% Cassa Depositi e Prestiti SpA	2.5%
2026	
0.1% Federal Republic of Germany	2.1%
2026	
1.85% French Republic 2027	2.0%
0.65% Republic of Italy Government	1.9%
International Bond 2026	

Raiffeisen Futura Global Bond A

per 31.08.2020

Der Raiffeisen Futura Global Bond strebt einen langfristigen Kapitalzuwachs an, indem er weltweit in Obligationen investiert, die den nachhaltigen Kriterien gerecht werden. Die unabhängige Ratingagentur Inrate analysiert die Emittenten nach ökologischen, sozialen und ethischen Kriterien.

■ Geeignet für Anleger mit geringer Risikobereitschaft

Vontobel Asset Management AG, Zürich

- Aktiv verwalteter Obligationenfonds
- Konsequentes Bewertungsverfahren durch die Ratingagentur Inrate (Best-in-Service-Ansatz)
- Strikte Trennung von nachhaltiger und finanzieller Analyse
- Professionelle Finanzanalyse und aktives Management durch Vontobel Asset Management
- Aktives Durationsmanagement und aktives Zins- und Kreditrisiko-Management
- Die Fremdwährungsrisiken werden gegenüber dem Schweizer Franken abgesichert

Netto-Performance (in %)

		1 Mt.	2020 1.1.-31.8.	2019	2018	3 J. p.a.	5 J. p.a.
CHF	Fonds	-0.3	2.2	4.5	-3.0	1.1	1.3
	Index	-0.8	3.0	4.7	-1.6	1.8	1.8

Vergleichsindex: Bloomberg Barclays Global Aggregate Index hedged CHF
(-31.12.2015 J.P. Morgan GBI Global Traded hedged CHF)

Wertentwicklung

Ausgabepreis in CHF pro Anteil (Ausschüttung reinvestiert)



Quelle: Bank Vontobel AG. Die historische Performance stellt keinen Indikator für die laufende oder zukünftige Performance dar. Die Performancedaten lassen die bei der Ausgabe und Rücknahme der Anteile erhobenen Kommissionen und Kosten unberücksichtigt. Die Rendite des Fonds kann infolge von Währungsschwankungen steigen oder fallen.

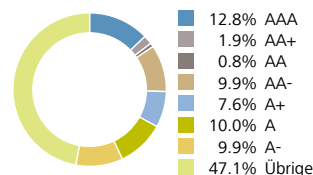


Risikodaten

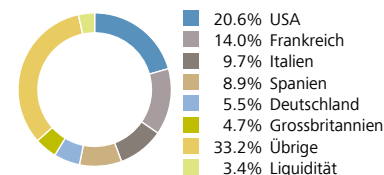
Volatilität *	3.54%
Sharpe Ratio	0.52
(Risikoloser Zinssatz: -0.80%) *	
Tracking Error *	2.00%
Jensen's Alpha *	-0.85%
Beta *	1.03
Ø Modifizierte Duration	5.70
Ø Restlaufzeit in Jahren	6.61
Durchschnittlicher Coupon	2.63%
Rendite auf Verfall	0.97%

* 3 Jahre annualisiert

Rating Struktur



Grösste Länder



Fondsinformation in CHF

Fondsdomizil	Schweiz
Fondsmanager	Anna Holzgang
Nettoinventarwert	85.64
Höchst seit Lancierung	100.63
Tiefst seit Lancierung	78.99
Fondsvermögen in Mio.	629.09
Management Fee p.a.	0.85%
TER (per 30.04.2020)	0.86%
Lancierungspreis	100.00
Lancierungsdatum	08.06.2001
Letzte Ausschüttung (ex)	05.08.2020
Ausschüttung (A)	1.30
Abschluss Geschäftsjahr	30. April
Steuerwert per 31.12.2019	85.27
Schweizer Valorennr.	1'198'103
ISIN	CH0011981039

Grösste Obligationenpositionen

4.875% European Investment Bank	3.6%
2036	
1.5% Ferrovie dello Stato Italiane	2.3%
SpA 2025	
4% BPCE SA 2024	2.1%
2.7% Spain Government Bond 2048	1.8%
5% Kingdom of Belgium Treasury Bill	1.7%
2035	
2.35% Spain Government Bond	1.5%
2033	
2.875% CVS Health Corp 2026	1.5%
2.875% European Investment Bank	1.5%
2020	
2.75% Kreditanstalt fuer	1.4%
Wiederaufbau 2020	
3.625% EDP Finance BV 2024	1.4%

Laufzeitstruktur

Liquidität	3.4%
bis 2 Jahre	10.5%
2 - 4 Jahre	16.3%
4 - 6 Jahre	22.4%
6 - 8 Jahre	16.1%
8 - 9 Jahre	3.2%
über 9 Jahre	28.1%

Raiffeisen Fonds - Convert Bond Global

per 31.08.2020

Der Raiffeisen Fonds - Convert Bond Global investiert weltweit vorwiegend in Wandelanleihen und verbindet so die defensiven Eigenschaften von Obligationen mit den Kurschancen von Aktien.

- Aktiv verwaltetes, globales Wandelanleihen-Portfolio
- Kontinuierliches Management der wichtigsten Wandelanleihekomponenten (Delta, Bonität, Volatilität, Duration)
- Risikominimierung durch gezielte Diversifikation
- Die Fremdwährungsrisiken werden zu mindestens 80% gegenüber dem Schweizer Franken abgesichert
- Geeignet für Anleger mit mittlerer Risikobereitschaft, welche trotzdem am Aufwärtspotenzial der Aktienmärkte partizipieren möchten

Vontobel Asset Management AG, Zürich

Netto-Performance (in %)

		1 Mt.	2020 1.1.-31.8.	2019	2018	3 J. p.a.	5 J. p.a.
CHF	Fonds	2.0	-0.4	3.9	-8.1	-1.4	-0.7
	Index	2.8	0.3	3.9	-6.2	-1.2	-0.2

Vergleichsindex: Thomson Reuters Convertible Focus Investment Grade Hedged CHF

Wertentwicklung

Ausgabepreis in CHF pro Anteil (B)



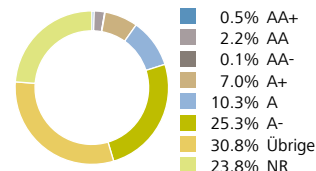
Quelle: Bank Vontobel AG. Die historische Performance stellt keinen Indikator für die laufende oder zukünftige Performance dar. Die Performancedaten lassen die bei der Ausgabe und Rücknahme der Anteile erhobenen Kommissionen und Kosten unberücksichtigt. Die Rendite des Fonds kann infolge von Währungsschwankungen steigen oder fallen.

Risikodaten

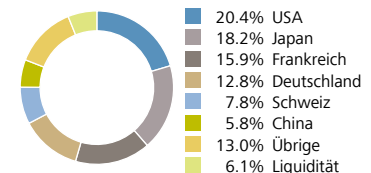
Volatilität *	5.31%
Sharpe Ratio	-0.12
(Risikoloser Zinssatz: -0.80%) *	
Tracking Error *	2.02%
Jensen's Alpha *	-0.33%
Beta *	0.80
Ø Modifizierte Duration	2.52
Ø Restlaufzeit in Jahren	2.62
Durchschnittlicher Coupon	0.32%

* 3 Jahre annualisiert

Rating Struktur



Grösste Länder



Fondsinformation in CHF

Fondsdomizil	Luxemburg
Fondsmanager	Tolga Yildirim
Management Fee p.a.	1.00%
TER (per 31.03.2020)	1.11%
Lancierungspreis	100.00
Lancierungsdatum	01.10.2007
Abschluss Geschäftsjahr	31. März
Steuerwert per 31.12.2019	103.66
Schweizer Valorennr.	3'291'267
ISIN	LU0299024371

Aktuelle Daten in CHF

Nettoinventarwert	103.02
Höchst seit Lancierung	111.06
Tiefst seit Lancierung	71.83
Fondsvermögen in Mio.	45.14

Grösste Positionen

0.15% Sika AG 2025	3.9%
0% Airbus SE 2021 Conv	3.6%
0.6% Deutsche Wohnen SE 2026	3.2%
0.05% Deutsche Post AG 2025	3.0%
0.875% Fortive 15.02.2022 Conv Senior	3.0%
0.9% Priceline Group Inc/The 2021	2.8%
1.25% Southwest Airlines Co 2025	2.6%
0.25% STMicroelectronics NV 2024	2.4%
0.5% TOTAL SE 2022 Conv	2.4%
1.5% Amadeus IT Group SA 2025	2.4%

Raiffeisen Index Fonds – SPI®

per 31.08.2020

Der Raiffeisen Index Fonds – SPI® bietet eine einfache Möglichkeit an der Entwicklung des Schweizer Aktienmarkts teilzunehmen. Dieser passiv gemanagte Fonds bildet die Entwicklung des Swiss Performance Index (SPI®) nach.

- Passiv verwalteter Indexfonds
- Der Fonds deckt den gesamten Schweizer Aktienmarkt ab
- Der zu Grunde liegende Swiss Performance Index (SPI®) beinhaltet ca. 220 Aktien
- Ziel des Fonds ist die möglichst exakte Abbildung des Swiss Performance Index (SPI®)
- Replikationsmethode: Physisch
- Geeignet für Anleger mit hoher Risikobereitschaft

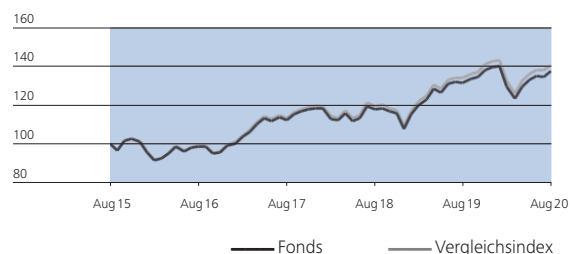
FundPartner Solutions (Suisse) SA

Netto-Performance (in %)

		1 Mt.	2020 1.1.-31.8.	2019	2018	3 J. p.a.	5 J. p.a.
CHF	Fonds	2.0	-1.7	29.8	-9.0	7.0	6.6
	Index	2.0	-1.4	30.6	-8.6	7.5	7.1

Vergleichsindex: Swiss Performance Index TR

Wertentwicklung (indexiert)



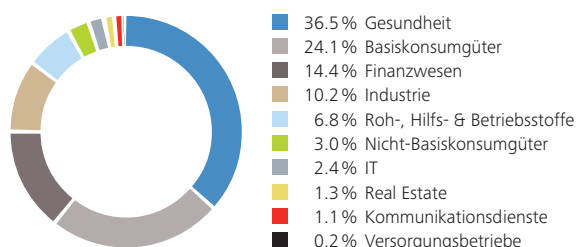
Quelle: FundPartner Solutions (Suisse) SA. Die historische Performance stellt keinen Indikator für die laufende oder zukünftige Performance dar. Die Performanceindizes lassen die bei der Ausgabe und Rücknahme der Anteile erhobenen Kommissionen und Kosten unberücksichtigt. Die Rendite des Fonds kann infolge von Währungsschwankungen steigen oder fallen.

Risikodaten

Volatilität *	11.16 %
Sharpe Ratio (Risikoloser Zinssatz: -0.84%) *	0.68

* 3 Jahre annualisiert

Grösste Sektoren



Fondsinformationen in CHF

Fondsdomizil	Schweiz
Fondsleitung	FundPartner Solutions (Suisse) SA
Fondsmanager	Pictet Asset Management SA
Depotbank	Banque Pictet & Cie SA, Genf
Zulassung	CH
Management Fee p.a.	0.39 %
TER (per 31.03.2020)	0.44 %
Lancierungspreis	100.00
Lancierungsdatum	21.01.2011
Letzte Ausschüttung (ex)	09.12.2019
Ausschüttung	3.45
Abschluss Geschäftsjahr	30. September
Steuerwert per 31.12.2019	179.55
Schweizer Valorennr.	12'092'756
ISIN	CH0120927568

Aktuelle Daten in CHF

Nettoinventarwert	174.50
Volumen in Mio.	244.75

Grösste Positionen

Nestlé	22.1 %
Roche Holding D.Right	15.2 %
Novartis	13.2 %
Zurich Insurance Group Nom.	3.5 %
ABB	2.9 %
Lonza Group	2.9 %
UBS Group Reg.	2.7 %
Cie Financiere Richemont Nom.	2.1 %
Givaudan	2.1 %
Sika	2.1 %

Quelle: FundPartner Solutions (Suisse) SA

Raiffeisen Fonds - SwissAc

per 31.08.2020

Der Raiffeisen Fonds - SwissAc verschafft Anlegern Zugang zum Schweizer Aktienmarkt und die Möglichkeit, am Kurspotenzial ausgezeichneter Unternehmen zu partizipieren. Aktive Gewichtungen werden sowohl in den grössten Schweizer Blue Chips als auch in Aktien von klein- und mittelgross kapitalisierten Unternehmen eingegangen.

- Aktiv verwalteter Aktienfonds
- Prozess der Aktienauswahl basiert auf einem einheitlichen Analyseverfahren
- Konzentriertes Portfolio aus 30-60 Aktien, von deren Potenzial die Fondsmanager absolut überzeugt sind
- Langfristiger Anlagehorizont ohne vorab festgelegte Haltedauer für einzelne Aktien

- Geeignet für Anleger mit hoher Risikobereitschaft

Vontobel Asset Management AG, Zürich

Netto-Performance (in %)

		1 Mt.	2020 1.1.-31.8.	2019	2018	3 J. p.a.	5 J. p.a.
CHF	Fonds	3.4	-0.8	30.3	-10.7	7.0	7.9
	Index	2.0	-1.4	30.6	-8.6	7.5	7.1

Vergleichsindex: Swiss Performance Index TR

Wertentwicklung

Ausgabepreis in CHF pro Anteil (B)



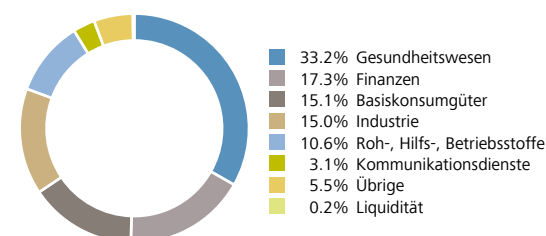
Quelle: Bank Vontobel AG. Die historische Performance stellt keinen Indikator für die laufende oder zukünftige Performance dar. Die Performancedaten lassen die bei der Ausgabe und Rücknahme der Anteile erhobenen Kommissionen und Kosten unberücksichtigt. Die Rendite des Fonds kann infolge von Währungsschwankungen steigen oder fallen.

Risikodaten

Volatilität *	11.38%
Sharpe Ratio (Risikoloser Zinssatz: -0.80%) *	0.68
Tracking Error *	2.61%
Jensen's Alpha *	-0.57%
Beta *	1.00

* 3 Jahre annualisiert

Grösste Sektoren



Fondsinformation in CHF

Fondsdomicil	Luxemburg
Fondsmanager	Hans Speich
Management Fee p.a.	0.95%
TER (per 31.03.2020)	1.01%
Lancierungspreis B	100.00
Lancierungsdatum	22.03.1994
Letzte Ausschüttung A (ex)	27.07.2020
Ausschüttung (A)	6.10
Abschluss Geschäftsjahr	31. März
Steuerwert A per 31.12.2019	479.50
Steuerwert B per 31.12.2019	573.32
Schweizer Valorennr. A	161'788
Schweizer Valorennr. B	161'790
ISIN A	LU0049809303
ISIN B	LU0049809642

Aktuelle Daten in CHF

Nettoinventarwert A	464.60
Nettoinventarwert B	562.87
Höchst seit Lancierung B	598.91
Tiefst seit Lancierung B	86.90
Fondsvermögen in Mio.	274.05

Grösste Aktienpositionen

Novartis	9.7%
Nestle	9.6%
Roche	9.5%
Givaudan Reg	4.4%
Zurich Insurance Group AG	4.1%
Lonza Group -Reg-	3.6%
ABB	3.4%
UBS Group Inc. Registered	2.9%
Sika Ltd Registered	2.7%
Sonova	2.6%

Raiffeisen Futura Swiss Stock A

per 31.08.2020

Der Raiffeisen Futura Swiss Stock bietet Zugang zum gesamten Schweizer Aktienmarkt und die Beteiligung am Wachstum von ausgezeichneten Unternehmen. Aktive Gewichtungen werden sowohl in den grössten Schweizer Blue Chips als auch in Aktien von klein- und mittelgross kapitalisierten Unternehmen eingegangen. Die Unternehmen unterliegen einem strengen Auswahlverfahren nach ökologischen, sozialen und ethischen Kriterien durch Inrate.

- Aktiv verwalteter Aktienfonds
- Konsequentes Bewertungsverfahren durch Ratingagentur Inrate (Best-in-Service-Ansatz)
- Aktive Ausübung der Stimmrechte gemäss den Empfehlungen von Ethos, schweizerische Stiftung für nachhaltige Entwicklung, im Interesse der Anleger

- Strikte Trennung von nachhaltiger und finanzieller Analyse
- Professionelle Finanzanalyse und aktives Management durch Vontobel Asset Management
- Prozess der Aktienauswahl basiert auf einem einheitlichen Analyseverfahren
- Geeignet für Anleger mit hoher Risikobereitschaft

Vontobel Asset Management AG, Zürich

Netto-Performance (in %)

		1 Mt.	2020 1.1.-31.8.	2019	2018	3 J. p.a.	5 J. p.a.
CHF	Fonds	2.8	-3.7	30.6	-10.1	6.3	8.1
	Index	2.0	-1.4	30.6	-8.6	7.5	7.1

Vergleichsindex: Swiss Performance Index TR

Wertentwicklung

Ausgabepreis in CHF pro Anteil (Ausschüttung reinvestiert)



Quelle: Bank Vontobel AG. Die historische Performance stellt keinen Indikator für die laufende oder zukünftige Performance dar. Die Performancedaten lassen die bei der Ausgabe und Rücknahme der Anteile erhobenen Kommissionen und Kosten unberücksichtigt. Die Rendite des Fonds kann infolge von Währungsschwankungen steigen oder fallen.

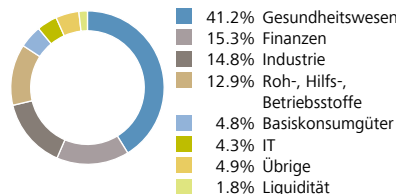


Risikodaten

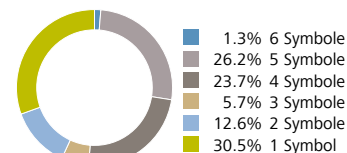
Volatilität *	11.65%
Sharpe Ratio	0.61
(Risikoloser Zinssatz: -0.80%) *	
Tracking Error *	3.11%
Jensen's Alpha *	-1.37%
Beta *	1.01

* 3 Jahre annualisiert

Grösste Sektoren



Nachhaltigkeitsgehalt



Unternehmen erreichen für	im Ökoring	im Sozialrating
hervorragende Leistungen	4/4	4/4
sehr gute Leistungen	4/4	4/4
gute Leistungen	4/4	4/4
durchschnittliche Leistungen	-	-

Für ein positives Nachhaltigkeitsrating benötigen Unternehmen min. 1 Symbol, 6 Symbole erreichbar
* Liquidität / Veränderungen

Fondsinformation in CHF

Fondsdomizil	Schweiz
Fondsmanager	Marc Hänni
Management Fee p.a.	1.20%
TER (per 30.04.2020)	1.21%
Lancierungspreis	100.00
Lancierungsdatum	08.06.2001
Letzte Ausschüttung (ex)	05.08.2020
Ausschüttung (A)	4.40
Abschluss Geschäftsjahr	30. April
Steuerwert per 31.12.2019	313.61
Schweizer Valorennr.	1'198'098
ISIN	CH0011980981

Aktuelle Daten in CHF

Nettoinventarwert	295.00
Höchst seit Lancierung	328.20
Tiefst seit Lancierung	45.32
Fondsvermögen in Mio.	1'221.75

Grösste Aktienpositionen

(Gewicht im Vergleichsindex in %)

Roche	16.2%	(15.2)
Novartis	12.2%	(13.2)
Givaudan Reg	4.7%	(2.1)
Lonza Group -Reg-	4.6%	(2.9)
ABB	4.0%	(2.8)
Zurich Insurance Group AG	3.8%	(3.4)
Sika Ltd Registered	3.1%	(2.1)
LafargeHolcim N	2.8%	(1.5)
UBS Group Inc. Registered	2.7%	(2.7)
Belimo Holding Reg	2.6%	(0.3)

Raiffeisen Index Fonds – EURO STOXX 50®

per 31.08.2020

Der Raiffeisen Index Fonds – EURO STOXX 50® bietet eine einfache Möglichkeit an der Entwicklung des europäischen Aktienmarkts teilzunehmen. Dieser passiv gemanagte Fonds bildet die Entwicklung des EURO STOXX 50®-Index nach.

- Passiv verwalteter Indexfonds
- Der Fonds deckt den europäischen Aktienmarkt ab
- Der Fonds enthält keine Schweizer Aktien
- Der zu Grunde liegende EURO STOXX 50®-Index beinhaltet die Aktien von 50 europäischen Blue Chips
- Ziel des Fonds ist die möglichst exakte Abbildung des EURO STOXX 50®-Index
- Replikationsmethode: Physisch
- Geeignet für Anleger mit hoher Risikobereitschaft

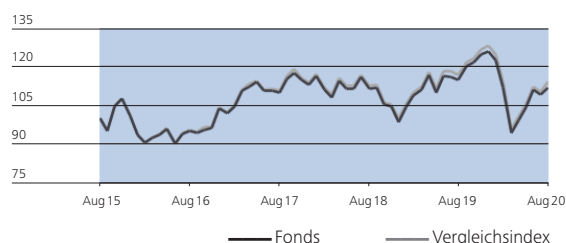
FundPartner Solutions (Suisse) SA

Netto-Performance (in %)

		1 Mt.	2020 1.1.-31.8.	2019	2018	3 J. p.a.	5 J. p.a.
EUR	Fonds	2.6	-11.2	27.7	-12.6	0.6	2.3
	Index	3.2	-11.0	28.2	-12.0	1.0	2.6

Vergleichsindex: EURO STOXX 50 Net Dividend reinvested

Wertentwicklung (indexiert)



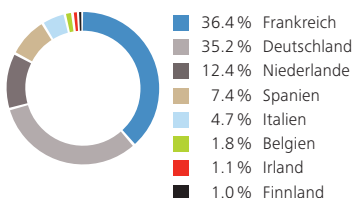
Quelle: FundPartner Solutions (Suisse) SA. Die historische Performance stellt keinen Indikator für die laufende oder zukünftige Performance dar. Die Performancedaten lassen die bei der Ausgabe und Rücknahme der Anteile erhobenen Kommissionen und Kosten unberücksichtigt. Die Rendite des Fonds kann infolge von Währungsschwankungen steigen oder fallen.

Risikodaten

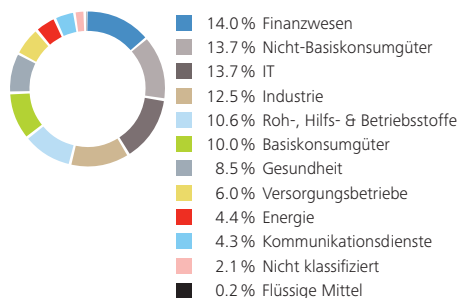
Volatilität *	17.36 %
Sharpe Ratio	0.06
(Risikoloser Zinssatz: -0.44 %) *	

* 3 Jahre annualisiert

Grösste Länder



Grösste Sektoren



Fondsinformationen in EUR

Fondsdomizil	Schweiz
Fondsleitung	FundPartner Solutions (Suisse) SA
Fondsmanager	Pictet Asset Management SA
Depotbank	Banque Pictet & Cie SA, Genf
Zulassung	CH
Management Fee p.a.	0.42 %
TER (per 31.03.2020)	0.55 %
Lancierungspreis	100.00
Lancierungsdatum	14.06.2011
Letzte Ausschüttung (ex)	09.12.2019
Ausschüttung	2.75
Abschluss Geschäftsjahr	30. September
Steuerwert per 31.12.2019	155.10
Schweizer Valorennr.	12'092'758
ISIN	CH0120927584

Aktuelle Daten in EUR

Nettoinventarwert	125.13
Volumen in Mio.	46.90

Grösste Positionen

SAP	6.3 %
ASML Holding	5.6 %
Linde RG	4.8 %
LVMH	4.3 %
Sanofi	4.0 %
Siemens	3.6 %
Total	3.6 %
Allianz	3.2 %
L'Oréal	2.8 %
Unilever	2.8 %

Quelle: FundPartner Solutions (Suisse) SA

Raiffeisen Fonds - EuroAc

per 31.08.2020

Der Raiffeisen Fonds - EuroAc verschafft Anlegern Zugang zum europäischen Aktienmarkt und die Möglichkeit, am Kurspotenzial ausgezeichneter Unternehmen zu partizipieren. Die Fondsmanager gehen aktive Positionen ausserhalb des Vergleichsindex ein, streben jedoch ein sehr ähnliches Risiko/Rendite-Profil wie beim MSCI Europe Index an.

- Aktiv verwalteter Aktienfonds
- Prozess der Aktienauswahl basiert auf einem einheitlichen Analyseverfahren
- Konzentriertes Portfolio aus 30-60 Aktien, von deren Potenzial die Fondsmanager absolut überzeugt sind
- Langfristiger Anlagehorizont ohne vorab festgelegte Haltedauer für einzelne Aktien

- Geeignet für Anleger mit hoher Risikobereitschaft

Vontobel Asset Management AG, Zürich

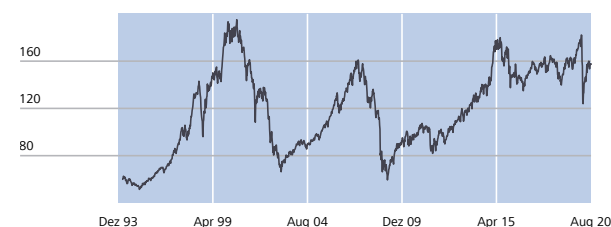
Netto-Performance (in %)

		1 Mt.	2020 1.1.-31.8.	2019	2018	3 J. p.a.	5 J. p.a.
EUR	Fonds	2.4	-9.6	23.7	-10.8	1.4	-0.8
	Index	2.9	-11.5	26.1	-10.6	1.4	2.6

Vergleichsindex: MSCI Europe Index TR net

Wertentwicklung

Ausgabepreis in EUR pro Anteil (B)



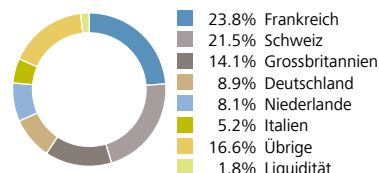
Quelle: Bank Vontobel AG. Die historische Performance stellt keinen Indikator für die laufende oder zukünftige Performance dar. Die Performancedaten lassen die bei der Ausgabe und Rücknahme der Anteile erhobenen Kommissionen und Kosten unberücksichtigt. Die Rendite des Fonds kann infolge von Währungsschwankungen steigen oder fallen.

Risikodaten

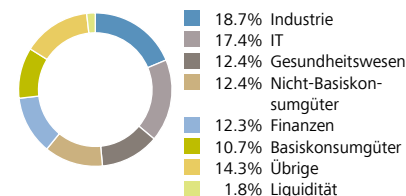
Volatilität *	14.67%
Sharpe Ratio	0.13
(Risikoloser Zinssatz: -0.41%) *	
Tracking Error *	2.47%
Jensen's Alpha *	0.09%
Beta *	0.97

* 3 Jahre annualisiert

Grösste Länder



Grösste Sektoren



Fondsinformation in EUR

Fondsdomizil	Luxemburg
Fondsmanager	Roger Merz
Management Fee p.a.	1.05%
TER (per 31.03.2020)	1.17%
Lancierungspreis B	61.43
Lancierungsdatum	22.03.1994
Letzte Ausschüttung A (ex)	27.07.2020
Ausschüttung (A)	2.30
Abschluss Geschäftsjahr	31. März
Steuerwert A per 31.12.2019	129.77
Steuerwert B per 31.12.2019	190.71
Schweizer Valorennr. A	161'801
Schweizer Valorennr. B	161'804
ISIN A	LU0049810731
ISIN B	LU0049810905

Aktuelle Daten in EUR

Nettoinventarwert A	104.63
Nettoinventarwert B	157.14
Höchst seit Lancierung B	195.07
Tiefst seit Lancierung B	51.44
Fondsvermögen in Mio.	54.82

Grösste Aktienpositionen

Nestle	7.7%
Schneider Electric	6.0%
Roche	5.8%
ASML Holding NV	4.4%
Worldline SA	3.4%
DCC PLC	3.0%
Symrise AG	3.0%
L'Oreal Shs	2.9%
Amundi SA	2.7%
Logitech Intl Sa	2.6%

Raiffeisen Futura Global Stock A

per 31.08.2020

Der Raiffeisen Futura Global Stock investiert weltweit in unterbewertete Aktien. Die Unternehmen unterliegen einem konsequenten Auswahlverfahren durch die unabhängige Ratingagentur Inrate nach ökologischen, sozialen und ethischen Kriterien.

- Aktiv verwalteter Aktienfonds
- Konsequentes Bewertungsverfahren durch die Ratingagentur Inrate (Best-in-Service-Ansatz)
- Strikte Trennung von nachhaltiger und finanzieller Analyse
- Professionelle Finanzanalyse und aktives Management durch Vontobel Asset Management
- Prozess der Aktienauswahl basiert auf einem einheitlichen Analyseverfahren

- Geeignet für Anleger mit hoher Risikobereitschaft

Vontobel Asset Management AG, Zürich

Netto-Performance (in %)

		1 Mt.	2020 1.1.-31.8.	2019	2018	3 J. p.a.	5 J. p.a.
CHF	Fonds	4.9	-4.8	18.6	-10.8	1.7	1.8
	Index	5.7	-2.0	25.3	-7.6	7.5	9.0

Vergleichsindex: MSCI World ex Switzerland Index TR net



Wertentwicklung

Ausgabepreis in CHF pro Anteil (Ausschüttung reinvestiert)



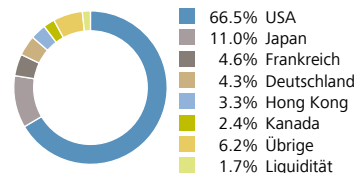
Quelle: Bank Vontobel AG. Die historische Performance stellt keinen Indikator für die laufende oder zukünftige Performance dar. Die Performancedaten lassen die bei der Ausgabe und Rücknahme der Anteile erhobenen Kommissionen und Kosten unberücksichtigt. Die Rendite des Fonds kann infolge von Währungsschwankungen steigen oder fallen.

Risikodaten

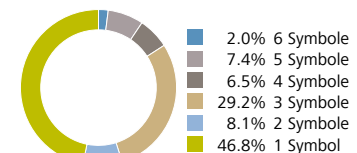
Volatilität *	14.94%
Sharpe Ratio	0.17
(Risikoloser Zinssatz: -0.80%) *	
Tracking Error *	3.14%
Jensen's Alpha *	-4.80%
Beta *	0.89

* 3 Jahre annualisiert

Grösste Länder



Nachhaltigkeitsgehalt



Unternehmen erreichen für	im Ökoring	im Sozialrating
hervorragende Leistungen	4/5	4/5
sehr gute Leistungen	3/5	3/5
gute Leistungen	2/5	2/5
durchschnittliche Leistungen	-	-

Für ein positives Nachhaltigkeitsrating benötigen Unternehmen min. 1 Symbol; 6 Symbole erreichbar
* Liquidität / Veränderungen

Fondsinformation in CHF

Fondsdomicil	Schweiz
Fondsmanager	Roger Merz
Management Fee p.a.	1.35%
TER (per 30.04.2020)	1.38%
Lancierungspreis	100.00
Lancierungsdatum	08.06.2001
Letzte Ausschüttung (ex)	05.08.2019
Ausschüttung (A)	0.00
Abschluss Geschäftsjahr	30. April
Steuerwert per 31.12.2019	102.60
Schweizer Valorennr.	1'198'100
ISIN	CH0011981005

Aktuelle Daten in CHF

Nettoinventarwert	96.60
Höchst seit Lancierung	114.77
Tiefst seit Lancierung	41.98
Fondsvermögen in Mio.	100.38

Grösste Aktienpositionen

(Gewicht im Vergleichsindex in %)

Microsoft Corp Shs	6.5% (3.5)
Adobe Systems Inc Shs	5.5% (0.5)
Intercontinental Exchange Inc	4.4% (0.1)
Alphabet Inc	3.7% (1.0)
Broadcom Inc	3.3% (0.3)
Hk Ex & Clering Shs	3.3% (0.1)
Lowe'S Companies Inc Shs	3.1% (0.3)
Jm Smucker Co Shs	3.0% (0.0)
Chugai Pharmaceutical Co Shs	2.9% (0.1)
Tokyo Electron Ltd Shs	2.9% (0.1)

Raiffeisen ETF - Solid Gold A USD

per 28.08.2020

Der Raiffeisen ETF - Solid Gold bietet eine einfache Möglichkeit, an der Entwicklung des Goldpreises teilzunehmen. Der Fonds investiert ausschliesslich in physisches Gold. Das Gold wird dabei in Form von Standardbarren mit der Feinheit 995/1000 oder besser gehalten.

- Passiv verwalteter Goldfonds
- Sicherheit durch Hinterlegung von physischem Gold
- Tägliche Handelbarkeit dank Kotierung an der SIX Swiss Exchange
- Auslieferung ab einem Standardbarren (ca. 12.5 kg) möglich
- Effiziente Alternative zu einer direkten Anlage in physisches Gold
- Geeignet für Anleger mit hoher Risikobereitschaft

- Gold erfüllt als Bestandteil der Quote Alternative Anlagen die Funktion eines Risikopuffers in den meisten Wertschriftenportfolios

Vontobel Asset Management AG, Zürich

Netto-Performance (in %)

USD	Fonds	1 Mt.	2020 1.1.-28.8.	2019	2018	3 J. p.a.	5 J. p.a.
		-0.4	28.2	18.6	-1.7	13.8	11.0

Wertentwicklung

Ausgabepreis in USD pro Anteil (A)



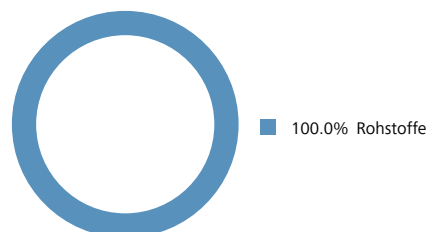
Quelle: Bank Vontobel AG. Die historische Performance stellt keinen Indikator für die laufende oder zukünftige Performance dar. Die Performancedaten lassen die bei der Ausgabe und Rücknahme der Anteile erhobenen Kommissionen und Kosten unberücksichtigt. Die Rendite des Fonds kann infolge von Währungsschwankungen steigen oder fallen.

Risikodaten

Volatilität *	11.34%
Sharpe Ratio (Risikoloser Zinssatz: 1.78%) *	1.06

* 3 Jahre annualisiert

Portfoliostruktur



Fondsinformation in USD

Fondsdomizil	Schweiz
Fondsmanager	Pascal Tobler
Management Fee p.a.	0.40%
TER (per 30.04.2020)	0.42%
Lancierungspreis	5'336.52
Lancierungsdatum	12.12.2011
Abschluss Geschäftsjahr	30. April
Steuerwert per 31.12.2019	4'531.99 CHF
Schweizer Valorennr.	13'403'493
ISIN	CH0134034930

Aktuelle Daten in USD

Nettoinventarwert	6'035.96
Höchst seit Lancierung	6'376.48
Tiefst seit Lancierung	3'301.17
Fondsvermögen in Mio.	65.13 CHF

Raiffeisen ETF - Solid Gold H CHF (hedged)

per 28.08.2020

Der Raiffeisen ETF - Solid Gold bietet eine einfache Möglichkeit, an der Entwicklung des Goldpreises teilzunehmen. Der Fonds investiert ausschliesslich in physisches Gold. Das Gold wird dabei in Form von Standardbarren mit der Feinheit 995/1000 oder besser gehalten.

- Passiv verwalteter Goldfonds
- Sicherheit durch Hinterlegung von physischem Gold
- Tägliche Handelbarkeit dank Kotierung an der SIX Swiss Exchange
- Auslieferung ab einem Standardbarren (ca. 12.5 kg) möglich
- Währungsabsicherung gegenüber USD
- Effiziente Alternative zu einer direkten Anlage in physisches Gold

- Geeignet für Anleger mit hoher Risikobereitschaft
- Gold erfüllt als Bestandteil der Quote Alternative Anlagen die Funktion eines Risikopuffers in den meisten Wertschriftenportfolios

Vontobel Asset Management AG, Zürich

Netto-Performance (in %)

CHF	Fonds	1 Mt.	2020 1.1.-28.8.	2019	2018	3 J. p.a.	5 J. p.a.
		-0.6	26.0	14.1	-5.1	10.0	7.6

Wertentwicklung

Ausgabepreis in CHF pro Anteil (H CHF (hedged))



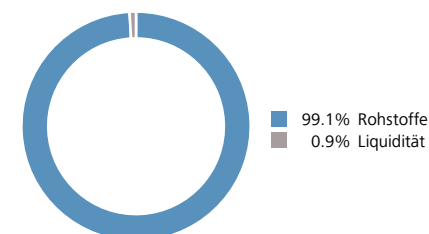
Quelle: Bank Vontobel AG. Die historische Performance stellt keinen Indikator für die laufende oder zukünftige Performance dar. Die Performancedaten lassen die bei der Ausgabe und Rücknahme der Anteile erhobenen Kommissionen und Kosten unberücksichtigt. Die Rendite des Fonds kann infolge von Währungsschwankungen steigen oder fallen.

Risikodaten

Volatilität *	11.30%
Sharpe Ratio (Risikoloser Zinssatz: -0.80%) *	0.95

* 3 Jahre annualisiert

Portfoliostruktur



Fondsinformation in CHF

Fondsdomizil	Schweiz
Fondsmanager	Pascal Tobler
Management Fee p.a.	0.40%
TER (per 30.04.2020)	0.42%
Lancierungspreis	4'987.09
Lancierungsdatum	12.12.2011
Abschluss Geschäftsjahr	30. April
Steuerwert per 31.12.2019	3'626.50
Schweizer Valorennr.	13'403'490
ISIN	CH0134034906

Aktuelle Daten in CHF

Nettoinventarwert	4'602.58
Höchst seit Lancierung	5'312.31
Tiefst seit Lancierung	2'920.49
Fondsvermögen in Mio.	65.13

Raiffeisen ETF - Solid Gold Ounces A USD

per 28.08.2020

Der Raiffeisen ETF - Solid Gold Ounces bietet eine einfache Möglichkeit, an der Entwicklung des Goldpreises teilzunehmen. Der Fonds investiert ausschliesslich in physisches Gold. Das Gold wird dabei in Form von 1-Unzen-Goldbarren (ca. 31.10 Gramm) mit der Feinheit 995/1000 oder besser gehalten.

- Passiv verwalteter Goldfonds
- Sicherheit durch Hinterlegung von physischem Gold
- Tägliche Handelbarkeit dank Kotierung an der SIX Swiss Exchange
- Auslieferung bereits ab einem Fonds-Anteil in Form von 1-Unzen-Goldbarren (ca. 31.10 Gramm) möglich
- Effiziente Alternative zu einer direkten Anlage in physisches Gold
- Geeignet für Anleger mit hoher Risikobereitschaft

- Gold erfüllt als Bestandteil der Quote Alternative Anlagen die Funktion eines Risikopuffers in den meisten Wertschriftenportfolios

Vontobel Asset Management AG, Zürich

Netto-Performance (in %)

USD	Fonds	1 Mt.	2020 1.1.-28.8.	2019	2018	3 J. p.a.	5 J. p.a.
		-0.4	28.2	18.6	-1.7	13.8	11.1

Wertentwicklung

Ausgabepreis in USD pro Anteil (A USD)



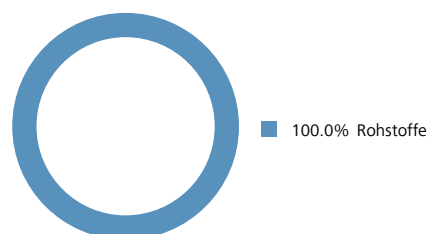
Quelle: Bank Vontobel AG. Die historische Performance stellt keinen Indikator für die laufende oder zukünftige Performance dar. Die Performancedaten lassen die bei der Ausgabe und Rücknahme der Anteile erhobenen Kommissionen und Kosten unberücksichtigt. Die Rendite des Fonds kann infolge von Währungsschwankungen steigen oder fallen.

Risikodaten

Volatilität *	11.34%
Sharpe Ratio (Risikoloser Zinssatz: 1.78%) *	1.06

* 3 Jahre annualisiert

Portfoliostruktur



Fondsinformation in USD

Fondsdomizil	Schweiz
Fondsmanager	Pascal Tobler
Management Fee p.a.	0.40%
TER (per 30.04.2020)	0.40%
Lancierungspreis	1'241.00
Lancierungsdatum	22.01.2014
Abschluss Geschäftsjahr	30. April
Steuerwert per 31.12.2019	1'423.27 CHF
Schweizer Valorennr.	22'161'641
ISIN	CH0221616417

Aktuelle Daten in USD

Nettoinventarwert	1'898.37
Höchst seit Lancierung	2'005.42
Tiefst seit Lancierung	1'037.60
Fondsvermögen in Mio.	343.81 CHF

Raiffeisen ETF - Solid Gold Ounces A CHF

per 28.08.2020

Der Raiffeisen ETF - Solid Gold Ounces bietet eine einfache Möglichkeit, an der Entwicklung des Goldpreises teilzunehmen. Der Fonds investiert ausschliesslich in physisches Gold. Das Gold wird dabei in Form von 1-Unzen-Goldbarren (ca. 31.10 Gramm) mit der Feinheit 995/1000 oder besser gehalten.

- Passiv verwalteter Goldfonds
- Sicherheit durch Hinterlegung von physischem Gold
- Tägliche Handelbarkeit dank Kotierung an der SIX Swiss Exchange
- Auslieferung bereits ab einem Fonds-Anteil in Form von 1-Unzen-Goldbarren (ca. 31.10 Gramm) möglich
- Effiziente Alternative zu einer direkten Anlage in physisches Gold
- Geeignet für Anleger mit hoher Risikobereitschaft

- Gold erfüllt als Bestandteil der Quote Alternative Anlagen die Funktion eines Risikopuffers in den meisten Wertschriften-portfolios

Vontobel Asset Management AG, Zürich

Netto-Performance (in %)

CHF	Fonds	1 Mt.	2020 1.1.-28.8.	2019	2018	3 J. p.a.	5 J. p.a.
		-1.1	20.0	16.9	-1.3	11.4	9.7

Wertentwicklung

Ausgabepreis in CHF pro Anteil (A)



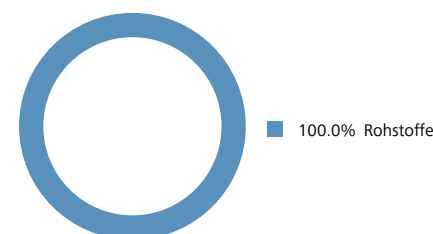
Quelle: Bank Vontobel AG. Die historische Performance stellt keinen Indikator für die laufende oder zukünftige Performance dar. Die Performancedaten lassen die bei der Ausgabe und Rücknahme der Anteile erhobenen Kommissionen und Kosten unberücksichtigt. Die Rendite des Fonds kann infolge von Währungsschwankungen steigen oder fallen.

Risikodaten

Volatilität *	9.64%
Sharpe Ratio (Risikoloser Zinssatz: -0.80%) *	1.26

* 3 Jahre annualisiert

Portfoliostruktur



Fondsinformation in CHF

Fondsdomizil	Schweiz
Fondsmanager	Pascal Tobler
Management Fee p.a.	0.40%
TER (per 30.04.2020)	0.41%
Lancierungspreis	1'552.34
Lancierungsdatum	12.12.2011
Abschluss Geschäftsjahr	30. April
Steuerwert per 31.12.2019	1'422.00
Schweizer Valorennr.	13'403'484
ISIN	CH0134034849

Aktuelle Daten in CHF

Nettoinventarwert	1'703.95
Höchst seit Lancierung	1'809.09
Tiefst seit Lancierung	1'018.66
Fondsvermögen in Mio.	343.81

Raiffeisen ETF - Solid Gold Ounces H CHF (hedged)

per 28.08.2020

Der Raiffeisen ETF - Solid Gold Ounces bietet eine einfache Möglichkeit, an der Entwicklung des Goldpreises teilzunehmen. Der Fonds investiert ausschliesslich in physisches Gold. Das Gold wird dabei in Form von 1-Unzen-Goldbarren (ca. 31.10 Gramm) mit der Feinheit 995/1000 oder besser gehalten.

- Passiv verwalteter Goldfonds
- Sicherheit durch Hinterlegung von physischem Gold
- Tägliche Handelbarkeit dank Kotierung an der SIX Swiss Exchange
- Auslieferung bereits ab einem Fonds-Anteil in Form von 1-Unzen-Goldbarren (ca. 31.10 Gramm) möglich
- Währungsabsicherung gegenüber USD
- Effiziente Alternative zu einer direkten Anlage in physisches Gold

- Geeignet für Anleger mit hoher Risikobereitschaft
- Gold erfüllt als Bestandteil der Quote Alternative Anlagen die Funktion eines Risikopuffers in den meisten Wertschriftenportfolios

Vontobel Asset Management AG, Zürich

Netto-Performance (in %)

		1 Mt.	2020 1.1.-28.8.	2019	2018	3 J. p.a.	5 J. p.a.
CHF	Fonds	-0.6	26.0	14.1	-5.1	10.0	7.7

Wertentwicklung

Ausgabepreis in CHF pro Anteil (H CHF (hedged))



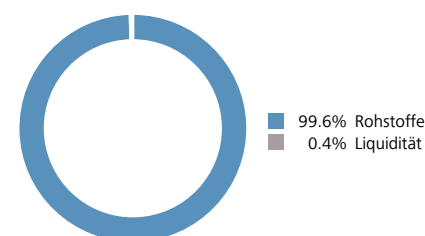
Quelle: Bank Vontobel AG. Die historische Performance stellt keinen Indikator für die laufende oder zukünftige Performance dar. Die Performancedaten lassen die bei der Ausgabe und Rücknahme der Anteile erhobenen Kommissionen und Kosten unberücksichtigt. Die Rendite des Fonds kann infolge von Währungsschwankungen steigen oder fallen.

Risikodaten

Volatilität *	11.30%
Sharpe Ratio (Risikoloser Zinssatz: -0.80%) *	0.96

* 3 Jahre annualisiert

Portfoliostruktur



Fondsinformation in CHF

Fondsdomizil	Schweiz
Fondsmanager	Pascal Tobler
Management Fee p.a.	0.40%
TER (per 30.04.2020)	0.41%
Lancierungspreis	1'552.34
Lancierungsdatum	12.12.2011
Abschluss Geschäftsjahr	30. April
Steuerwert per 31.12.2019	1'127.00
Schweizer Valorennr.	13'403'486
ISIN	CH0134034864

Aktuelle Daten in CHF

Nettoinventarwert	1'430.99
Höchst seit Lancierung	1'654.23
Tiefst seit Lancierung	906.85
Fondsvermögen in Mio.	343.81

Raiffeisen Futura Immo Fonds

per 31.08.2020

Der Raiffeisen Futura Immo Fonds investiert in der ganzen Schweiz in Immobilien unter Berücksichtigung von nachhaltigen Kriterien. Der Fonds hält die Immobilienanlagen im «direkten Grundbesitz». Er investiert in bestehende Objekte wie auch Neubauprojekte. Das Schwergewicht liegt auf Wohnbauten.

- Aktiv verwalteter, schweizweit investierender Immobilienfonds
- Das Portfoliomanagement erfolgt durch VERIT Investment Management AG
- Die Verwaltung der einzelnen Liegenschaften erfolgt durch VERIT Immobilien AG

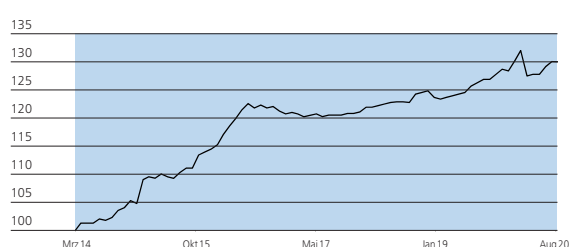
- Für jede Liegenschaft wird ein Nachhaltigkeitsrating durch Inrate erstellt
- Mindestens 60% der Anlagen erfolgen in Wohnbauten
- Die Fondsanteile werden ausserbörslich gehandelt
- Geeignet als Beimischung für sämtliche Anlageziele

VERIT Investment Management AG, Zürich

Netto-Performance (in %)

		1 Mt.	2020	2019	2018	3 J.	5 J.
			1.1.-31.8.			p.a.	p.a.
CHF	Fonds	0.0	1.3	3.8	2.1	2.6	3.2

Wertentwicklung (Ausschüttung reinvestiert)



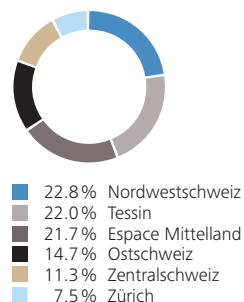
Quelle: Sekundärmarkt Raiffeisen Schweiz. Die historische Performance stellt keinen Indikator für die laufende oder zukünftige Performance dar. Die Performancedaten lassen die bei Kauf und Verkauf der Anteile erhobenen Kommissionen und Kosten unberücksichtigt. Die Performancedaten basieren auf den Geldkursen.

Risikodaten

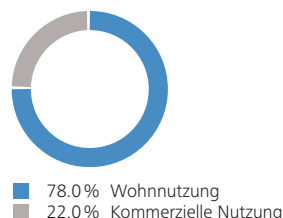
Volatilität *	2.72 %
Sharpe Ratio (Risikoloser Zinssatz: -0.75 %) *	1.22

* 3 Jahre annualisiert

Aufteilung nach Regionen



Aufteilung nach Nutzungsart



Fondsinformationen in CHF

Fondsdomizil	Schweiz
Fondsleitung	VERIT Investment Management AG, Zürich
Fondsmanager	VERIT Investment Management AG, Zürich
Depotbank	Zürcher Kantonalbank, Zürich
Management Fee p.a.	0.55%*
Lancierungspreis	100.00
Lancierungsdatum	05.03.2014
Letzte Ausschüttung (ex)	16.06.2020
Ausschüttung	2.60
Abschluss Geschäftsjahr	31. März
Steuerwert per 31.12.2019	1.73
Kotierung	Ausserbörslich
Schweizer Valorennr.	22'518'230
ISIN	CH0225182309

*max. 0.8%

Aktuelle Daten in CHF

Ausserbörslicher Handelskurs*	103.75
Höchst seit Lancierung*	117.25
Tiefst seit Lancierung*	100.00
NAV per Jahresabschluss	94.91
Agio	10.86 %
Gesamtfondsvermögen in Mio.	333.76
Nettofondsvermögen in Mio.**	237.40

*Geldkurs

**Gesamtfondsvermögen abzüglich Fremdfinanzierung und Liquidationssteuern

Kennzahlen Jahresbericht (in %) *

Anlagerendite	3.10 %
Ausschüttungsrendite	2.46 %
Fremdfinanzierungsquote	19.74 %
Mietzinsausfallrate	8.71 %
Betriebsgewinnmarge (EBIT)	68.41 %
Eigenkapitalrendite (ROE)	3.02 %
Ausschüttungsquote	99.35 %
Fondsbetriebsaufwandquote TER _{REF} (GAV)	0.74 %
Fondsbetriebsaufwandquote TER _{REF} (MV)	0.79 %

*Jahresbericht per 31.03.2020

Raiffeisen Fonds - Global Invest Yield

per 31.08.2020

Der Raiffeisen Fonds - Global Invest Yield investiert weltweit, breit diversifiziert in sämtliche Anlageklassen. Diese umfassen neben Aktien und Obligationen auch indirekte Anlagen in Immobilien, Edelmetalle und Rohstoffe sowie Investitionen in Funds of Hedge Funds. Der Fonds entspricht dem Raiffeisen Anlageziel "Ertrag".

- Aktiv verwalteter Anlagezielfonds
- Neutrale Gewichtung der Anlageklassen: 5% Liquidität/ Geldmarkt, 60% Obligationen, 20% Aktien, 15% alternative Anlagen
- Bandbreiten der Anlageklassen Obligationen, Aktien und alternative Anlagen: +/- 15%
- Geeignet für Anleger mit geringer Risikobereitschaft

Vontobel Asset Management AG, Zürich

Netto-Performance (in %)

		1 Mt.	2020 1.1.-31.8.	2019	2018	3 J. p.a.	5 J. p.a.
CHF	Fonds	0.5	-1.8	9.6	-5.7	1.0	1.5
	Index	0.6	0.2	9.8	-3.8	2.4	2.7

Vergleichsindex: Benchmark GI Yield (-31.03.2010 Benchmark GI 30)

Wertentwicklung

Ausgabepreis in CHF pro Anteil (B)



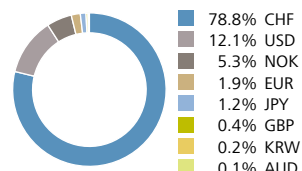
Quelle: Bank Vontobel AG. Die historische Performance stellt keinen Indikator für die laufende oder zukünftige Performance dar. Die Performanceindizes lassen die bei der Ausgabe und Rücknahme der Anteile erhobenen Kommissionen und Kosten unberücksichtigt. Die Rendite des Fonds kann infolge von Währungsschwankungen steigen oder fallen.

Risikodaten

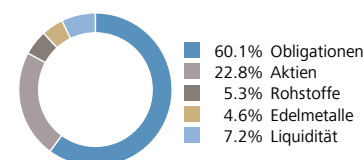
Volatilität *	4.97%
Sharpe Ratio	0.36
(Risikoloser Zinssatz: -0.80%) *	
Tracking Error *	1.63%
Jensen's Alpha *	-1.14%
Beta *	0.92

* 3 Jahre annualisiert

Grösste Währungen



Portfoliostruktur



Fondsinformation in CHF

Fondsdomizil	Luxemburg
Fondsmanager	Peter Steffen
Management Fee p.a.	1.00%
TER (per 31.03.2020)	1.13%
Lancierungspreis B	100.00
Lancierungsdatum	13.05.1997
Letzte Ausschüttung A (ex)	27.07.2020
Ausschüttung (A)	0.90
Abschluss Geschäftsjahr	31. März
Steuerwert A per 31.12.2019	114.80
Steuerwert B per 31.12.2019	152.98
Schweizer Valorennr. A	527'513
Schweizer Valorennr. B	527'514
ISIN A	LU0076548634
ISIN B	LU0076548808

Aktuelle Daten in CHF

Nettoinventarwert A	111.30
Nettoinventarwert B	149.52
Höchst seit Lancierung B	155.10
Tiefst seit Lancierung B	99.45
Fondsvermögen in Mio.	624.20

Grösste Aktienpositionen

Nestle Ltd.	1.5%
Roche Holding Ltd	1.1%
Novartis Inc	1.0%
Apple Inc	0.7%
Microsoft Corp	0.5%

Grösste Obligationenpositionen

3.625% United States Treasury Notes	7.7%
2021	
2.5% United States Treasury Notes	7.1%
2022	
2.125% United States Treasury Notes	5.9%
2021	
1.375% Norway Treasury Bonds	4.8%
2030	
1.5% Germany 2023	4.6%
Grösste alternative Anlagen	
Regd.Metal Securities WisdomTree	4.1%
Mtl Without Fixed Mat. on S	
Regd.Secured Precious Metal Linked	0.6%
Notes iShares Phy Met Wit	

Raiffeisen Pension Invest Futura Yield

per 31.08.2020

Der Raiffeisen Pension Invest Futura Yield investiert weltweit ausgewogen in Aktien-, Obligationen- und Geldmarktanlagen. Alle Anlagen unterliegen einem strengen Auswahlverfahren nach ökologischen, sozialen und ethischen Kriterien durch die unabhängige Rating-Agentur Inrate. Zudem werden die Stimmrechte der Schweizer Unternehmen aktiv gemäss den Empfehlungen von Ethos ausgeübt.

- Aktiv verwalteter Anlagezielfonds
- Konsequentes Bewertungsverfahren durch Ratingagentur Inrate (Best-in-Service-Ansatz)
- Aktive Ausübung der Stimmrechte der Schweizer Aktien gemäss den Empfehlungen von Ethos, Schweizerische Stiftung für nachhaltige Entwicklung, im Interesse der Anleger

- Strikte Trennung von nachhaltiger und finanzieller Analyse
- Aktienanteil beträgt 10% bis 35% des Fondsvermögens
- Einhaltung der Anlagerestriktionen für Vorsorgeeinrichtungen gemäss BVV2
- Die ausschüttende A-Klasse steht für freie (ungebundene) Depots zur Verfügung
- Die thesaurierende I-Klasse steht ausschliesslich für Vorsorgeeinrichtungen und gebundene Vorsorgedepots zur Verfügung
- Geeignet für Anleger mit geringer Risikobereitschaft

Vontobel Asset Management AG, Zürich

Netto-Performance (in %)

		1 Mt.	2020 1.1.-31.8.	2019	2018	3 J. p.a.	5 J. p.a.
CHF	Fonds	0.1	-2.0	8.4	-4.8	0.9	1.5
	Index	0.1	0.5	9.2	-2.8	2.6	2.8

Vergleichsindex: Pension Invest Futura Yield Index (-31.05.2010 Pension Invest 30 Index)



Wertentwicklung

Ausgabepreis in CHF pro Anteil (Ausschüttung reinvestiert)



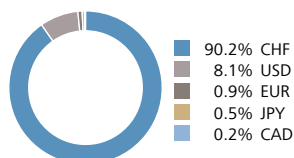
Quelle: Bank Vontobel AG. Die historische Performance stellt keinen Indikator für die laufende oder zukünftige Performance dar. Die Performancedaten lassen die bei der Ausgabe und Rücknahme der Anteile erhobenen Kommissionen und Kosten unberücksichtigt. Die Rendite des Fonds kann infolge von Währungsschwankungen steigen oder fallen.

Risikodaten

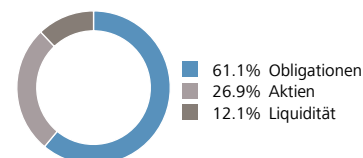
Volatilität *	5.13%
Sharpe Ratio	0.33
(Risikoloser Zinssatz: -0.80%) *	
Tracking Error *	1.42%
Jensen's Alpha *	-2.35%
Beta *	1.18

* 3 Jahre annualisiert

Grösste Währungen



Portfoliostruktur



Fondsinformation in CHF

Fondsdomizil	Schweiz
Fondsmanager	Andreas Bentzen
Management Fee p.a.	1.05%
TER (per 31.03.2020)	1.05%
Lancierungspreis A	100.00
Lancierungspreis I	120.79
Lancierungsdatum A	04.12.1998
Lancierungsdatum I	31.08.2009
Letzte Ausschüttung A (ex)	18.12.2019
Ausschüttung (A)	0.00
Abschluss Geschäftsjahr	30. September
Steuerwert A per 31.12.2019	146.41
Schweizer Valorennr. A	950'498
Schweizer Valorennr. I	10'229'541
ISIN A	CH0009504983
ISIN I	CH0102295414

Aktuelle Daten in CHF

Nettoinventarwert A	143.05
Nettoinventarwert I	155.58
Höchst seit Lancierung A	148.11
Höchst seit Lancierung I	161.08
Tiefst seit Lancierung A	99.58
Tiefst seit Lancierung I	117.32
Fondsvermögen in Mio.	1'792.00

Grösste Aktienpositionen

Vontobel Fund mtx Sust Emerging	3.7%
Mkts Leaders B	
Roche Holding Ltd	3.3%
Novartis Inc	2.4%
PSP Swiss Property AG	1.3%
Swiss Prime Site AG	1.1%

Grösste Obligationenpositionen

1% Ireland Treasury Bonds 2026	0.7%
1.75% LSE Group 2027	0.6%
1.5% Ferr Stato It 2025	0.6%
3.125% Prudential 2030	0.6%
3.3% AvalonBay Comm 2029	0.5%

Raiffeisen Fonds - Global Invest Balanced

per 31.08.2020

Der Raiffeisen Fonds - Global Invest Balanced investiert weltweit, breit diversifiziert in sämtliche Anlageklassen. Diese umfassen neben Aktien und Obligationen auch indirekte Anlagen in Immobilien, Edelmetalle und Rohstoffe sowie Investitionen in Funds of Hedge Funds. Der Fonds entspricht dem Raiffeisen Anlageziel "Ausgewogen".

- Aktiv verwalteter Anlagezielfonds
- Neutrale Gewichtung der Anlageklassen: 5% Liquidität/ Geldmarkt, 40% Obligationen, 40% Aktien, 15% alternative Anlagen
- Bandbreiten der Anlageklassen Obligationen, Aktien und alternative Anlagen: +/- 15%

- Geeignet für Anleger mit mittlerer Risikobereitschaft

Vontobel Asset Management AG, Zürich

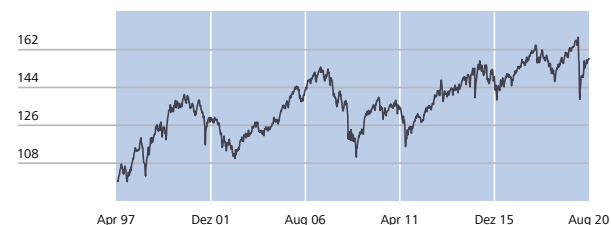
Netto-Performance (in %)

		1 Mt.	2020 1.1.-31.8.	2019	2018	3 J. p.a.	5 J. p.a.
CHF	Fonds	1.2	-4.7	12.1	-8.9	0.0	1.2
	Index	1.2	-0.6	14.2	-5.3	3.5	3.9

Vergleichsindex: Benchmark GI Balanced (-31.03.2010 Benchmark GI 50)

Wertentwicklung

Ausgabepreis in CHF pro Anteil (B)



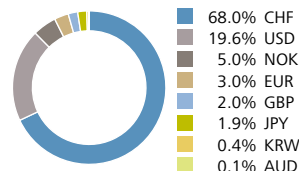
Quelle: Bank Vontobel AG. Die historische Performance stellt keinen Indikator für die laufende oder zukünftige Performance dar. Die Performancedaten lassen die bei der Ausgabe und Rücknahme der Anteile erhobenen Kommissionen und Kosten unberücksichtigt. Die Rendite des Fonds kann infolge von Währungsschwankungen steigen oder fallen.

Risikodaten

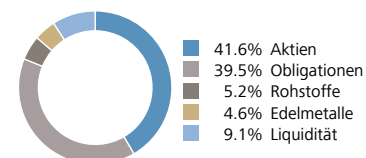
Volatilität *	7.28%
Sharpe Ratio	0.11
(Risikoloser Zinssatz: -0.80%) *	
Tracking Error *	1.73%
Jensen's Alpha *	-3.49%
Beta *	1.01

* 3 Jahre annualisiert

Grösste Währungen



Portfoliostruktur



Fondsinformation in CHF

Fondsdomizil	Luxemburg
Fondsmanager	Peter Steffen
Management Fee p.a.	1.05%
TER (per 31.03.2020)	1.18%
Lancierungspreis B	100.00
Lancierungsdatum	13.05.1997
Letzte Ausschüttung A (ex)	27.07.2020
Ausschüttung (A)	1.10
Abschluss Geschäftsjahr	31. März
Steuerwert A per 31.12.2019	130.02
Steuerwert B per 31.12.2019	166.10
Schweizer Valorennr. A	527'516
Schweizer Valorennr. B	527'518
ISIN A	LU0076548980
ISIN B	LU0076549103

Aktuelle Daten in CHF

Nettoinventarwert A	122.07
Nettoinventarwert B	157.36
Höchst seit Lancierung B	167.92
Tiefst seit Lancierung B	99.17
Fondsvermögen in Mio.	680.67

Grösste Aktienpositionen

Nestle Ltd.	3.1%
Roche Holding Ltd	2.3%
Novartis Inc	2.0%
Apple Inc	1.4%
Microsoft Corp	1.0%

Grösste Obligationenpositionen

3.625% United States Treasury Notes 2021	5.0%
2.5% United States Treasury Notes 2022	4.8%
1.5% Germany 2023	3.8%
1.375% Norway Treasury Bonds 2030	3.6%
2.125% United States Treasury Notes 2021	3.4%

Grösste alternative Anlagen

Regd.Metal Securities WisdomTree	4.4%
Mtl Without Fixed Mat. on S	
Regd.Secured Precious Metal Linked Notes iShares Phy Met Wit	0.3%

Raiffeisen Pension Invest Futura Balanced

per 31.08.2020

Der Raiffeisen Pension Invest Futura Balanced investiert weltweit ausgewogen in Aktien-, Obligationen- und Geldmarktanlagen. Alle Anlagen unterliegen einem strengen Auswahlverfahren nach ökologischen, sozialen und ethischen Kriterien durch die unabhängige Rating-Agentur Inrate. Zudem werden die Stimmrechte der Schweizer Unternehmen aktiv gemäss den Empfehlungen von Ethos ausgeübt.

- Aktiv verwalteter Anlagezielfonds
- Konsequentes Bewertungsverfahren durch Ratingagentur Inrate (Best-in-Service-Ansatz)
- Aktive Ausübung der Stimmrechte der Schweizer Aktien gemäss den Empfehlungen von Ethos, Schweizerische Stiftung für nachhaltige Entwicklung, im Interesse der Anleger

- Strikte Trennung von nachhaltiger und finanzieller Analyse
- Aktienanteil beträgt 30% bis 50% des Fondsvermögens
- Einhaltung der Anlagerestriktionen für Vorsorgeeinrichtungen gemäss BVV2
- Die ausschüttende A-Klasse steht für freie (ungebundene) Depots zur Verfügung
- Die thesaurierende I-Klasse steht ausschliesslich für Vorsorgeeinrichtungen und gebundene Vorsorgedepots zur Verfügung
- Geeignet für Anleger mit mittlerer Risikobereitschaft

Vontobel Asset Management AG, Zürich

Netto-Performance (in %)

		1 Mt.	2020 1.1.-31.8.	2019	2018	3 J. p.a.	5 J. p.a.
CHF	Fonds	1.1	-2.5	12.2	-6.2	1.8	2.7
	Index	1.0	-0.1	13.9	-4.4	3.9	4.2

Vergleichsindex: Pension Invest Futura Balanced Index (-31.05.2010 Pension Invest Futura 50 Index)

Wertentwicklung

Ausgabepreis in CHF pro Anteil (Ausschüttung reinvestiert)



Quelle: Bank Vontobel AG. Die historische Performance stellt keinen Indikator für die laufende oder zukünftige Performance dar. Die Performancedaten lassen die bei der Ausgabe und Rücknahme der Anteile erhobenen Kommissionen und Kosten unberücksichtigt. Die Rendite des Fonds kann infolge von Währungsschwankungen steigen oder fallen.

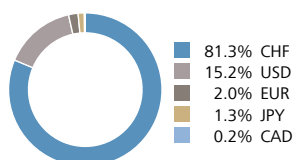


Risikodaten

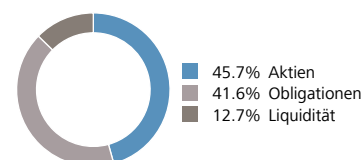
Volatilität *	6.90%
Sharpe Ratio	0.38
(Risikoloser Zinssatz: -0.80%) *	
Tracking Error *	1.43%
Jensen's Alpha *	-2.42%
Beta *	1.08

* 3 Jahre annualisiert

Grösste Währungen



Portfoliostruktur



Fondsinformation in CHF

Fondsdomizil	Schweiz
Fondsmanager	Andreas Bentzen
Management Fee p.a.	1.10%
TER (per 31.03.2020)	1.10%
Lancierungspreis A	100.00
Lancierungspreis I	97.66
Lancierungsdatum A	01.03.2006
Lancierungsdatum I	31.08.2009
Letzte Ausschüttung A (ex)	18.12.2019
Ausschüttung (A)	0.00
Abschluss Geschäftsjahr	30. September
Steuerwert A per 31.12.2019	140.79
Schweizer Valorennr. A	2'375'444
Schweizer Valorennr. I	10'229'545
ISIN A	CH0023754440
ISIN I	CH0102295455

Aktuelle Daten in CHF

Nettoinventarwert A	136.61
Nettoinventarwert I	147.77
Höchst seit Lancierung A	142.93
Höchst seit Lancierung I	154.60
Tiefst seit Lancierung A	79.42
Tiefst seit Lancierung I	91.62
Fondsvermögen in Mio.	3'188.22

Grösste Aktienpositionen

Vontobel Fund mtx Sust Emerging	4.5%
Mkts Leaders B	
Roche Holding Ltd	4.3%
Novartis Inc	3.8%
Zurich Insurance Group Ltd	1.7%
PSP Swiss Property AG	1.4%

Grösste Obligationenpositionen

3.2% Amgen 2027	0.5%
1% Ireland Treasury Bonds 2026	0.4%
1% Medtronic Glob 2031	0.4%
4.15% ERP Operating LP 2028	0.4%
1.125% DH Switzerl Fin 2028	0.4%

Raiffeisen Fonds - Global Invest Growth

per 31.08.2020

Der Raiffeisen Fonds - Global Invest Growth investiert weltweit, breit diversifiziert in sämtliche Anlageklassen. Diese umfassen neben Aktien und Obligationen auch indirekte Anlagen in Immobilien, Edelmetalle und Rohstoffe sowie Investitionen in Funds of Hedge Funds. Der Fonds entspricht dem Raiffeisen Anlageziel "Wachstum".

- Aktiv verwalteter Anlagezielfonds
- Neutrale Gewichtung der Anlageklassen: 5% Liquidität/ Geldmarkt, 20% Obligationen, 60% Aktien, 15% alternative Anlagen
- Bandbreiten der Anlageklassen Obligationen, Aktien und alternative Anlagen: +/- 15%
- Geeignet für Anleger mit erhöhter Risikobereitschaft

Vontobel Asset Management AG, Zürich

Netto-Performance (in %)

		1 Mt.	2020 1.1.-31.8.	2019	2018	3 J. p.a.	5 J. p.a.
CHF	Fonds	1.8	-7.0	14.2	-9.9	-0.1	1.2
	Index	2.0	-1.1	19.0	-6.6	4.7	5.2

Vergleichsindex: Benchmark GI Growth (-31.03.2010 Benchmark GI 80)

Wertentwicklung

Ausgabepreis in CHF pro Anteil (B)



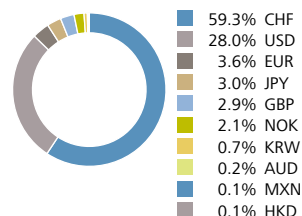
Quelle: Bank Vontobel AG. Die historische Performance stellt keinen Indikator für die laufende oder zukünftige Performance dar. Die Performancedaten lassen die bei der Ausgabe und Rücknahme der Anteile erhobenen Kommissionen und Kosten unberücksichtigt. Die Rendite des Fonds kann infolge von Währungsschwankungen steigen oder fallen.

Risikodaten

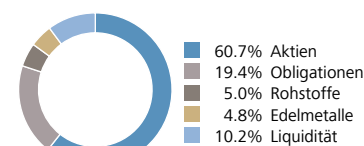
Volatilität *	9.43%
Sharpe Ratio	0.08
(Risikoloser Zinssatz: -0.80%) *	
Tracking Error *	2.50%
Jensen's Alpha *	-4.72%
Beta *	0.98

* 3 Jahre annualisiert

Grösste Währungen



Portfoliostruktur



Fondsinformation in CHF

Fondsdomizil	Luxemburg
Fondsmanager	Peter Steffen
Management Fee p.a.	1.15%
TER (per 31.03.2020)	1.27%
Lancierungspreis B	100.00
Lancierungsdatum	12.12.2001
Letzte Ausschüttung A (ex)	27.07.2020
Ausschüttung (A)	1.10
Abschluss Geschäftsjahr	31. März
Steuerwert A per 31.12.2019	115.80
Steuerwert B per 31.12.2019	121.36
Schweizer Valorennr. A	1'300'431
Schweizer Valorennr. B	1'300'437
ISIN A	LU0138233753
ISIN B	LU0138233837

Aktuelle Daten in CHF

Nettoinventarwert A	105.75
Nettoinventarwert B	111.98
Höchst seit Lancierung B	128.16
Tiefst seit Lancierung B	70.37
Fondsvermögen in Mio.	53.89

Grösste Aktienpositionen

Nestle Ltd.	4.6%
Roche Holding Ltd	3.4%
Novartis Inc	2.9%
Apple Inc	2.2%
Microsoft Corp	1.5%

Grösste Obligationenpositionen

2.5% United States Treasury Notes 2022	3.5%
2% Germany 2022	3.1%
3.625% United States Treasury Notes 2021	3.0%
1.5% Germany 2023	2.1%
1.375% Norway Treasury Bonds 2030	2.0%

Grösste alternative Anlagen

Regd.Metal Securities WisdomTree	3.1%
Mtl Without Fixed Mat. on S	
Regd.Secured Precious Metal Linked Notes iShares Phy Met Wit	1.6%

Raiffeisen Pension Invest Futura Growth

per 31.08.2020

Der Raiffeisen Pension Invest Futura Growth investiert weltweit, breit diversifiziert in Aktien-, Obligationen- und Geldmarktanlagen. Alle Anlagen unterliegen einem strengen Auswahlverfahren nach ökologischen, sozialen und ethischen Kriterien durch die unabhängige Rating-Agentur Inrate. Zudem werden die Stimmrechte der Schweizer Unternehmen aktiv gemäss den Empfehlungen von Ethos ausgeübt.

- Aktiv verwalteter Anlagezielfonds
- Konsequentes Bewertungsverfahren durch Ratingagentur Inrate (Best-in-Service-Ansatz)
- Aktive Ausübung der Stimmrechte der Schweizer Aktien gemäss den Empfehlungen von Ethos, schweizerische Stiftung für nachhaltige Entwicklung, im Interesse der Anleger
- Strikte Trennung von nachhaltiger und finanzieller Analyse

- Aktienanteil beträgt 50% bis 80% des Fondsvermögens
- Die ausschüttende A-Klasse steht für freie (ungebundene) Depots zur Verfügung
- Die thesaurierende I-Klasse steht ausschliesslich für Vorsorgeeinrichtungen und gebundene Vorsorgedepots zur Verfügung
- Geeignet für Anleger mit erhöhter Risikobereitschaft
- Bis zum 31.03.2019 hiess der Fonds Raiffeisen Index Fonds - Pension Growth und wurde passiv verwaltet

Vontobel Asset Management AG, Zürich

Netto-Performance (in %)

		1 Mt.	2020 1.1.-31.8.	2019	2018	3 J. p.a.	5 J. p.a.
CHF	Fonds	2.1	-3.1	17.5	-9.2	2.9	4.5
	Index	1.9	-0.7	18.6	-8.9	3.6	5.4

Vergleichsindex: Pension Invest Futura Growth Index (-31.03.2019 Pension Growth Index)

Wertentwicklung

Ausgabepreis in CHF pro Anteil (Ausschüttung reinvestiert)



Quelle: Bank Vontobel AG. Die historische Performance stellt keinen Indikator für die laufende oder zukünftige Performance dar. Die Performancedaten lassen die bei der Ausgabe und Rücknahme der Anteile erhobenen Kommissionen und Kosten unberücksichtigt. Die Rendite des Fonds kann infolge von Währungsschwankungen steigen oder fallen.

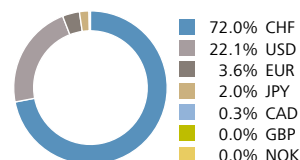


Risikodaten

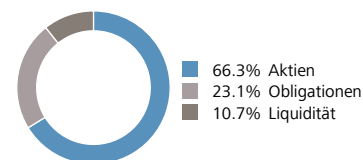
Volatilität *	9.21%
Sharpe Ratio	0.41
(Risikoloser Zinssatz: -0.80%) *	
Tracking Error *	1.86%
Jensen's Alpha *	-0.70%
Beta *	1.00

* 3 Jahre annualisiert

Grösste Währungen



Portfoliostruktur



Fondsinformation in CHF

Fondsdomizil	Schweiz
Fondsmanager	Andreas Bentzen
Management Fee p.a.	1.20%
TER (per 31.03.2020)	1.21%
Lancierungspreis A	102.09
Lancierungspreis I	100.00
Lancierungsdatum A	03.07.2013
Lancierungsdatum I	18.12.2012
Letzte Ausschüttung A (ex)	18.12.2019
Ausschüttung (A)	2.00
Abschluss Geschäftsjahr	30. September
Steuerwert A per 31.12.2019	133.47
Schweizer Valorennr. A	21'046'218
Schweizer Valorennr. I	18'932'233
ISIN A	CH0210462187
ISIN I	CH0189322339

Aktuelle Daten in CHF

Nettoinventarwert A	128.47
Nettoinventarwert I	137.41
Höchst seit Lancierung A	135.97
Höchst seit Lancierung I	145.44
Tiefst seit Lancierung A	99.65
Tiefst seit Lancierung I	99.08
Fondsvermögen in Mio.	462.51

Grösste Aktienpositionen

Roche Holding Ltd	7.3%
Novartis Inc	5.5%
Vontobel Fund mtz Sust Emerging	4.0%
Mkts Leaders B	
Zurich Insurance Group Ltd	2.2%
Microsoft Corp	1.8%

Grösste Obligationenpositionen

1.4% Spain 2028	1.0%
5% Belgium 2035	0.8%
0.5% Cooperatieve Rabobank 2022 Reg-S	0.7%
1.75% Swisscom 2024	0.7%
0.875% Adecco Group 2025	0.7%

Raiffeisen Fonds - Global Invest Equity

per 31.08.2020

Der Raiffeisen Fonds - Global Invest Equity investiert weltweit, breit diversifiziert in Aktien unter Einbezug von indirekten Anlagen in Immobilien, Edelmetalle und Rohstoffe sowie Investitionen in Funds of Hedge Funds. Der Fonds entspricht dem Raiffeisen Anlageziel "Aktien".

- Aktiv verwalteter Anlagezielfonds
- Neutrale Gewichtung der Anlageklassen: 5% Liquidität/ Geldmarkt, 80% Aktien, 15% alternative Anlagen
- Bandbreiten der Anlageklassen Aktien und alternative Anlagen: +/- 15%
- Geeignet für Anleger mit hoher Risikobereitschaft

Vontobel Asset Management AG, Zürich

Netto-Performance (in %)

		1 Mt.	2020 1.1.-31.8.	2019	2018	3 J. p.a.	5 J. p.a.
CHF	Fonds	2.5	-10.2	15.1	-11.4	-1.1	0.5
	Index	2.7	-1.6	23.4	-7.7	6.1	6.4

Vergleichsindex: Benchmark GI Equity (-31.03.2010 Benchmark GI 100)

Wertentwicklung

Ausgabepreis in CHF pro Anteil (B)



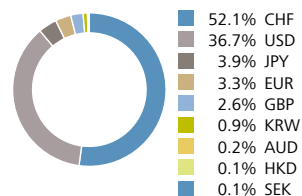
Quelle: Bank Vontobel AG. Die historische Performance stellt keinen Indikator für die laufende oder zukünftige Performance dar. Die Performancedaten lassen die bei der Ausgabe und Rücknahme der Anteile erhobenen Kommissionen und Kosten unberücksichtigt. Die Rendite des Fonds kann infolge von Währungsschwankungen steigen oder fallen.

Risikodaten

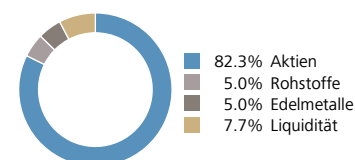
Volatilität *	12.05%
Sharpe Ratio	-0.02
(Risikoloser Zinssatz: -0.80%) *	
Tracking Error *	3.33%
Jensen's Alpha *	-7.38%
Beta *	1.04

* 3 Jahre annualisiert

Grösste Währungen



Portfoliostruktur



Fondsinformation in CHF

Fondsdomizil	Luxemburg
Fondsmanager	Peter Steffen
Management Fee p.a.	1.20%
TER (per 31.03.2020)	1.31%
Lancierungspreis B	100.00
Lancierungsdatum	30.04.1999
Letzte Ausschüttung A (ex)	27.07.2020
Ausschüttung (A)	1.10
Abschluss Geschäftsjahr	31. März
Steuerwert A per 31.12.2019	102.74
Steuerwert B per 31.12.2019	108.41
Schweizer Valorennr. A	423'480
Schweizer Valorennr. B	423'774
ISIN A	LU0097318900
ISIN B	LU0097319205

Aktuelle Daten in CHF

Nettoinventarwert A	90.30
Nettoinventarwert B	96.44
Höchst seit Lancierung B	125.99
Tiefst seit Lancierung B	54.49
Fondsvermögen in Mio.	92.53

Grösste Aktienpositionen

Nestle Ltd.	6.2%
Roche Holding Ltd	4.6%
Novartis Inc	3.9%
Apple Inc	3.0%
Microsoft Corp	2.1%

Grösste alternative Anlagen

Regd.Metal Securities WisdomTree	4.6%
Mtl Without Fixed Mat. on S	
Regd.Secured Precious Metal Linked	0.4%
Notes iShares Phy Met Wit	

Raiffeisen Pension Invest Futura Equity

per 31.08.2020

Der Raiffeisen Pension Invest Futura Equity investiert weltweit, breit diversifiziert in Aktien. Alle Anlagen unterliegen einem strengen Auswahlverfahren nach ökologischen, sozialen und ethischen Kriterien durch die unabhängige Rating-Agentur Inrate. Zudem werden die Stimmrechte der Schweizer Unternehmen aktiv gemäss den Empfehlungen von Ethos ausgeübt.

- Aktiv verwalteter Anlagezielfonds
- Konsequentes Bewertungsverfahren durch Ratingagentur Inrate (Best-in-Service-Ansatz)
- Aktive Ausübung der Stimmrechte der Schweizer Aktien gemäss den Empfehlungen von Ethos, schweizerische Stiftung für nachhaltige Entwicklung, im Interesse der Anleger
- Strikte Trennung von nachhaltiger und finanzieller Analyse

- Aktienanteil beträgt 80% bis 100% des Fondsvermögens
- Die ausschüttende A-Klasse steht für freie (ungebundene) Depots zur Verfügung
- Die thesaurierende I-Klasse steht ausschliesslich für Vorsorgeeinrichtungen und gebundene Vorsorgedepots zur Verfügung
- Geeignet für Anleger mit hoher Risikobereitschaft

Vontobel Asset Management AG, Zürich

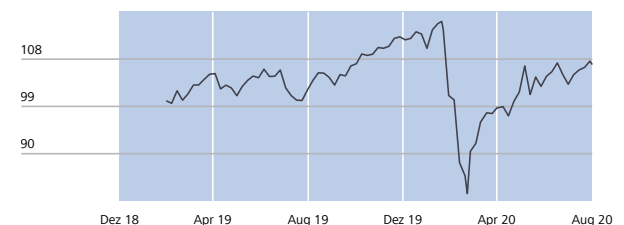
Netto-Performance (in %)

		1 Mt.	2020 1.1.-31.8.	2019 28.2.-31.12.	2018	3 J. p.a.	5 J. p.a.
CHF	Fonds	3.6	-3.9	11.3	n.a.	n.a.	n.a.
	Index	3.3	-1.8	13.1	n.a.	n.a.	n.a.

Vergleichsindex: Pension Invest Futura Equity Index

Wertentwicklung

Ausgabepreis in CHF pro Anteil (Ausschüttung reinvestiert)



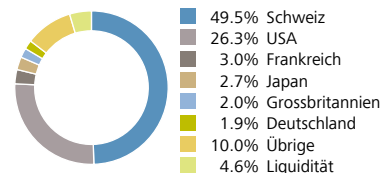
Quelle: Bank Vontobel AG. Die historische Performance stellt keinen Indikator für die laufende oder zukünftige Performance dar. Die Performancedaten lassen die bei der Ausgabe und Rücknahme der Anteile erhobenen Kommissionen und Kosten unberücksichtigt. Die Rendite des Fonds kann infolge von Währungsschwankungen steigen oder fallen.

Risikodaten

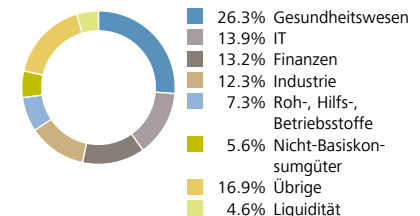
Volatilität *	14.72%
Sharpe Ratio	0.38
(Risikoloser Zinssatz: -0.79%) *	
Tracking Error *	2.65%
Jensen's Alpha *	-0.41%
Beta *	0.95

* 1 Jahr

Grösste Länder



Grösste Sektoren



Fondsinformation in CHF

Fondsdomizil	Schweiz
Fondsmanager	Andreas Bentzen
Management Fee p.a.	1.25%
TER (per 31.03.2020)	1.42%
Lancierungspreis	100.00
Lancierungsdatum	28.02.2019
Letzte Ausschüttung A (ex)	18.12.2019
Ausschüttung (A)	0.00
Abschluss Geschäftsjahr	30. September
Steuerwert A per 31.12.2019	112.24
Schweizer Valorennr. A	44'119'957
Schweizer Valorennr. I	44'119'958
ISIN A	CH0441199574
ISIN I	CH0441199582

Aktuelle Daten in CHF

Nettoinventarwert A	106.97
Nettoinventarwert I	106.98
Höchst seit Lancierung A	115.18
Höchst seit Lancierung I	115.18
Tiefst seit Lancierung A	82.41
Tiefst seit Lancierung I	82.41
Fondsvermögen in Mio.	139.47

Grösste Aktienpositionen

Roche Holding Ltd	8.5%
Novartis Inc	7.5%
Vontobel Fund mtX Sust Emerging	5.2%
Mkts Leaders B	
Microsoft Corp	2.8%
Zurich Insurance Group Ltd	2.6%
ABB Ltd	2.4%
UBS Group Inc.	2.2%
UBS ETF MSCI Emerging Markets SR	2.1%
USD Ad	
Lonza Group Ltd	1.9%
Sika Ltd	1.9%

Raiffeisen Fonds (CH) - Focus Interest & Dividend

per 31.08.2020

Der Raiffeisen Fonds (CH) - Focus Interest & Dividend investiert weltweit in Aktien-, Obligationen- und Geldmarktanlagen. Das Ziel des Fonds ist die Erzielung eines überdurchschnittlichen Einkommens. Hierzu werden vorwiegend hochverzinsliche Obligationen und Aktien mit einer hohen Dividendenrendite ausgewählt. Zudem wird eine langfristige Stabilität des investierten Kapitals angestrebt.

- Aktiv verwalteter global ausgerichteter gemischter Fonds
- Diversifikation der Anlagen durch eine breite Streuung über Anlageklassen, Regionen und Sektoren
- Aktienanteil von maximal 40%
- Absicherung der Währungsrisiken zu mindestens 60%

- Fokussierung auf regelmässiges Einkommen aus verschiedenen Quellen (Zinsen, Dividenden und Optionsprämien)
- Der Fonds eignet sich für einkommensorientierte Anleger mit einer mittleren Risikobereitschaft

Vontobel Asset Management AG, Zürich

Netto-Performance (in %)

		1 Mt.	2020 1.1.-31.8.	2019	2018	3 J. p.a.	5 J. p.a.
CHF	Fonds	2.0	-11.0	10.0	-7.5	n.a.	n.a.

Wertentwicklung

Ausgabepreis in CHF pro Anteil (Ausschüttung reinvestiert)

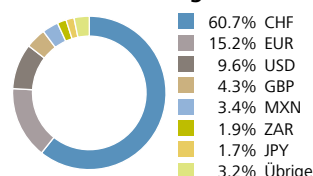


Quelle: Bank Vontobel AG. Die historische Performance stellt keinen Indikator für die laufende oder zukünftige Performance dar. Die Performancedaten lassen die bei der Ausgabe und Rücknahme der Anteile erhobenen Kommissionen und Kosten unberücksichtigt. Die Rendite des Fonds kann infolge von Währungsschwankungen steigen oder fallen.

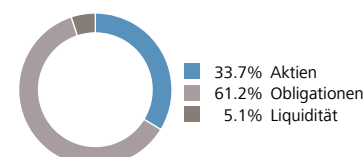
Risikodaten

Volatilität	17.67%
Sharpe Ratio	-0.30

Grösste Währungen (nach Absicherung)



Portfoliostruktur



Fondsinformation in CHF

Fondsdomizil	Schweiz
Fondsmanager	Dominik Zörner
Management Fee p.a.	1.10%
TER (per 31.01.2020)	1.21%
Lancierungspreis	103.21
Lancierungsdatum	14.12.2017
Letzte Ausschüttung (ex)	05.11.2019
Ausschüttung	2.75
Abschluss Geschäftsjahr	31. Juli
Steuerwert per 31.12.2019	101.05
Schweizer Valorennr.	2'686'020
ISIN	CH0026860202

Aktuelle Daten in CHF

Nettoinventarwert	89.67
Höchst seit Lancierung	106.07
Tiefst seit Lancierung	72.86
Fondsvermögen in Mio.	341.37

Grösste Aktienpositionen

Deutsche Post -Namen-	1.2%
Allianz Se	1.1%
BHP Group PLC	1.1%
Iberdrola Shs	1.1%
Siemens AG Shs	1.1%

Grösste Obligationenpositionen

Ishares Bcml Gv Bond Fund ETF	5.5%
Ishares Markt Iboxx Fd Ehy	4.7%
iShares \$ HY Corp Bond UCITS ETF	3.7%
USD Dis	
Ishares Li Plc Jpm Emb Fund	2.4%
Ishares Plc Iboxx USD Crp Bd	1.9%

Nachhaltige Anlagen

Die Zukunft gestalten – fair investieren

Nachhaltigkeit wird für Anlegerinnen und Anleger vermehrt zu einem entscheidenden Auswahlkriterium bei ihren Investments. Mit den Raiffeisen Futura-Fonds verbinden Sie Erhalt und Mehrung Ihres Kapitals mit ethischen, ökologischen und sozialen Aspekten.

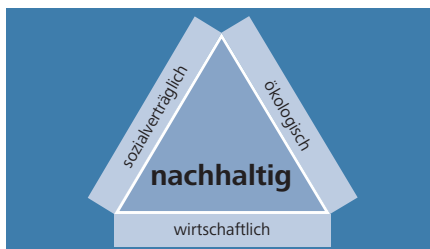
Was ist Nachhaltigkeit?

Bei der Bewertung von Nachhaltigkeit stützen sich die Futura-Fonds auf die weit verbreitete «Brundtland»-Definition. Eine nachhaltige Entwicklung gewährleistet allen Menschen ausreichende materielle Versorgung und ein Leben in Würde und sichert zugleich die Lebensgrundlagen für zukünftige Generationen.

Nachhaltige Finanzanlage – Nutzen für alle

Nachhaltige Finanzanlagen konzentrieren sich auf Unternehmen, welche auf langfristige und faire Weise wirtschaftlichen Erfolg erzielen und dabei ökologische und soziale Aspekte berücksichtigen. Dabei weisen sie vergleichbare Rendite- und Risikoeigenschaften auf wie herkömmliche Anlagen, auch wenn kurzfristig hohe Abweichungen zum Gesamtmarkt möglich sind.

Dimensionen einer nachhaltigen Entwicklung



Raiffeisen, Inrate, Vontobel, ethos und ISS – das Futura-Team

Die Raiffeisen Futura-Fonds basieren auf der Partnerschaft von Raiffeisen, Inrate, Vontobel, ethos und ISS.

RAIFFEISEN

Raiffeisen ist überzeugt, dass eine nachhaltige Entwicklung für die Zukunft von Mensch und Umwelt von entscheidender Bedeutung ist, und bietet deshalb in Zusammenarbeit mit Inrate und Vontobel verschiedene nachhaltige Fondsprodukte an.



Als unabhängige Ratingagentur mit langjähriger Erfahrung berät Inrate Vermögensverwalter und Finanzdienstleister bei der Bildung nachhaltiger Portfolios unter Berücksichtigung ethischer, ökologischer und sozialer Kriterien.

Vontobel

Die Bank Vontobel AG ist eine international ausgerichtete Schweizer Privatbank und ist spezialisiert auf das Vermögensmanagement anspruchsvoller privater und institutioneller Kunden.

• ethos

Ethos ist eine Stiftung nach Schweizer Recht. Oberstes Ziel von Ethos ist es, die Interessen der Anleger langfristig und zukunftsgerichtet zu wahren. So bietet Ethos unter anderem eine umfassende Dienstleistung zur Ausübung von Stimmrechten an. Verantwortungsvoll investieren heisst auch die Stimmrechte ausüben. Daher werden bei den nachhaltigen Raiffeisen-Fonds sowie auch bei konventionellen Fonds, die Stimmrechte für alle in den Fonds enthaltenen Schweizer Unternehmen aktiv gemäss den Empfehlungen von Ethos ausgeübt.

ISS

Die Institutional Shareholder Services group of companies («ISS») ist der weltweit führende Anbieter von Lösungen für Corporate Governance und verantwortungsbewusste Investitionen. In der Schweiz teilt sich ISS den Hauptteil des Marktes mit Ethos. ISS berät sowohl die nachhaltigen als auch konventionelle Raiffeisen-Fonds hinsichtlich der Ausübung der Stimmrechte für die internationalen Aktien.

Futura-Fonds – die Kernpunkte

- Massgeschneiderte Portfolios
- Fachgerechte und kompromisslose Anlage-Entscheide dank vollständiger Unabhängigkeit von Nachhaltigkeits-Rating (Inrate) und Asset Management (Vontobel)
- Konsequenter Ausschluss ethisch nicht akzeptabler Tätigkeiten
- Hohe Glaubwürdigkeit dank strengen ökologischen und sozialen Kriterien
- Branchenübergreifende Auswahl der ökologisch und sozial fortschrittlichsten Unternehmungen

Detaillierte Informationen zu den ethischen, ökologischen und sozialen Kriterien sowie zum Rating- und Anlageprozess finden Sie anschliessend.

Kriterien und Prozesse der Futura-Fonds

Als Mitunterzeichner des Eurosif-Transparenzkodex für Nachhaltigkeitsfonds¹ informiert Raiffeisen Anlegerinnen und Anleger systematisch über Kriterien und Prozesse der Futura-Fonds.

1. Basisinformationen

Die nachstehenden Informationen beziehen sich auf die folgenden Fonds: Futura Swiss Stock, Futura Global Stock, Futura Swiss Franc Bond, Futura Global Bond und Pension Invest Futura. Fondsmanager für alle Futura-Fonds ist Vontobel Asset Management AG. Für die Fonds werden ausschliesslich Titel mit einem positiven Nachhaltigkeitsrating durch die unabhängige Ratingagentur Inrate berücksichtigt. Monatsberichte mit den wesentlichen finanziellen Kennzahlen sowie den grössten Portfolio-Positionen sind auf www.raiffeisen.ch oder bei jeder Raiffeisenbank erhältlich.

Halbjahres- und Jahresberichte mit Listen der in den Fonds enthaltenen Titel können über www.raiffeisen.ch oder bei Raiffeisen Schweiz, Raiffeisenplatz, 9001 St. Gallen bezogen werden.

Fragen zum Nachhaltigkeitsrating beantwortet: Inrate AG, Binzstrasse 23, CH-8045 Zürich, Telefon +41 58 344 00 20, info@inrate.com.

Weitere Informationen der Ratingagentur Inrate (Newsletter, Studien etc.) finden Sie auf www.inrate.com.

2. Kriterien des Nachhaltigkeitsratings

Nachhaltige Finanzanlagen konzentrieren sich auf Unternehmen, welche auf langfristige und faire Weise wirtschaftlichen Erfolg erzielen. Um diese zu identifizieren, analysiert die Nachhaltigkeitsrating-Agentur Inrate Unternehmen systematisch hinsichtlich Ökologie, Soziales und Ethik. Die einzelnen Kriterien werden von Inrate definiert und periodisch an neue Erkenntnisse und Entwicklungen angepasst:

Ökoring

Untersuchung der ökologischen Belastung anhand folgender Kriterien:

- CO₂-Intensität der Produkte bzw. Dienstleistungen über den gesamten Lebenszyklus

- Weitere Umweltbelastungen über den gesamten Lebenszyklus
- Ökologische Produktentwicklung
- Ökologische Eigenschaften der Produkte
- Umweltleitlinien
- Umweltmanagementsystem
- Ökologische Beschaffung
- Energie- und Wasserverbrauch
- Emissionen in Luft, Boden und Wasser
- Abfall und Recycling

Sozialrating

Untersuchung der Beziehungen zu den relevanten Anspruchsgruppen anhand folgender Kriterien:

Arbeitsbedingungen:

- Personalleitbild
- Gesundheit und Arbeitssicherheit
- Aus- und Weiterbildung
- Organisationsfreiheit und Mitbestimmung
- Chancengleichheit
- Sozialstandards in der Beschaffung

Unternehmensführung:

- Transparenz in Bezug auf die Nachhaltigkeitsberichterstattung
- Zusammensetzung des Verwaltungsrats
- Transparenz in Bezug auf die Entlohnung des Verwaltungsrates und der Geschäftsleitung

Gesellschaft:

- Leitlinien im Bereich Menschenrechte
- Auswirkungen der Produkte auf Konsumenten und Dritte
- Spendenwesen und gemeinnützige Tätigkeit
- Ethischer Verhaltenskodex

Ethische Beurteilung

Unternehmen mit ethisch nicht akzeptabler Tätigkeit werden aus dem Anlageuniversum ausgeschlossen. Für die Futura-Fonds werden folgende Ausschlusskriterien angewendet:

- Kernenergie
- Gentechnologie in der Landwirtschaft
- Umstrittene medizinische Gentechnologie
- Rüstung
- Unterstützung von Gewaltregimes
- Geldwäscherei
- Korruption
- Gravierende Wettbewerbsverstösse
- Verletzung grundlegender Arbeitsrechte
- Kinder- und Zwangsarbeit
- Unzureichende Entschädigung indigener Bevölkerung / Biopiraterie
- Alkohol, Tabak, Pornografie, Glücksspiel

3. Angaben zum Rating-Verfahren

Die unabhängige Ratingagentur Inrate, welche das Nachhaltigkeitsrating für die Futura-Fonds durchführt, verfügt über ein spezialisiertes, interdisziplinäres Researchteam sowie einen unabhängigen Fachrat zur Qualitätssicherung. Die Ratings der Unternehmen werden in der Regel jährlich aktualisiert. Zusätzlich verfolgt Inrate wöchentlich Medienberichte zu den bewerteten Unternehmen und passt auf dieser Basis bei Bedarf Unternehmensbewertungen laufend an.

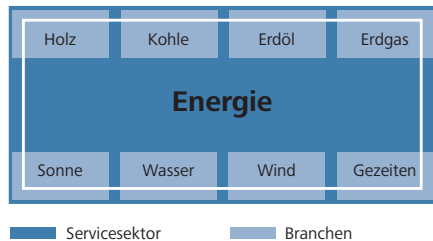
Ratingansatz «Best in Service»

Inrate verfügt mit «Best in Service» über einen eigenständigen, branchenübergreifenden Ansatz. Unternehmen, welche gleiche Bedürfnisse erfüllen, werden innerhalb eines Sektors miteinander verglichen. Durch die direkte Gegenüberstellung verschiedener technologischer Antworten für das gleiche Bedürfnis wird die langfristig effizientere und nachhaltigere Lösung erkannt.

- Beispielsweise werden im Sektors Energie Unternehmen, die fossile Energieformen wie Erdöl und Gas anbieten, mit Unternehmen verglichen, welche sich auf erneuerbare Energien aus Wind, Sonne, Wasser oder Gezeiten spezialisieren. Dabei schneiden aus ökologischer Sicht die erneuerbaren Energieformen wesentlich besser ab.

¹ Eurosif: European Sustainable and Responsible Investment Forum, www.eurosif.org

Ratingansatz «Best in Service»



Informationsbeschaffung

Die Informationen, auf die sich das Nachhaltigkeitsrating stützt, stammen aus verschiedenen Quellen:

- Unternehmensinformationen aus Geschäfts- und Nachhaltigkeitsberichten
- Berichte und Studien von Nichtregierungsorganisationen
- Kontinuierliche Überprüfung der Meldungen zu Kontroversen anhand unabhängiger Quellen wie Medien, spezialisierter Informationsdienste und Nichtregierungsorganisationen
- Ergänzende Angaben durch Direktkontakt mit dem Unternehmen.

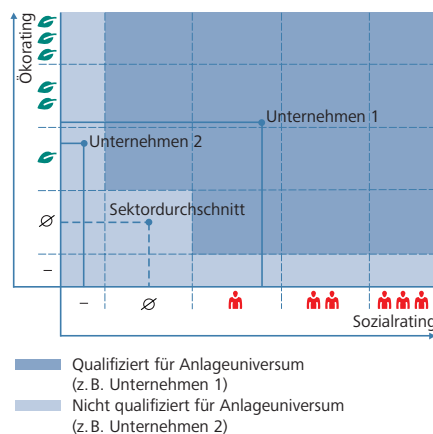
Inrate verfügt zudem über ein Netzwerk von Partnern, dank dessen sie bei Bedarf auf zusätzliches Know-how zugreifen kann. Bei Spezialfragen oder zur Erhellung schwerwiegender Vorwürfe gegen ein Unternehmen nimmt Inrate direkt Kontakt mit dem Unternehmen selbst oder seinen «Stakeholdern» (Anspruchsgruppen eines Unternehmens) auf wie Gewerkschaften, Konsumenten- oder Nichtregierungsorganisationen.

Ratingergebnis

Die Beurteilung des Unternehmens erfolgt im Sozial- und im Ökorating jeweils getrennt. Für ein positives Gesamtrating und die Aufnahme ins Anlageuniversum muss eines der beiden Ratings mindestens durchschnittlich und eines mindestens 5% besser als der Durchschnitt des Servicesektors sein. Überdies darf keines der Unternehmen die Ausschlusskriterien (ethische Beurteilung) verletzen.

Die analysierten Unternehmen werden von Inrate über das Rating informiert und erhalten die Möglichkeit zur Stellungnahme.

Ratingergebnis



4. Integration des Nachhaltigkeitsratings in den Anlageprozess

Für das Asset Management stehen ausschliesslich Titel zur Verfügung, die von Inrate mit einem positiven Nachhaltigkeits-

rating ausgezeichnet und somit ins Anlageuniversum aufgenommen wurden. Die Einhaltung dieser Beschränkung wird mindestens einmal jährlich durch interne und externe Revision überprüft.

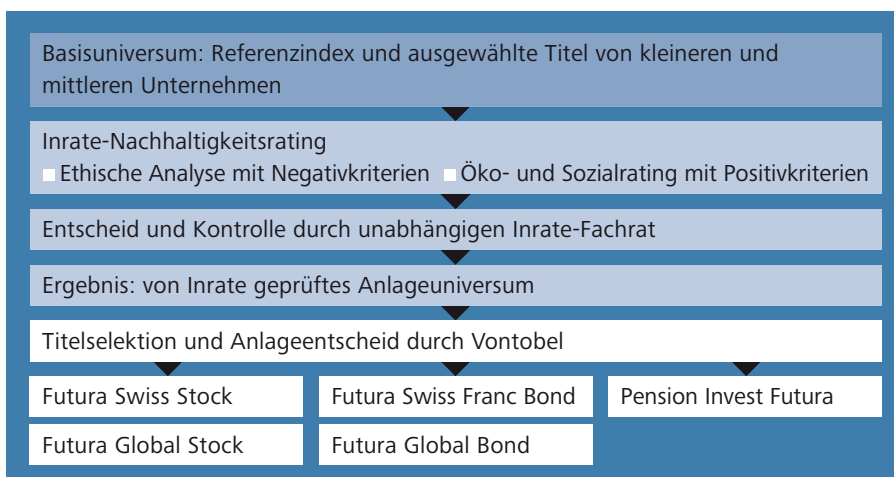
Fällt die Beurteilung eines zuvor als positiv bewerteten Unternehmens bei der nächsten Überprüfung und Aktualisierung negativ aus, muss der Asset Manager den Titel innerhalb von drei Monaten verkaufen. Einen Überblick über den Rating- und Anlageprozess gibt die untenstehende Grafik.

5. Aktivitäten 2019

Zu den interessanten Unternehmen, die 2019 den Weg ins Futura-Anlageuniversum fanden, gehören unter anderem die Gasherstellerin Air Liquide, das Pharmaunternehmen Alcon sowie Stadler Rail, eine Herstellerin von Schienenfahrzeugen. Verschiedene Unternehmen befinden sich nicht mehr im Anlageuniversum – entweder, weil die Nachhaltigkeitsbewertung unterdurchschnittlich war, oder weil sie gegen ein Ausschlusskriterium verstossen haben. Zu ihnen gehören beispielsweise das Technologieunternehmen Apple, der Düngerhersteller Nutrien und der Nahrungsmittelhersteller Mowi.

Die vollständigen Titellisten der Raiffeisen Futura Fonds werden in den Halbjahres- und Jahresberichten auf www.raiffeisen.ch/fonds publiziert.

Raiffeisen Futura Fonds: Anlageprozess




Performance Raiffeisen Fonds

	Performance in	2015	2016	2017	2018	2019	2020 seit 1.1.-31.8. Lancierung	Lancierungs- datum	
Kurzfristige Obligationenfonds									
Swiss Money	CHF	-0.5%	0.0%	-0.4%	-1.0%	-0.4%	-0.6%	27.3%	22.03.1994
Euro Money	EUR	-0.2%	0.1%	-0.2%	-0.7%	0.2%	-0.4%	45.2%	21.11.1996
Obligationenfonds									
Swiss Obli	CHF	0.4%	1.0%	-0.2%	-1.2%	1.7%	-1.3%	95.4%	22.03.1994
Futura Swiss Franc Bond A	CHF	0.7%	0.9%	-0.4%	-0.7%	2.4%	-1.4%	46.9%	08.06.2001
Euro Obli	EUR	-0.5%	3.5%	0.1%	-0.1%	5.5%	1.3%	233.1%	22.03.1994
Futura Global Bond A	CHF	-1.6%	1.7%	1.1%	-3.0%	4.5%	2.2%	34.4%	08.06.2001
Convert Bond Global	CHF	2.0%	-0.4%	0.7%	-8.1%	3.9%	-0.4%	3.0%	01.10.2007
Aktienfonds									
Index Fonds - SPI®	CHF	2.1%	-1.9%	19.5%	-9.0%	29.8%	-1.7%	106.0%	21.01.2011
SwissAc	CHF	4.3%	0.6%	21.2%	-10.7%	30.3%	-0.8%	462.9%	22.03.1994
Futura Swiss Stock A	CHF	5.4%	3.6%	21.1%	-10.1%	30.6%	-3.7%	224.5%	08.06.2001
Index Fonds - EURO STOXX 50®	EUR	7.6%	2.8%	8.9%	-12.6%	27.7%	-11.2%	48.1%	14.06.2011
EuroAc	EUR	17.1%	-14.2%	7.8%	-10.8%	23.7%	-9.6%	173.1%	22.03.1994
Futura Global Stock A	CHF	2.4%	-8.2%	15.0%	-10.8%	18.6%	-4.8%	2.9%	08.06.2001
Edelmetallfonds									
Solid Gold A USD	USD	-12.5%	8.9%	11.4%	-1.7%	18.6%	28.2%	13.1%	12.12.2011
Solid Gold H CHF (hedged)	CHF	-15.1%	5.8%	8.2%	-5.1%	14.1%	26.0%	-7.7%	12.12.2011
Solid Gold Ounces A USD	USD	-12.5%	8.9%	11.4%	-1.7%	18.6%	28.2%	53.0%	22.01.2014
Solid Gold Ounces A CHF	CHF	-12.3%	11.8%	7.0%	-1.3%	16.9%	20.0%	9.8%	12.12.2011
Solid Gold Ounces H CHF (hedged)	CHF	-15.1%	5.8%	8.2%	-5.1%	14.1%	26.0%	-7.8%	12.12.2011
Immobilienfonds									
Futura Immo Fonds	CHF	9.2%	5.5%	0.2%	2.1%	3.8%	1.3%	30.0%	05.03.2014
Anlagezielfonds									
Global Invest Yield	CHF	-1.8%	1.2%	4.9%	-5.7%	9.6%	-1.8%	49.5%	13.05.1997
Pension Invest Futura Yield A	CHF	0.2%	0.7%	5.2%	-4.8%	8.4%	-2.0%	58.3%	04.12.1998
Global Invest Balanced	CHF	-1.9%	0.7%	7.7%	-8.9%	12.1%	-4.7%	57.4%	13.05.1997
Pension Invest Futura Balanced A	CHF	0.8%	1.2%	8.8%	-6.2%	12.2%	-2.5%	49.3%	01.03.2006
Global Invest Growth	CHF	-2.5%	0.0%	10.7%	-9.9%	14.2%	-7.0%	12.0%	12.12.2001
Pension Invest Futura Growth A	CHF	-4.2%	5.0%	14.5%	-9.2%	17.5%	-3.1%	35.9%	18.12.2012
Global Invest Equity	CHF	-2.4%	-1.5%	12.4%	-11.4%	15.1%	-10.2%	-3.6%	30.04.1999
Pension Invest Futura Equity A	CHF	n/a	n/a	n/a	n/a	11.3%*	-3.9%	7.0%	28.02.2019
Gemischte Fonds									
Focus Interest & Dividend	CHF	n/a	n/a	n/a	-7.5%	10.0%	-11.0%	-9.2%	14.12.2017

* seit Lancierung

Glossar

Begriff	Definition
Anlagezielfonds	Anlagezielfonds kombinieren verschiedene Anlagekategorien (Geldmarkt, Obligationen, Aktien und alternative Anlagen) zu einem Portfolio. Der Anleger kann je nach Risikobereitschaft zwischen verschiedenen Anlagezielen mit unterschiedlichen Risikostufen wählen. Andere Ausdrücke: Portfoliofonds, Strategiefonds, gemischte Fonds.
Benchmark	Vergleichsmaßstab, mit welchem die Wertentwicklung (Performance) eines Fonds verglichen wird. Häufig werden Indizes (z.B. SPI) als «Messlatte» für die Leistung des Portfolio-Managers herangezogen.
Beta	Gibt an, wie stark das Fondsportfolio auf Schwankungen des Gesamtmarktes reagiert. Ein Beta kleiner als 1 bedeutet, dass die Schwankungen geringer sind als diejenigen des Marktes.
Eurosif / Eurosif Transparenz-Leitlinien	Das European Social Investment Forum (Eurosif) ist ein europaweiter Zusammenschluss, dessen Aufgabe es ist, nachhaltige Finanzanlagen sowie eine bessere Corporate Governance voranzubringen. Die Eurosif Transparenz-Leitlinien fokussieren sich auf Nachhaltigkeits-Publikumsfonds, um die Rechenschaftslegung gegenüber den Anlegern zu verbessern.
Futura Label 	Mit diesem Label werden Anlagefonds, Aktien und Obligationen gekennzeichnet, welche die von Raiffeisen definierten Nachhaltigkeitskriterien erfüllen. Die Analyse erfolgt durch eine unabhängige Nachhaltigkeitsratingagentur.
Jensen's Alpha	Kennzahl für die Performance eines Investmentfonds im Vergleich zu einem Index. Zeigt die Differenz zwischen dem Ertrag eines Anlagefonds und seinem Benchmark.
Management Fee	In Prozenten des Fondsvermögens ausgedrückte Entschädigung, welche die Fondsleitung für die Verwaltung eines Anlagefonds erhält (Verwaltungsgebühr).
Modified Duration	Ist ein Mass dafür, wie stark der Kurs einer Obligation von Zinsänderungen beeinflusst wird.
Moody's Rating	Die unabhängige, weltweit tätige Ratingagentur Moody's bewertet Kreditrisiken. Das Rating mit der besten Bonität ist ein Aaa (Triple A).
Morningstar Rating	Das Morningstar Rating bietet einen anwenderfreundlichen Weg, die Wertentwicklung vergleichbarer Fonds - unter Berücksichtigung von Kosten und Risiken - zu analysieren. Nach Abschluss der monatlichen Berechnungen können die Fonds in ihren jeweiligen Kategorien klassifiziert werden. Die Sterne werden wie folgt vergeben: <div> <div> <p>***** 5 Sterne: Top – die besten 10%</p> <p>**** 4 Sterne: Folgende 22.5%</p> <p>*** 3 Sterne: Mittlere 35%</p> </div> <div> <p>** 2 Sterne: Folgende 22.5%</p> <p>* 1 Stern: Flop – die letzten 10%</p> </div> </div>
Nettoinventarwert	Englisch Net Asset Value (NAV). Entspricht dem wahren (inneren) Wert eines Fondsanteils. Wird berechnet, indem das Fondsvermögen zu Börsenkursen durch die Anzahl im Umlauf befindlicher Anteilscheine dividiert wird. Die Nettoinventarwerte der Raiffeisen Fonds werden in der Tagespresse und im Internet publiziert.

Begriff	Definition
Performance	Wertentwicklung einer Geldanlage.
Primärmarkt	Am Primärmarkt erfolgt die Ausgabe und Rücknahme von Fondsanteilen zum Nettoinventarwert.
Rendite auf Verfall	Die Rendite auf Verfall berücksichtigt neben dem Zinsertrag auch die Kursdifferenz und die Restlaufzeit einer Obligation.
Risikoloser Zinssatz	Der risikolose Zinssatz wird in sehr vielen Formeln für die Berechnung von Kennzahlen (z.B. Sharpe Ratio, Alpha etc.) verwendet. Er ist gleichzusetzen mit einer Geldanlage, welche für den Anleger so gut wie kein Risiko birgt.
Sharpe Ratio	Die Sharpe Ratio gibt den gegenüber einer risikolosen Geldanlage erzielten Mehrertrag pro eingegangene Risikoeinheit wieder. Sie ist ein Mass dafür, wie stark das eingegangene Risiko mit Performance belohnt wurde.
SICAV	S ociété d' I nvestissement à C apital V ariable (Anlagegesellschaft mit variablem Kapital). Anlagefonds in Form einer juristischen Person. Die Anteilscheininhaber sind Aktionäre und haben Mitspracherechte.
Thesaurierung	Regelmässige automatische Wiederanlage von Erträgen im Fonds, auch Reinvestition genannt.
Total Expense Ratio (TER)	Die Total Expense Ratio fasst alle Kosten zusammen, die in einem Fonds entstehen (Transaktionsgebühren für die Anlagen des Fonds nicht berücksichtigt).
Tracking Error	Mass für die Abweichung der Fondsrendite zur Rendite des Benchmarks über einen bestimmten Beobachtungszeitraum. Ausgedrückt in Prozent. Der Tracking Error ist umso kleiner, je passiver der Investmentfonds verwaltet wird.
Tranchen	Ein Fonds kann in verschiedene Tranchen aufgeteilt werden. Raiffeisen unterscheidet folgende Tranchen: A = Ausschüttungstranche, B =Thesaurierungstranche, I =Tranche für qualifizierte Anleger oder für Vorsorgeeinrichtungen und gebundene Vorsorgedepots.
Transparenzlogo	Das Transparenzlogo sorgt bei nachhaltigen Publikumsfonds für mehr Transparenz im nachhaltigen Anlagemarkt. Das Europäische Transparenzlogo für Nachhaltigkeitsfonds wird an die Unterzeichner des Europäischen Transparenz Kodex für Nachhaltigkeitsfonds verliehen und gibt Anlegern die Möglichkeit, schnell und sicher festzustellen, ob und wo sie ausführliche Informationen über die nachhaltige Anlagestrategie eines Investmentprodukts finden. (www.forum-ng.org)
Verrechnungssteuer	Die Verrechnungssteuer fällt bei Ertragsausschüttungen von Fonds nach Schweizer Recht an. Ausschüttungen von Fonds nach luxemburgischem Recht sind verrechnungssteuerfrei.
Volatilität	Die Volatilität (oder Risiko bzw. Standardabweichung) ist ein Mass für die Schwankungsbreite der annualisierten Performance eines Fonds über einen bestimmten Zeitraum. Beispiel: Eine Volatilität von 11% bedeutet, dass die Performance des Fonds mit einer Wahrscheinlichkeit von 68% mit +/- 11% um den Durchschnittswert schwankt.

Fondsspezifische Chancen und Risiken

Kurzfristige Obligationenfonds

Chancen

- **Diversifiziert:** Indem der Fonds hauptsächlich in auf Schweizer Franken resp. Euro lautende Geldmarktinstrumente und kurzfristige Obligationen verschiedener Schuldner aus unterschiedlichen Ländern investiert, resultiert insgesamt weniger Risiko und gleichzeitig mehr Renditepotenzial als bei Engagements in Einzelanlagen.
- **Begrenztes Zinsrisiko:** Dank der kurzen durchschnittlichen Laufzeit seiner Anlagen ist der Fonds weniger anfällig auf Zinsveränderungen als länger laufende Obligationen.
- **Vom Profi aktiv verwaltet:** Der erfahrene Fondsmanager beobachtet und analysiert laufend die Qualität der Herausgeber sowie die Geldmärkte und hält das Portfolio immer im Einklang mit seinen neusten Erkenntnissen.
- **Hoher Anlegerschutz:** Der Fonds ist dem Kollektivanlagegesetz unterstellt und das investierte Kapital gilt als Sondervermögen, was Sie als Anleger entsprechend schützt.
- **Auch im Fonds-Sparplan wählbar:** Durch regelmässige Einzahlungen via Fonds-Sparplan können Sie Ihr Vermögen systematisch aufbauen.

Obligationenfonds

Chancen

- **Diversifiziert:** Dank der Mischung von Obligationen verschiedener Qualitäten und Laufzeiten von Herausgebern aus mehreren Ländern und Branchen sind die Risiken gut verteilt.
- **Vom Profi aktiv verwaltet:** Der erfahrene Fondsmanager analysiert Schuldnerqualität und Marktgeschehen laufend und hält die Fonds-Mischung immer im Einklang mit seinen neusten Erkenntnissen.
- **Hoher Anlegerschutz:** Der Fonds ist dem Kollektivanlagegesetz unterstellt und das investierte Kapital gilt als Sondervermögen, was Sie als Anleger entsprechend schützt.
- **Auch im Fonds-Sparplan wählbar:** Durch regelmässige Einzahlungen via Fonds-Sparplan können Sie Ihr Vermögen systematisch aufbauen.

Aktienfonds

Chancen

- **Einfacher Zugang zu Aktienmärkten:** Das Portfolio berücksichtigt Aktien von Firmen aus verschiedenen Branchen, um die Risiken gut zu verteilen.
- **Diversifiziert:** Der Fonds bietet dem Anleger eine breite Diversifizierung.
- **Anlegerschutz:** Der Fonds ist dem Kollektivanlagegesetz unterstellt und das investierte Kapital gilt als Sondervermögen, womit Sie als Anleger hohen Schutz geniessen.
- **Auch im Fonds-Sparplan wählbar:** Durch regelmässige Einzahlungen via Fonds-Sparplan können Sie Ihr Vermögen systematisch aufbauen.

Edelmetallfonds

Chancen

- **Partizipation am Goldmarkt:** Mit diesem Fonds können Sie effizient an der Entwicklung des Goldpreises teilhaben.
- **Kostengünstige Verwaltung:** Der passiv verwaltete Fonds braucht keine kostenintensiven Analysen, um die internationalen Goldmärkte nachzubilden.
- **Währungsabsicherung wählbar:** Sie haben die Wahl zwischen einer Anteilsklasse mit und einer ohne Absicherung der möglichen Wechselkursrisiken gegenüber dem Schweizer Franken.
- **Goldbarren lieferbar:** Da der Fonds seine Gold-Investitionen physisch hinterlegt, können Sie bei Bedarf Ihre Fondsanteile zum entsprechenden Gegenwert eintauschen.
- **Hoher Anlegerschutz:** Der Fonds ist dem Kollektivanlagegesetz unterstellt und das investierte Kapital gilt als Sondervermögen, was Sie als Anleger entsprechend schützt.

Risiken

- **Wertschwankungen:** Es sind markt-, zins- und währungsbedingte Kursschwankungen möglich. Bei steigenden Zinsen erfahren Obligationen Kursverluste.
- **Derivate:** Der Einsatz von Derivaten macht den Fonds von den involvierten Gegenparteien sowie der Entwicklung der zugehörigen Märkte und Basisinstrumente abhängig.
- **Wertanalyse und Anlageentscheide:** Weder die Analysen der einzelnen Schuldner auf ihre Werte noch die aktiven Anlageentscheide des Fondsmanagers bieten eine Erfolgsgarantie.
- **Anteilswert:** Der Fonds-Anteilswert kann unter den Kaufpreis fallen, zu dem Sie Ihren Anteil erworben haben.

Risiken

- **Wertschwankungen:** Es sind markt-, branchen-, unternehmens- und zinsbedingte Kursschwankungen möglich. Bei steigenden Zinsen erfahren Obligationen Kursverluste.
- **Kreditrisiko:** Obligationen mit tieferer Kreditqualität bergen in der Regel ein höheres Zahlungsausfallrisiko als solche mit höherer Kreditqualität. Falls die Kreditwürdigkeit eines Schuldners herabgestuft wird oder ein Schuldner seinen Verpflichtungen nicht nachkommt, sind Kursverluste möglich.
- **Derivate:** Der Einsatz von Derivaten macht den Fonds von der Qualität der involvierten Gegenparteien sowie der Entwicklung der zugrundeliegenden Märkte und Basisinstrumente abhängig.
- **Wertanalyse und Anlageentscheide:** Weder die Analysen der einzelnen Unternehmen auf ihre Werte noch die aktiven Anlageentscheidungen des Portfoliomanagers bieten eine Erfolgsgarantie.
- **Anteilswert:** Der Fonds-Anteilswert kann unter den Kaufpreis fallen zu dem Sie Ihren Anteil erworben haben.

Risiken

- **Wertschwankungen, Aktienkurse und Handelbarkeit:** Es sind markt-, branchen- und unternehmensbedingte Kursschwankungen möglich. Aktien kleiner bis mittelgrosser Unternehmen können weniger kursstabil und weniger gut handelbar sein als Aktien grösserer Unternehmen.
- **Partizipation:** Die Teilhabe am Aufwärtspotenzial pro Einzeltitel ist aufgrund der Diversifikation im Fonds beschränkt.
- **Derivate:** Der Einsatz von Derivaten macht den Fonds von der Qualität der involvierten Gegenparteien sowie der Entwicklung der zugrundeliegenden Märkte und Basisinstrumente abhängig.
- **Anteilswert:** Der Fonds-Anteilswert kann unter den Kaufpreis fallen, zu dem Sie Ihren Anteil erworben haben.

Risiken

- **Wertschwankungen:** Der Fondswert hängt direkt vom Goldpreis ab. Dieser kann sich kurzfristig ändern und stark beeinflusst werden, zum Beispiel wenn Regierungen relevante Gesetze oder fiskalische Rahmenbedingungen ändern oder am Goldmarkt intervenieren.
- **Währungsabsicherung:** Die Absicherung der Wechselkursrisiken kann starke Abweichungen des Fondswerts von der Goldpreis-Entwicklung bewirken.
- **Derivate:** Der Einsatz von Derivaten zur Währungsabsicherung macht den Fonds von der Qualität der involvierten Gegenparteien sowie der Entwicklung der zugrundeliegenden Märkte und Basisinstrumente abhängig.
- **Physische Hinterlegung des Goldes:** Die Menge physischen Goldes pro Fondsanteil wird mit der Zeit abnehmen, da Gold keine Erträge abwirft, die zur Deckung von Vergütungen und Nebenkosten verwendet werden können. Die Depotbank kann zur Verwahrung des physischen Goldes Dritte beauftragen, was den Fonds von der Qualität dieser Gegenparteien abhängig macht.
- **Anteilswert:** Der Fonds-Anteilswert kann unter den Kaufpreis fallen, zu dem Sie Ihren Anteil erworben haben.

Immobilienfonds

Chancen

- **Einfacher Zugang zum Schweizer Immobilienmarkt:** Der Fonds bietet eine einfache Möglichkeit an der Entwicklung des Schweizer Immobilienmarktes teilzunehmen.
- **Diversifiziert:** Der Fonds investiert mehrheitlich in Wohnliegenschaften aller Mietpreis-Segmente ausser Luxus sowie zur Diversifikation auch in Bauten mit gemischter Nutzung und in kommerziell genutzte Liegenschaften.
- **Direkter Grundbesitz:** Besteuerung erfolgt nur auf Fondsebene. Private Anlegerinnen und Anleger sind für den in Immobilien investierten Teil von der Vermögenssteuer und bei Ausschüttungen von der Einkommenssteuer befreit.
- **Aktive Verwaltung:** Der Fonds wird von erfahrenen Immobilienexperten der VERIT Investment Management AG verwaltet.
- **Hoher Anlegerschutz:** Der Fonds ist dem Kollektivanlagegesetz unterstellt und das investierte Kapital gilt als Sondervermögen, was Sie als Anleger entsprechend schützt.

Anlagezielfonds

Chancen

- **Professionelle Vermögensverwaltung:** Der Anlagezielfonds bietet Ihnen eine vergleichsweise kostengünstige Form der Vermögensverwaltung, wie sie sonst Grossanlegern vorbehalten ist. Damit können Sie alle Anlageentscheidungen und die laufende Überwachung der Märkte und des Portfolios an den Profi delegieren, der sich bestens auskennt und viel Erfahrung hat.
- **Diversifiziert:** Dank der Kombination verschiedener Anlageklassen mit einer Vielzahl an weltweiten Wertpapieren sind die Risiken sehr breit gestreut und Sie können Anlagechancen rund um den Globus nutzen.
- **Sorgfältige Analysen und aktives Management:** Der Fondsmanager analysiert die relevanten Märkte und Unternehmen zusammen mit Spezialisten in jeder Anlageklasse eingehend, bevor er seine Investitionsentscheide trifft. Unter strikter Risikokontrolle stimmt er das Portfolio immer wieder mit seinen neusten Erkenntnissen ab.
- **Hoher Anlegerschutz:** Der Fonds ist dem Kollektivanlagegesetz unterstellt und das investierte Kapital gilt als Sondervermögen, was Sie als Anleger entsprechend schützt.
- **Auch im Fonds-Sparplan wählbar:** Durch regelmässige Einzahlungen via Fonds-Sparplan können Sie Ihr Vermögen systematisch aufbauen.

Gemischte Fonds

Chancen

- **Regelmässige Ausschüttung:** Der Fonds legt den Schwerpunkt darauf, aus verschiedenen Quellen Einkommen zu schöpfen mit dem Ziel, regelmässig Erträge aus Obligationenzinsen, Aktiendividenden und Optionsprämien an Sie auszuzahlen.
- **Aktive Verwaltung:** Der auf gemischte Anlagen spezialisierte Fondsmanager kümmert sich für Sie um sämtliche Investitionsentscheide und hält das Portfolio unter strikter Risikokontrolle stets im Einklang mit seiner Einschätzung der aktuellen Marktentwicklung und den Ergebnissen seiner intensiven Unternehmensanalysen.
- **Hoher Anlegerschutz:** Der Fonds ist dem Kollektivanlagegesetz unterstellt und das investierte Kapital gilt als Sondervermögen, was Sie als Anleger entsprechend schützt.
- **Auch im Fonds-Sparplan wählbar:** Durch regelmässige Einzahlungen via Fonds-Sparplan können Sie Ihr Vermögen systematisch aufbauen.

Nachhaltige Fonds

Zusätzliche Chancen

- **Nachhaltigkeit:** Der Fonds investiert nur in Titel von Firmen, die mit unserer Umwelt und Gesellschaft verantwortungsvoll umgehen und ihre Geschäfte ethisch führen.

Risiken

- **Wertschwankungen:** Änderungen des Immobilienwerts und der Zinstrends sowie deren Auswirkung auf die Entwicklung der Mietzinseinnahmen, aber auch andere marktspezifische und gesetzliche Faktoren beeinflussen den Wert der Fondsanteile.
- **Kein geregelter Handel:** Liegenschaften und Grundstücke sind Unikate, für die es keinen geregelten Handel gibt.
- **Intransparenz:** Immobilienmärkte sind zudem oft intransparent und erfordern genaue Kenntnisse der lokalen Gegebenheiten.
- **Nachhaltigkeit:** Durch die Nachhaltigkeitsanforderungen ist der Fondsmanager bei seinen Anlageentscheidungen eingeschränkt, was den Fondswert beeinträchtigen oder begünstigen kann.
- **Anteilswert:** Der Fonds-Anteilswert kann unter den Kaufpreis fallen, zu dem Sie Ihren Anteil erworben haben.

Risiken

- **Wertschwankungen:** Der Fonds investiert in Obligationen und Aktien, womit der Fondswert von den Bewegungen an den globalen Aktien- und Obligationenmärkten abhängt. Falls die Kreditwürdigkeit eines Herausgebers von im Portfolio gehaltenen Obligationen herabgestuft wird oder er zahlungsunfähig wird oder wenn eine im Portfolio gehaltene Aktie an Wert verliert, wird der Fondswert sinken.
- **Schwellenländer, Währungen und Derivate:** Der Fonds kann in Schwellenländer investieren, wo soziale, politische und wirtschaftliche Unsicherheiten herrschen und die operativen und aufsichtsrechtlichen Rahmenbedingungen von den in Industrieländern üblichen Standards abweichen können. Der Fonds kann zudem in auf Fremdwährungen lautende Wertpapiere investieren. Somit hängt der Fondswert von den Wechselkursschwankungen gegenüber der Fondswährung Schweizerfranken ab. Der Einsatz von Derivaten macht den Fonds von der Qualität der involvierten Gegenparteien sowie der Entwicklung der zugrunde liegenden Märkte und Basisinstrumente abhängig.
- **Wertanalyse und Anlageentscheide:** Weder die Analysen der einzelnen Unternehmen auf ihre Werte noch die aktiven Anlageentscheide des Portfoliomanagers bieten eine Erfolgsgarantie.
- **Anteilswert:** Der Fonds-Anteilswert kann unter den Kaufpreis fallen, zu dem Sie Ihren Anteil erworben haben.

Risiken

- **Wertschwankungen:** Es sind markt-, branchen-, unternehmens- und zinsbedingte Kursschwankungen möglich. Bei steigenden Zinsen erfahren Obligationen Kursverluste. Falls die Kreditwürdigkeit eines Emittenten herabgestuft wird oder ein Emittent seinen Verpflichtungen nicht nachkommt, sind ebenfalls Kursverluste möglich.
- **Derivate und Rohstoffe:** Der Einsatz von Derivaten birgt zusätzliche Risiken (u.a. das Gegenparteienrisiko). Bei Rohstoffanlagen können jederzeit unerwartete Wertschwankungen auftreten und das Intervenieren von Regierungen an den Rohstoffmärkten kann die Rohstoffpreise stark beeinflussen.
- **Wertanalyse und Anlageentscheide:** Weder die Analysen der einzelnen Unternehmen auf ihre Werte noch die aktiven Anlageentscheidungen des Portfoliomanagers bieten eine Erfolgsgarantie.
- **Anteilswert:** Der Fonds-Anteilswert kann unter den Kaufpreis fallen, zu dem Sie Ihren Anteil erworben haben.

Zusätzliche Risiken

- **Anlageeinschränkungen:** Der Fonds berücksichtigt Nachhaltigkeitskriterien. Somit ist der Fondsmanager bei seinen Anlageentscheidungen eingeschränkt, was den Fondswert beeinträchtigen oder begünstigen kann.

Auskunft und Verkauf

Internet	www.raiffeisen.ch/fonds
Kurspublikation	Neue Zürcher Zeitung, St.Galler Tagblatt, Basler Zeitung, Berner Zeitung, Bund, Neue Luzerner Zeitung, Die Nordwestschweiz, Le Temps, Corriere del Ticino
Verkauf und Beratung	bei allen Raiffeisenbanken
Information	Raiffeisen Schweiz, Raiffeisenplatz, 9001 St.Gallen Tel. +41 71 225 98 78, E-Mail: fonds@raiffeisen.ch

Die elektronische Ausgabe des Anlagefonds-Guide erscheint monatlich.

Der Raiffeisen Schweiz (Luxemburg) Fonds ist ein Fonds nach luxemburgischem Recht. Die Raiffeisen Futura, Raiffeisen Fonds (CH), die Raiffeisen Pension Invest, Raiffeisen Index Fonds und Raiffeisen ETF sowie der Raiffeisen Futura Immo Fonds sind Fonds nach schweizerischem Recht. Diese Broschüre ist keine Offerte zum Kauf oder zur Zeichnung von Anteilen und wird ausschliesslich zu Informations- und Werbezwecken bereitgestellt. Bei der aufgeführten Performance handelt es sich um historische Daten, auf Grund derer nicht auf die laufende oder zukünftige Wertentwicklung geschlossen werden kann. Für die Berechnung der Performancedaten wurden die bei der Ausgabe und gegebenenfalls bei der Rücknahme der Anteile erhobenen Kommissionen und Kosten nicht berücksichtigt. Informationen über die Zusammensetzung von Customised Benchmarks können bei Raiffeisen Schweiz Genossenschaft, St. Gallen und bei der Vontobel Fonds Services AG, Zürich bezogen werden.

Zeichnungen erfolgen nur auf der Grundlage des aktuellen Verkaufsprospektes/Fondsvertrages, sowie der «Wesentlichen Anlegerinformationen» (Key Investor Information Document, KIID), denen der letzte Jahres- oder Halbjahresbericht beigelegt ist. Die Unterlagen inkl. Statuten für die Raiffeisen Fonds nach luxemburgischem Recht können kostenlos beim Vertreter und der Zahlstelle in der Schweiz, der Raiffeisen Schweiz Genossenschaft, Raiffeisenplatz, CH-9001 St. Gallen, sowie am Gesellschaftssitz des Raiffeisen Schweiz (Luxemburg) Fonds, Centre Etoile, 11-13, Boulevard de la Foire, L-1528 Luxemburg bezogen werden. Unterlagen über die Raiffeisen Futura, Raiffeisen Fonds (CH), Raiffeisen Pension Invest und Raiffeisen ETF können kostenlos bei Raiffeisen Schweiz Genossenschaft, Raiffeisenplatz, CH-9001 St. Gallen, bei der Bank Vontobel AG, Gotthardstrasse 43, CH-8022 Zürich und der Vontobel Fonds Services AG, Gotthardstrasse 43, CH-8022 Zürich bezogen werden. Jene zu den Raiffeisen Index Fonds können kostenlos bei Raiffeisen Schweiz Genossenschaft, Raiffeisenplatz, CH-9001 St. Gallen und FundPartner Solutions (Suisse) S.A., 60, Route des Acacias, CH-1211 Genf 73, bezogen werden. Die Informationen zum Raiffeisen Futura Immo Fonds können kostenlos bei Raiffeisen Schweiz Genossenschaft, Raiffeisenplatz, CH-9001 St. Gallen sowie bei VERIT Investment Management AG, Klausstrasse 48, CH-8008 Zürich, bezogen werden. Die Publikation ist nicht das Ergebnis einer Finanzanalyse. Die «Richtlinien zur Sicherstellung der Unabhängigkeit der Finanzanalyse» der Schweizerischen Bankiervereinigung finden demzufolge keine Anwendung. Symbol der Fonds-Auszeichnung – Mit den jährlich verliehenen Refinitiv Lipper Fund Awards werden Fonds und Fondsgesellschaften ausgezeichnet, die sich gegenüber den übrigen Fonds und Gesellschaften in der gleichen Kategorie kontinuierlich durch eine ausgezeichnete risikobereinigte Wertentwicklung hervorgehoben haben.

Die Refinitiv Lipper Fund Awards basieren auf dem «Lipper Leader for Consistent Return»-Rating, das als risikobereinigte Performance-Kennzahl über 36, 60 und 120 Monate ermittelt wird. Der Fonds mit dem dem höchsten «Lipper Leader for Consistent Return (Effective Return)»-Wert in jeder qualifizierten Kategorie gewinnt den Refinitiv Lipper Fund Award. Weitere Informationen erhalten Sie unter lipperfundawards.com. Auch wenn Refinitiv Lipper alle zumutbaren Anstrengungen unternimmt, um die Richtigkeit und Verlässlichkeit der hier genannten Daten sicherzustellen, übernimmt Refinitiv Lipper keine Gewährleistung für die Richtigkeit.

© 2020 Morningstar. Alle Rechte vorbehalten. Die hierin enthaltenen Informationen: (1) sind für Morningstar und/oder ihre Inhalte-Anbieter urheberrechtlich geschützt (2) dürfen nicht vervielfältigt oder verbreitet werden und (3) deren Richtigkeit, Vollständigkeit oder Aktualität wird nicht garantiert. Weder Morningstar noch deren Inhalte-Anbieter sind verantwortlich für etwaige Schäden oder Verluste, die aus der Verwendung dieser Informationen entstehen.