

# **Guide des Fonds de placement**

Août 2017



2016  
**THOMSON REUTERS**  
**LIPPER FUND AWARDS**

### **Lipper Fund Awards 2016**

Raiffeisen Suisse a été désignée «Best Overall Small Group» sur une période de 3 ans.

Le Raiffeisen Pension Invest Futura Balanced a remporté le 1er rang de la catégorie «Mixed Asset CHF Balanced» sur une période de 3 ans.

Le Raiffeisen Futura Swiss Stock a remporté le 1er rang de la catégorie «Actions suisses» sur une période de 10 ans.

# Sommaire

## Liquidité

### Fonds obligataires à court terme

Raiffeisen Fonds - Swiss Money	page 5
Raiffeisen Fonds - Euro Money	page 6

## Obligations

### Fonds en obligations

Raiffeisen Fonds - Swiss Obli	page 7
Raiffeisen Futura Swiss Franc Bond 	page 8
Raiffeisen Fonds - Euro Obli	page 9
Raiffeisen Futura Global Bond 	page 10
Raiffeisen Fonds - Convert Bond Global	page 11

## Actions

### Fonds en actions

Raiffeisen Index Fonds - SPI®	page 12
Raiffeisen Fonds - SwissAc	page 13
Raiffeisen Futura Swiss Stock 	page 14
Raiffeisen Index Fonds - EURO STOXX 50®	page 15
Raiffeisen Fonds - EuroAc	page 16
Raiffeisen Futura Global Stock 	page 17

## Placements alternatifs

### Fonds en métaux précieux

Raiffeisen ETF - Solid Gold A USD	page 18
Raiffeisen ETF - Solid Gold H CHF (hedged)	page 19
Raiffeisen ETF - Solid Gold Ounces A USD	page 20
Raiffeisen ETF - Solid Gold Ounces A CHF	page 21
Raiffeisen ETF - Solid Gold Ounces H CHF (hedged)	page 22

### Fonds immobiliers


Raiffeisen Futura Immo Fonds 	page 23
------------------------------------------------------------------------------------------------------------------	---------


## Mixte

### Fonds stratégiques

Raiffeisen Fonds - Global Invest Yield	page 24
Raiffeisen Pension Invest Futura Yield* 	page 25
Raiffeisen Fonds (CH) - Multi Asset Class Flexible Yield	page 26
Raiffeisen Fonds - Global Invest Balanced	page 27
Raiffeisen Pension Invest Futura Balanced* 	page 28
Raiffeisen Fonds (CH) - Multi Asset Class Flexible Balanced	page 29
Raiffeisen Index Fonds - Pension Growth*	page 30
Raiffeisen Fonds - Global Invest Growth	page 31
Raiffeisen Fonds (CH) - Multi Asset Class Flexible Growth	page 32
Raiffeisen Fonds - Global Invest Equity	page 33

Investissements durables	page 34–36
Aperçu de la performance	page 37
Glossaire	page 38–39

 Fonds d'investissement durable  
\* Aussi pour les dépôts de prévoyance



# Raiffeisen Fonds - Swiss Money

au 31.07.2017

**Le Raiffeisen Fonds - Swiss Money investit dans des dépôts au jour le jour et à terme ainsi que dans des obligations à revenu fixe ou variable de courte durée. Il vise à réaliser des rendements en francs suisses aussi élevés que possible tout en veillant à la répartition des risques.**

- Fonds obligataire à court terme à gestion active
- Investissements libellés en CHF de débiteurs de droit public et/ou de débiteurs privés
- Vise des titres avec une haute solvabilité
- La durée résiduelle (= durée escomptée) des titres à revenu fixe ne doit pas dépasser trois ans
- Approprié aux investisseurs avec une propension au risque inférieure à la moyenne

Vontobel Asset Management AG, Zurich

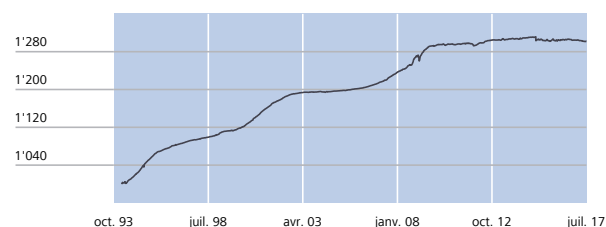
## Performance (en %)

		1 mois	2017 1.1.-31.7.	2016	2015	3 a. p.a.	5 a. p.a.	depuis lanc.
CHF	Fonds	0,0	-0,2	0,0	-0,5	-0,2	0,0	30,2
	Indice	-0,1	-0,5	-0,9	-0,9	-0,8	-0,5	29,2

Indice de référence: Citigroup CHF 3-Month Eurodeposit (Ex Salomon Brothers CHF-MM Perf. Index)

## Performance

Prix d'émission en CHF par part (B)



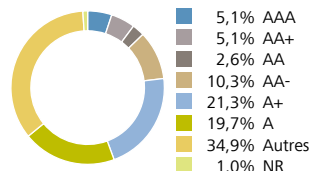
Source: Bank Vontobel AG. La performance historique enregistrée ne constitue pas un indicateur des résultats actuels ou futurs. En outre, les données n'incluent pas les commissions et les frais prélevés lors de l'émission et du rachat de parts de fonds. Suite à des fluctuations monétaires, le rendement du fonds peut augmenter ou chuter.

## Données sur le risque

Volatilité *	0,41%
Ratio de Sharpe	1,24
(Taux Hors-Risque: -0,70%) *	
Tracking Error *	0,43%
Alpha de Jensen *	0,48%
Beta *	-0,33
Duration modifiée Ø	0,54
Durée résiduelle Ø en années	0,82
Coupon moyen	1,35%
Rendement à l'échéance	0,15%

\* annualisée sur 3 ans

## Qualité des titres



## Structure des durées

Liquidité	8,4%
jusqu'à 1/4 ans	13,4%
1/4 - 1/2 ans	12,6%
1/2 - 1 ans	14,4%
1 - 2 ans	34,9%
2 ans et plus	16,3%

## Données sur le fonds en CHF

Domicile du fonds	Luxembourg
Gestionnaire	Jürg Bretscher
Commission de gestion p.a.	0,20%
TER (au 31.03.2017)	0,28%
Prix de lancement B	1'000,00
Date de lancement	22.03.1994
Dernière distribution A (ex)	27.07.2017
Distribution (A)	9,00
Clôture de l'exercice	31 mars
Valeurs fiscales au 31.12.2016 A	988,23
Valeurs fiscales au 31.12.2016 B	1'304,46
Numéro de valeur A	161'757
Numéro de valeur B	161'766
ISIN A	LU0049807604
ISIN B	LU0049808164

## Données actuelles en CHF

Valeur nette d'inventaire A	977,41
Valeur nette d'inventaire B	1'302,06
Plus haut depuis le lancement B	1'311,52
Plus bas depuis le lancement B	999,72
Patrimoine du fonds en mio	80,54

## Positions principales des obligations

0.05% Mondelez International Inc 2020	3,0%
3.375% UniCredit Bank Ireland PLC 2017	2,8%
1.125% AusNet Services Holdings Pty Ltd 2019	2,6%
2.125% Vinci SA 2017	2,4%
0% City of Lausanne Switzerland 2017 FRN	2,2%
0% McDonald's Corp 2019 FRN	2,1%
2.5% General Electric Co 2018	2,0%
0.5% Hyundai Capital Services Inc 2017	1,9%
2.125% Macquarie Bank Ltd 2018	1,9%
0% Sonova Holding AG 2018	1,7%

# Raiffeisen Fonds - Euro Money

au 31.07.2017

**Le Raiffeisen Fonds - Euro Money investit dans des dépôts au jour le jour et à terme ainsi que dans des obligations à revenu fixe ou variable de courte durée. Il vise à réaliser des rendements en euros aussi élevés que possible tout en veillant à la répartition des risques.**

- Fonds obligataire à court terme à gestion active
- Fonds à large diversification de titres à court et moyen terme à taux fixe et variable
- Vise des titres avec une haute solvabilité
- Le fonds a recours à des instruments dérivés afin de couvrir les risques de fluctuation des taux d'intérêt et de réduire la volatilité
- Approprié aux investisseurs avec une propension au risque inférieure à la moyenne

Vontobel Asset Management AG, Zurich

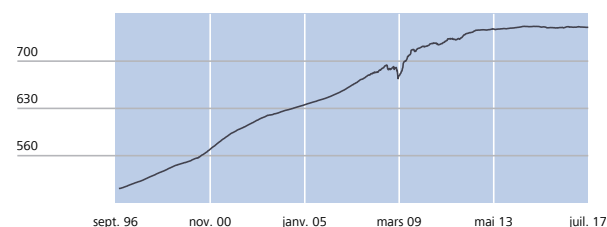
## Performance (en %)

EUR	Fonds	1 mois	2017 1.1.-31.7.	2016	2015	3 a. p.a.	5 a. p.a.	depuis lanc.
	Indice	0,0	0,0	0,1	-0,2	0,0	0,1	46,7
		0,0	-0,2	-0,3	0,0	-0,2	-0,1	55,0

Indice de référence: Citigroup EUR 3-Month Eurodeposit (Ex Salomon Brothers EUR-MM Perf. Index)

## Performance

Prix d'émission en EUR par part (B)



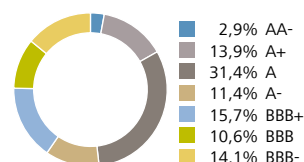
Source: Bank Vontobel AG. La performance historique enregistrée ne constitue pas un indicateur des résultats actuels ou futurs. En outre, les données n'incluent pas les commissions et les frais prélevés lors de l'émission et du rachat de parts de fonds. Suite à des fluctuations monétaires, le rendement du fonds peut augmenter ou chuter.

## Données sur le risque

Volatilité *	0,20%
Ratio de Sharpe	1,00
(Taux Hors-Risque: -0,22%) *	
Tracking Error *	0,21%
Alpha de Jensen *	0,20%
Beta *	-0,05
Duration modifiée Ø	0,42
Durée résiduelle Ø en années	0,43
Coupon moyen	1,47%
Rendement à l'échéance	0,07%

\* annualisée sur 3 ans

## Qualité des titres



## Structure des durées

Liquidité	2,1%
jusqu'à 1/4 ans	8,2%
1/4 - 1/2 ans	4,0%
1/2 - 1 ans	24,1%
1 - 2 ans	52,7%
2 ans et plus	8,9%

## Données sur le fonds en EUR

Domicile du fonds	Luxembourg
Gestionnaire	Tolga Yildirim
Commission de gestion p.a.	0,30%
TER (au 31.03.2017)	0,41%
Prix de lancement B	511,29
Date de lancement	21.11.1996
Dernière distribution A (ex)	27.07.2017
Distribution (A)	3,00
Clôture de l'exercice	31 mars
Valeurs fiscales au 31.12.2016 A	523,59
Valeurs fiscales au 31.12.2016 B	804,36
Numéro de valeur A	470'553
Numéro de valeur B	470'554
ISIN A	LU0071676877
ISIN B	LU0071676950

## Données actuelles en EUR

Valeur nette d'inventaire A	485,29
Valeur nette d'inventaire B	750,13
Plus haut depuis le lancement B	751,56
Plus bas depuis le lancement B	511,22
Patrimoine du fonds en mio	25,34

## Positions principales des obligations

0.319% Scentre Management Ltd 2018 FRN	4,9%
2.5% Mediobanca SpA 2018	4,2%
5.875% Standard Chartered Bank 2017	4,2%
0.171% Nationwide Building Society 2018 FRN	4,0%
0.319% BMW Finance NV 2019 FRN	4,0%
2% Santander UK PLC 2019	3,1%
0.049% Anheuser-Busch InBev SA/NV 2018 FRN	3,0%
1.5% Daimler AG 2018	3,0%
0.471% ABN AMRO Bank NV 2019 FRN	2,8%
6.25% HSBC Holdings PLC 2018	2,5%

# Raiffeisen Fonds - Swiss Obli

au 31.07.2017

**Le Raiffeisen Fonds - Swiss Obli investit principalement en obligations et autres titres de créance à taux fixe et variable, libellés en francs suisse. Il vise à générer le meilleur rendement possible en franc suisse tout en respectant le principe de la diversification du risque.**

- Fonds obligataire à gestion active
- Il investit en emprunts de débiteurs de droit public et/ou de débiteurs privés
- Investissements portent sur des emprunts publics, des supranationaux et des emprunts d'émetteurs de premier ordre bénéficiant d'une notation officielle (rating)
- Réduction du risque grâce à une diversification optimale

- Approprié aux investisseurs avec une propension au risque inférieure à la moyenne

Vontobel Asset Management AG, Zurich

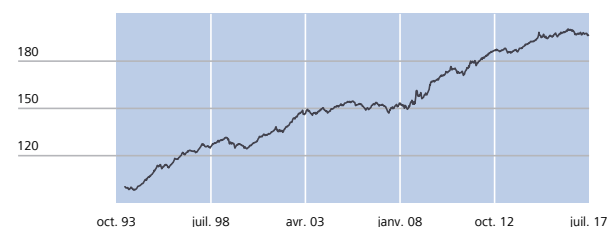
## Performance (en %)

		1 mois	2017 1.1.-31.7.	2016	2015	3 a. p.a.	5 a. p.a.	depuis lanc.
CHF	Fonds	0,0	-0,4	1,0	0,4	0,9	1,2	96,6
	Indice	-0,2	-0,4	0,7	1,2	1,2	1,4	123,9

Indice de référence: SBI ® Foreign AAA-A Total Return (-30.06.2014 SBI® Foreign Rating AAA Total Return)

## Performance

Prix d'émission en CHF par part (B)



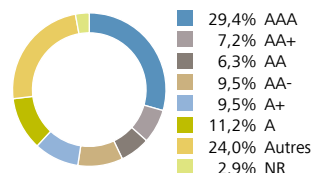
Source: Bank Vontobel AG. La performance historique enregistrée ne constitue pas un indicateur des résultats actuels ou futurs. En outre, les données n'incluent pas les commissions et les frais prélevés lors de l'émission et du rachat de parts de fonds. Suite à des fluctuations monétaires, le rendement du fonds peut augmenter ou chuter.

## Données sur le risque

Volatilité *	1,69%
Ratio de Sharpe	0,94
(Taux Hors-Risque: -0,70%) *	
Tracking Error *	0,53%
Alpha de Jensen *	-0,02%
Beta *	0,84
Duration modifiée Ø	4,76
Durée résiduelle Ø en années	5,17
Coupon moyen	1,61%
Rendement à l'échéance	0,26%

\* annualisée sur 3 ans

## Qualité des titres



## Structure des durées

Liquidité	0,9%
jusqu'à 2 ans	18,3%
2 - 4 ans	21,0%
4 - 6 ans	24,2%
6 - 8 ans	19,1%
8 - 9 ans	4,3%
9 ans et plus	12,2%

## Données sur le fonds en CHF

Domicile du fonds	Luxembourg
Gestionnaire	Jürg Bretscher
Commission de gestion p.a.	0,60%
TER (au 31.03.2017)	0,71%
Prix de lancement B	100,00
Date de lancement	22.03.1994
Dernière distribution A (ex)	27.07.2017
Distribution (A)	0,90
Clôture de l'exercice	31 mars
Valeurs fiscales au 31.12.2016 A	117,67
Valeurs fiscales au 31.12.2016 B	197,33
Numéro de valeur A	161'770
Numéro de valeur B	161'771
ISIN A	LU0049808750
ISIN B	LU0049809055

## Données actuelles en CHF

Valeur nette d'inventaire A	116,30
Valeur nette d'inventaire B	196,55
Plus haut depuis le lancement B	200,47
Plus bas depuis le lancement B	98,23
Patrimoine du fonds en mio	577,87

## Positions principales des obligations

0% International Bank for Reconstruction & Development 2021	2,6%
2.875% Kommunekredit 2031	2,5%
2.25% Royal Bank of Canada 2021	2,1%
2.625% Oesterreichische Kontrollbank AG 2024	2,1%
2.5% Kreditanstalt fuer Wiederaufbau 2025	1,9%
1.375% Deutsche Bahn Finance BV 2023	1,6%
Vontobel Fund - High Yield Bond I 2020	1,5%
1.75% Deutsche Bahn Finance BV 2020	1,5%
2.375% Municipality Finance PLC 2026	1,4%
1.375% Nederlandse Waterschapsbank NV 2027	1,3%

# Raiffeisen Futura Swiss Franc Bond

au 31.07.2017

**Le Raiffeisen Futura Swiss Franc Bond investit en obligations et autres créances à taux fixe et variable, libellées principalement en franc suisse et répondant aux critères de durabilité. Les entreprises sont soumises à un procédé de sélection rigoureux par l'agence indépendante de rating Inrate, selon des critères écologiques, sociaux et éthiques. Leur potentiel bénéficiaire et de développement des affaires est de bon à supérieur à la moyenne.**

- Fonds obligataire à gestion active
- Procédure d'évaluation cohérente effectuée par Inrate (approche Best-in-Service)
- Stricte séparation entre analyse financière et de durabilité
- Analyse financière professionnelle et gestion active par Vontobel Asset Management

- Duration et structure des taux d'intérêt comme paramètres actifs de décision
- Appropriés aux investisseurs avec une propension au risque inférieure à la moyenne

Vontobel Asset Management AG, Zurich

## Performance (en %)

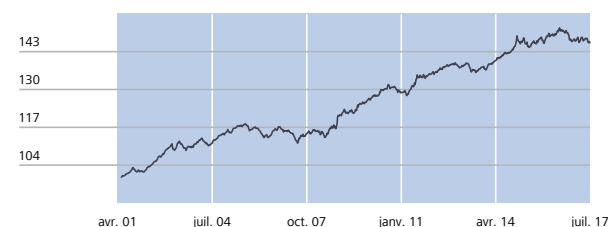
CHF	Fonds	1 mois	2017 1.1.-31.7.	2016	2015	3 a. p.a.	5 a. p.a.	depuis lanc.
	Indice	-0,2 -0,3	-0,6 -0,6	0,9 1,3	0,7 1,8	1,1 1,7	1,1 1,7	46,2 65,9

Indice de référence: SBI® AAA-BBB Total Return (-30.6.2007 Swiss Bond Index TR)



## Performance

Prix d'émission en CHF par part (distribution réinvestie)



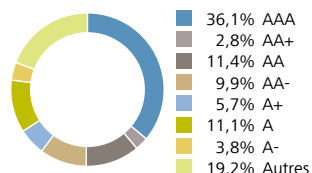
Source: Bank Vontobel AG. La performance historique enregistrée ne constitue pas un indicateur des résultats actuels ou futurs. En outre, les données n'incluent pas les commissions et les frais prélevés lors de l'émission et du rachat de parts de fonds. Suite à des fluctuations monétaires, le rendement du fonds peut augmenter ou chuter.

## Données sur le risque

Volatilité *	2,48%
Ratio de Sharpe	0,71
(Taux Hors-Risque: -0,70%) *	
Tracking Error *	0,52%
Alpha de Jensen *	-0,34%
Beta *	0,86
Duration modifiée Ø	6,46
Durée résiduelle Ø en années	7,12
Coupon moyen	1,49%
Rendement à l'échéance	0,36%

\* annualisée sur 3 ans

## Qualité des titres



## Structure des durées

Liquidité	3,4%
jusqu'à 2 ans	13,3%
2 - 4 ans	13,9%
4 - 6 ans	14,1%
6 - 8 ans	22,0%
8 - 9 ans	10,1%
9 ans et plus	23,2%

## Données sur le fonds en CHF

Domicile du fonds	Suisse
Gestionnaire	Manfred Büchler
Commission de gestion p.a.	0,75%
TER (au 31.10.2016)	0,76%
Prix de lancement	100,00
Date de lancement	08.06.2001
Dernière distribution (ex)	21.07.2017
Distribution (A)	0,00
Clôture de l'exercice	30 avril
Valeurs fiscales au 31.12.2016	110,33
Numéro de valeur	1'198'099
ISIN	CH0011980999

## Données actuelles en CHF

Valeur nette d'inventaire	109,68
Plus haut depuis le lancement	114,48
Plus bas depuis le lancement	96,47
Patrimoine du fonds en mio	599,18

## Positions principales des obligations

1.25% Swiss Confederation	1,7%
Government Bond 2024	
1.5% Swiss Confederation	1,5%
Government Bond 2025	
0.5% Swiss Confederation	1,4%
Government Bond 2030	
0.5% Pfandbriefzentrale 2030	1,3%
0.625% Pfandbriefbank 2025	1,3%
1% Federal Republic of Germany	1,0%
2025	
1.375% Pfandbriefzentrale 2021	1,0%
1.625% European Investment Bank	1,0%
2026	
3% EUROFIMA 2026	1,0%
4% Swiss Confederation Government	1,0%
Bond 2049	



# Raiffeisen Fonds - Euro Obli

au 31.07.2017

**Le Raiffeisen Fonds - Euro Obli investit en obligations et autres titres de créance à taux fixe et variable, libellés en euro. Il vise à générer le meilleur rendement possible en euro tout en respectant le principe de la diversification du risque.**

- Fonds obligataire à gestion active
- Il investit au moins 90% en emprunts libellés en EUR de débiteurs de droit public et/ou de débiteurs privés
- Investissements sur des emprunts publics, des supranationaux et des emprunts d'émetteurs de premier ordre bénéficiant d'une notation officielle (rating)
- Réduction du risque grâce à une diversification optimale

- Approprié aux investisseurs avec une propension au risque inférieure à la moyenne

Vontobel Asset Management AG, Zurich

## Performance (en %)

	1 mois	2017 1.1.-31.7.	2016	2015	3 a. p.a.	5 a. p.a.	depuis lanc.
EUR Fonds	0,1	-0,7	3,5	-0,5	2,2	4,1	209,5
Indice	0,1	-1,2	4,1	0,4	2,6	4,6	257,8

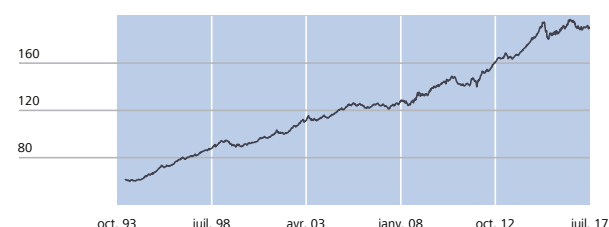
Indice de référence: J.P. Morgan EMU Bond AAA-A Index (-30.06.2014 J.P. Morgan EMU Bond Inv Grade Index)



Morningstar Rating™

## Performance

Prix d'émission en EUR par part (B)



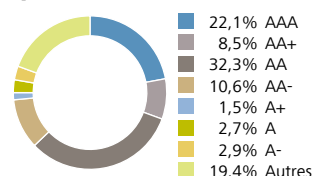
Source: Bank Vontobel AG. La performance historique enregistrée ne constitue pas un indicateur des résultats actuels ou futurs. En outre, les données n'incluent pas les commissions et les frais prélevés lors de l'émission et du rachat de parts de fonds. Suite à des fluctuations monétaires, le rendement du fonds peut augmenter ou chuter.

## Données sur le risque

Volatilité *	4,70%
Ratio de Sharpe	0,52
(Taux Hors-Risque: -0,22%) *	
Tracking Error *	1,35%
Alpha de Jensen *	-0,27%
Beta *	0,96
Duration modifiée Ø	6,75
Durée résiduelle Ø en années	9,06
Coupon moyen	3,10%
Rendement à l'échéance	0,54%

\* annualisée sur 3 ans

## Qualité des titres



## Structure des durées

Liquidité	4,9%
jusqu'à 2 ans	9,1%
2 - 4 ans	23,1%
4 - 6 ans	11,4%
6 - 8 ans	11,8%
8 - 9 ans	10,1%
9 ans et plus	29,6%

## Données sur le fonds en EUR

Domicile du fonds	Luxembourg
Gestionnaire	Daniel Karnaas
Commission de gestion p.a.	0,75%
TER (au 31.03.2017)	0,86%
Prix de lancement B	61,43
Date de lancement	22.03.1994
Dernière distribution A (ex)	27.07.2017
Distribution (A)	1,30
Clôture de l'exercice	31 mars
Valeurs fiscales au 31.12.2016 A	90,05
Valeurs fiscales au 31.12.2016 B	205,79
Numéro de valeur A	161'794
Numéro de valeur B	161'797
ISIN A	LU0049809998
ISIN B	LU0049810228

## Données actuelles en EUR

Valeur nette d'inventaire A	81,90
Valeur nette d'inventaire B	190,13
Plus haut depuis le lancement B	196,95
Plus bas depuis le lancement B	59,96
Patrimoine du fonds en mio	293,05

## Positions principales des obligations

3.5% French Republic 2026	7,5%
2.75% French Republic 2027	4,3%
3.25% French Republic 2045	4,1%
3.25% Federal Republic of Germany 2042	3,9%
2.6% Kingdom of Belgium Treasury Bill 2024	3,8%
6.5% Federal Republic of Germany 2027	3,7%
2.25% French Republic 2024	3,6%
3.75% German Postal Pensions Securitisation PLC 2021	3,3%
4.25% Republic of Italy Government International Bond 2019	3,0%
3.25% Kingdom of the Netherlands 2021	2,8%

# Raiffeisen Futura Global Bond

au 31.07.2017

**Le Raiffeisen Futura Global Bond vise à réaliser une croissance à long terme du capital en investissant dans le monde entier en obligations répondant aux critères d'investissements socialement responsables. L'agence de rating indépendante Inrate analyse les émetteurs selon des critères écologiques, sociaux et éthiques.**

- Fonds obligataire à gestion active
- Procédure d'évaluation cohérente effectuée par Inrate (approche Best-in-Service)
- Stricte séparation entre analyse financière et de durabilité
- Analyse financière professionnelle et gestion active par Vontobel Asset Management
- Gestion active de la durée et des monnaies
- Les risques de change sont couverts par rapport au Franc suisse

- Approprié aux investisseurs avec une propension au risque inférieure à la moyenne

Vontobel Asset Management AG, Zurich

## Performance (en %)

CHF	Fonds	1 mois	2017 1.1.-31.7.	2016	2015	3 a. p.a.	5 a. p.a.	depuis lanc.
	Indice	0,5	1,1	1,7	-1,6	1,6	2,2	29,6
		0,1	0,4	1,8	-0,2	1,9	2,0	40,5

Indice de référence: Barclays Global Aggregate Index hedged CHF (-31.12.2015 J.P.  
Morgan GBI Global Traded hedged CHF)



## Performance

Prix d'émission en CHF par part (distribution réinvestie)



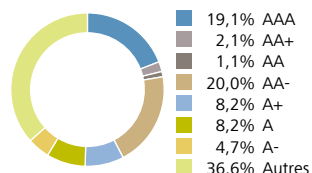
Source: Bank Vontobel AG. La performance historique enregistrée ne constitue pas un indicateur des résultats actuels ou futurs. En outre, les données n'incluent pas les commissions et les frais prélevés lors de l'émission et du rachat de parts de fonds. Suite à des fluctuations monétaires, le rendement du fonds peut augmenter ou chuter.

## Données sur le risque

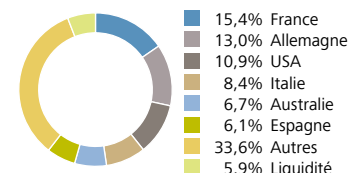
Volatilité *	2,89%
Ratio de Sharpe	0,78
(Taux Hors-Risque: -0,70%) *	
Tracking Error *	1,17%
Alpha de Jensen *	-0,05%
Beta *	0,88
Duration modifiée Ø	5,35
Durée résiduelle Ø en années	6,48
Coupon moyen	3,47%
Rendement à l'échéance	1,69%

\* annualisée sur 3 ans

## Qualité des titres



## Répartition par pays



## Données sur le fonds en CHF

Domicile du fonds	Suisse
Gestionnaire	Anna Holzgang
Valeur nette d'inventaire	87,07
Plus haut depuis le lancement	100,63
Plus bas depuis le lancement	78,99
Patrimoine du fonds en mio	476,50
Commission de gestion p.a.	0,85%
TER (au 31.10.2016)	0,86%
Prix de lancement	100,00
Date de lancement	08.06.2001
Dernière distribution (ex)	21.07.2017
Distribution (A)	1,80
Clôture de l'exercice	30 avril
Valeurs fiscales au 31.12.2016	87,95
Numéro de valeur	1'198'103
ISIN	CH0011981039

## Positions principales des obligations

2.75% Kreditanstalt fuer Wiederaufbau 2020	3,2%
2.875% European Investment Bank 2020	2,8%
5.5% Kingdom of Belgium Treasury Bill 2028	2,5%
10.125% Assicurazioni Generali SpA 2042	2,1%
4.25% Aquarius & Investments Plc 2043	2,0%
4.5% Kreditanstalt fuer Wiederaufbau 2018	2,0%
5.125% AXA SA 2043	2,0%
4% BPCE SA 2024	1,9%
2.5% Toronto-Dominion Bank/The 2022	1,8%
3.875% Cooperatieve Rabobank UA 2022	1,8%

## Structure des durées

Liquidité	5,9%
jusqu à 2 ans	6,2%
2 - 4 ans	21,0%
4 - 6 ans	16,7%
6 - 8 ans	18,4%
8 - 9 ans	5,4%
9 ans et plus	26,4%

# Raiffeisen Fonds - Convert Bond Global

au 31.07.2017

**Le Raiffeisen Fonds - Convert Bond Global investit dans le monde entier principalement dans des emprunts convertibles et associe ainsi les qualités défensives des obligations aux perspectives de cours des actions.**

- Portefeuille mondial à gestion active d'emprunts convertibles
- Gestion constante des principales composantes des emprunts convertibles (delta, solvabilité, volatilité, duration)
- Minimisation du risque grâce à une diversification ciblée
- Les risques de change sont couverts au moins à 80 % par rapport au Franc suisse
- Approprié aux investisseurs qui disposent d'une propension au risque moyenne, mais qui souhaitent néanmoins exploiter le potentiel de hausse des marchés d'actions

Vontobel Asset Management AG, Zurich

## Performance (en %)

		1 mois	2017 1.1.-31.7.	2016	2015	3 a. p.a.	5 a. p.a.	depuis lanc.
CHF	Fonds	0,6	0,8	-0,4	2,0	1,2	4,1	8,5
	Indice	0,7	2,1	0,8	2,4	2,3	6,1	19,9

Indice de référence: Thomson Reuters Convertible Focus Investment Grade Hedged CHF

## Performance

Prix d'émission en CHF par part (B)



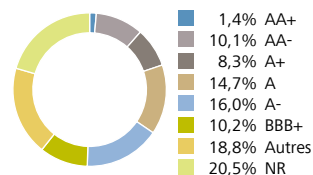
Source: Bank Vontobel AG. La performance historique enregistrée ne constitue pas un indicateur des résultats actuels ou futurs. En outre, les données n'incluent pas les commissions et les frais prélevés lors de l'émission et du rachat de parts de fonds. Suite à des fluctuations monétaires, le rendement du fonds peut augmenter ou chuter.

## Données sur le risque

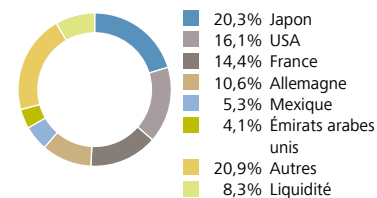
Volatilité *	4,82%
Ratio de Sharpe	0,39
(Taux Hors-Risque: -0,70%) *	
Tracking Error *	1,86%
Alpha de Jensen *	-0,79%
Beta *	0,91
Duration modifiée Ø	3,59
Durée résiduelle Ø en années	4,12
Coupon moyen	0,81%

\* annualisée sur 3 ans

## Qualité des titres



## Répartition par pays



## Données sur le fonds en CHF

Domicile du fonds	Luxembourg
Gestionnaire	Tolga Yildirim
Commission de gestion p.a.	1,10%
TER (au 31.03.2017)	1,24%
Prix de lancement	100,00
Date de lancement	01.10.2007
Clôture de l'exercice	31 mars
Valeurs fiscales au 31.12.2016	107,59
Numéro de valeur	3'291'267
ISIN	LU0299024371

## Données actuelles en CHF

Valeur nette d'inventaire	108,50
Plus haut depuis le lancement	110,30
Plus bas depuis le lancement	71,83
Patrimoine du fonds en mio	76,01

## Principales positions

0.9% Priceline Group Inc/The 2021	3,0%
5.5% America Movil BV 2018 Conv	2,8%
0% Unibail-Rodamco SE 2021 Conv	2,7%
1.65% Siemens	2,7%
Financieringsmaatschappij NV 2019 Conv	
0% America Movil SAB de CV 2020 Conv	2,5%
0% RAG-Stiftung 2018 Conv	2,3%
0.5% TOTAL SA 2022 Conv	2,3%
4% Steinhoff Finance Holding GmbH 2021	2,3%
3.25% Intel Corp 2039 Conv	2,0%
0.875% Fonciere Des Regions 2019 Conv	1,7%

# Raiffeisen Index Fonds – SPI®

au 31.07.2017

**Le Raiffeisen Index Fonds – SPI® offre une possibilité simple de prendre part à l'évolution du marché d'actions suisse. Ce fonds à gestion passive reproduit l'évolution du Swiss Performance Index (SPI®).**

- Fonds indiciel à gestion passive
- Le fonds couvre la totalité du marché d'actions suisse
- Le Swiss Performance Index (SPI®) sur lequel il se base contient environ 220 actions
- L'objectif du fonds est de reproduire le plus exactement possible le Swiss Performance Index (SPI®)
- Méthode de réplcation: Physique
- Convient aux investisseurs ayant une forte disposition à prendre des risques

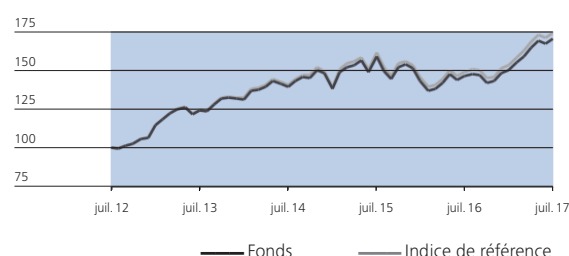
FundPartner Solutions (Suisse) SA

## Performance (en %)

		1 mois	2017 1.1.-31.7.	2016	2015	3 a. p.a.	5 a. p.a.	depuis lanc.
CHF	Fonds	1.7	14.9	-1.9	2.1	6.9	11.3	70.5
	Index	1.8	15.0	-1.4	2.7	7.4	11.8	75.5

Indice de référence: Swiss Performance Index TR

## Performance (indexée)



Source: FundPartner Solutions (Suisse) SA. La performance historique enregistrée ne constitue pas un indicateur des résultats actuels ou futurs. En outre, les données n'incluent pas les commissions et les frais prélevés lors de l'émission et du rachat de parts de fonds. Suite à des fluctuations monétaires, le rendement du fonds peut augmenter ou chuter.

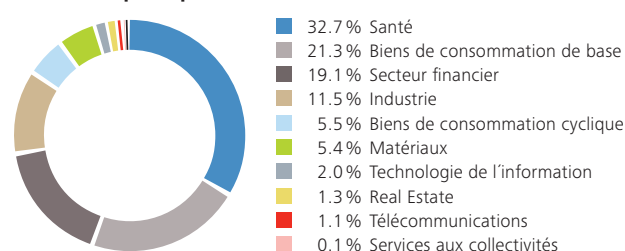
## Données sur le risque

Volatilité \* 12.06 %

Ratio de Sharpe (Taux Hors-Risque: -0.79%) \* 0.62

\* annualisée sur 3 ans

## Branches principales



## Données sur le fonds en CHF

Domicile du fonds	Suisse
Gestionnaire	Roland Riat, Guillaume Douçot
Banque	Banque Pictet & Cie SA,
dépositaire	Genève
Pays d'enregistrement	CH
Commission de gestion p.a.	0.39 %
TER (au 31.03.2017)	0.42 %
Prix de lancement	100.00
Date de lancement	21.01.2011
Dernière distribution (ex)	08.12.2016
Distribution	2.55
Clôture de l'exercice	30 septembre
Valeurs fiscales au 31.12.2016	133.98
Numéro de valeur	12'092'756
ISIN	CH0120927568

## Données actuelles en CHF

Valeur nette d'inventaire	153.45
Patrimoine du fonds en mio	254.78

## Positions principales

Nestlé	19.6 %
Novartis	15.8 %
Roche Holding D.Right	13.2 %
UBS Group Reg.	5.0 %
Zurich Insurance Group Nom.	3.4 %
ABB	3.3 %
Cie Financiere Richemont Nom.	3.3 %
Credit Suisse Group	2.6 %
Swiss Re Reg.	2.3 %
LafargeHolcim	2.1 %

Source: FundPartner Solutions (Suisse) SA

# Raiffeisen Fonds - SwissAc

au 31.07.2017

**Le Raiffeisen Fonds - SwissAc fournit aux investisseurs un accès au marché suisse des actions et la possibilité de participer au potentiel des cours d'excellentes entreprises. Il est procédé à des pondérations actives tant au niveau des grandes valeurs vedettes suisses que des actions d'entreprises de petite à moyenne capitalisation.**

- Fonds en actions à gestion active
- Le processus de sélection des titres repose sur une analyse uniformisée
- Portefeuille concentré de 30 à 60 valeurs, dont les gestionnaires de fonds sont parfaitement convaincus du potentiel
- Horizon de placement à long terme sans fixation au préalable d'une durée de détention pour les actions individuelles

- Approprié aux investisseurs avec une forte propension au risque

Vontobel Asset Management AG, Zurich

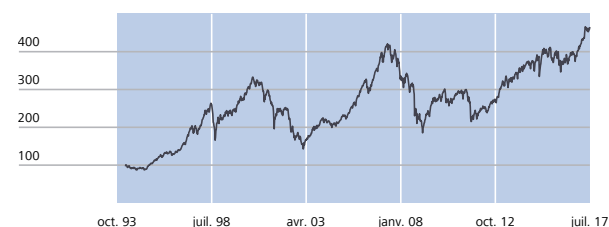
## Performance (en %)

		1 mois	2017 1.1.-31.7.	2016	2015	3 a. p.a.	5 a. p.a.	depuis lanc.
CHF	Fonds	2,8	15,7	0,6	4,3	8,6	12,1	365,2
	Indice	1,8	15,0	-1,4	2,7	7,4	11,8	465,8

Indice de référence: Swiss Performance Index TR

## Performance

Prix d'émission en CHF par part (B)



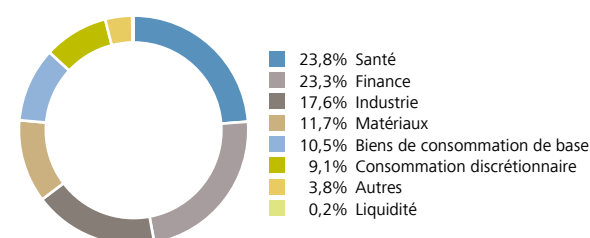
Source: Bank Vontobel AG. La performance historique enregistrée ne constitue pas un indicateur des résultats actuels ou futurs. En outre, les données n'incluent pas les commissions et les frais prélevés lors de l'émission et du rachat de parts de fonds. Suite à des fluctuations monétaires, le rendement du fonds peut augmenter ou chuter.

## Données sur le risque

Volatilité *	12,71%
Ratio de Sharpe (Taux Hors-Risque: -0,70%) *	0,73
Tracking Error *	2,57%
Alpha de Jensen *	0,91%
Beta *	1,03

\* annualisée sur 3 ans

## Branches principales



## Données sur le fonds en CHF

Domicile du fonds	Luxembourg
Gestionnaire	Hans Speich
Commission de gestion p.a.	0,85%
TER (au 31.03.2017)	0,96%
Prix de lancement B	100,00
Date de lancement	22.03.1994
Dernière distribution A (ex)	27.07.2017
Distribution (A)	4,80
Clôture de l'exercice	31 mars
Valeurs fiscales au 31.12.2016 A	345,59
Valeurs fiscales au 31.12.2016 B	403,50
Numéro de valeur A	161'788
Numéro de valeur B	161'790
ISIN A	LU0049809303
ISIN B	LU0049809642

## Données actuelles en CHF

Valeur nette d'inventaire A	393,60
Valeur nette d'inventaire B	465,18
Plus haut depuis le lancement B	466,05
Plus bas depuis le lancement B	86,90
Patrimoine du fonds en mio	283,32

## Positions principales des actions

Nestle	9,2%
Roche	9,0%
Novartis	8,7%
Zurich Insurance Group AG	5,2%
UBS Group Inc. Registered	4,7%
Compagnie Financière Richemont SA	4,2%
Registered	
LafargeHolcim N	4,1%
Partners Group Holding AG -Na-	3,9%
Sika Ltd -Br-	3,3%
Swiss Life Holding -Reg-	3,1%

# Raiffeisen Futura Swiss Stock

au 31.07.2017

**Le Raiffeisen Futura Swiss Stock permet d'avoir accès à l'ensemble du marché suisse des actions et de participer à la croissance d'excellentes entreprises. Il est procédé à des pondérations actives tant au niveau des grandes valeurs vedettes suisses que des actions d'entreprises de petite à moyenne capitalisation. Les entreprises sont soumises à un procédé de sélection rigoureux par Inrate (approche Best-in-Service), selon des critères écologiques, sociaux et éthiques.**

- Fonds en actions à gestion active
- Procédure d'évaluation cohérente effectuée par Inrate (approche Best-in-Service)
- Exercice actif des droits de vote selon les recommandations d'Ethos, fondation suisse pour le développement durable, dans l'intérêt des investisseurs

- Stricte séparation entre analyse financière et de durabilité
- Analyse financière professionnelle et gestion active par Vontobel Asset Management
- Le processus de sélection des titres repose sur une analyse uniformisée
- Approprié aux investisseurs avec une haute propension au risque

Vontobel Asset Management AG, Zurich

## Performance (en %)

CHF	Fonds	1 mois	2017 1.1.-31.7.	2016	2015	3 a. p.a.	5 a. p.a.	depuis lanc.
	Indice	2,7	15,9	3,6	5,4	9,9	14,3	174,4
		1,8	15,0	-1,4	2,7	7,4	11,8	100,8

Indice de référence: Swiss Performance Index TR

## Performance

Prix d'émission en CHF par part (distribution réinvestie)



Source: Bank Vontobel AG. La performance historique enregistrée ne constitue pas un indicateur des résultats actuels ou futurs. En outre, les données n'incluent pas les commissions et les frais prélevés lors de l'émission et du rachat de parts de fonds. Suite à des fluctuations monétaires, le rendement du fonds peut augmenter ou chuter.

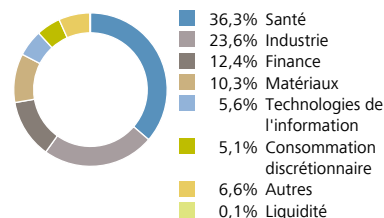


## Données sur le risque


Volatilité *	11,82%
Ratio de Sharpe	0,89
(Taux Hors-Risque: -0,70%) *	
Tracking Error *	3,20%
Alpha de Jensen *	2,93%
Beta *	0,95

\* annualisée sur 3 ans

## Branches principales



## Durabilité du portefeuille



Evaluation des prestations de l'entreprise	en Rating écologique	en Rating social
excellentes	4/5	4/5
très bonnes	3/5	3/5
bonnes	2/5	2/5
moyennes	-	-

Pour se voir attribuer un rating de développement durable favorable une entreprise doit obtenir au minimum 1 symbole sur un maximum de 6

\* Liquidité / changements

## Données sur le fonds en CHF

Domicile du fonds	Suisse
Gestionnaire	Marc Hänni
Commission de gestion p.a.	1,25%
TER (au 31.10.2016)	1,26%
Prix de lancement	100,00
Date de lancement	08.06.2001
Dernière distribution (ex)	21.07.2017
Distribution (A)	2,40
Clôture de l'exercice	30 avril
Valeurs fiscales au 31.12.2016	225,60
Numéro de valeur	1'198'098
ISIN	CH0011980981

## Données actuelles en CHF

Valeur nette d'inventaire	258,56
Plus haut depuis le lancement	262,40
Plus bas depuis le lancement	45,32
Patrimoine du fonds en mio	967,25

## Positions principales des actions (Pondération dans l'indice de réf. en %)

Novartis	14,7% (15,7)
Roche	13,1% (13,2)
Zurich Insurance Group AG	4,8% (3,4)
LafargeHolcim N	4,1% (2,1)
ABB	3,7% (3,3)
Sika Ltd -Br-	3,2% (1,1)
Swiss Life Holding -Reg-	3,1% (0,9)
Geberit AG Registered	2,9% (1,3)
Lonza Group -Reg-	2,6% (1,3)
Belimo Holding Reg	2,5% (0,1)

# Raiffeisen Index Fonds – EURO STOXX 50®

au 31.07.2017

**Le Raiffeisen Index Fonds – EURO STOXX 50® offre une possibilité simple de prendre part à l'évolution du marché d'actions européen. Ce fonds à gestion passive reproduit l'évolution de l'indice EURO STOXX 50®.**

- Fonds indiciel à gestion passive
- Le fonds couvre le marché d'actions européen
- Il ne contient aucune action suisse
- L'indice EURO STOXX 50® sous-jacent contient les actions de 50 Blue Chips européennes
- L'objectif du fonds est de reproduire le plus exactement possible l'indice EURO STOXX 50®
- Méthode de réplcation: Physique
- Convient aux investisseurs avec une forte disposition à prendre des risques

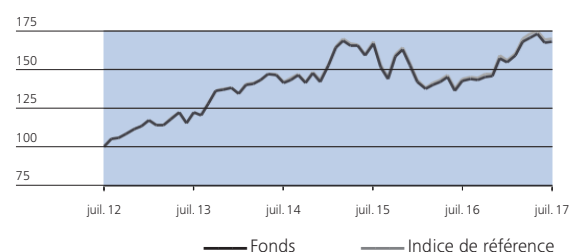
FundPartner Solutions (Suisse) SA

## Performance (en %)

		1 mois	2017 1.1.-31.7.	2016	2015	3 a. p.a.	5 a. p.a.	depuis lanc.
EUR	Fonds	0.3	6.9	2.8	7.6	5.9	11.0	46.6
	Index	0.3	7.0	3.1	7.4	6.2	11.2	48.4

Indice de référence: EURO STOXX 50 Net Dividend reinvested

## Performance (indexée)



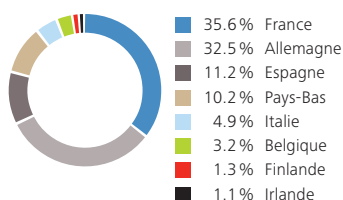
Source: FundPartner Solutions (Suisse) SA. La performance historique enregistrée ne constitue pas un indicateur des résultats actuels ou futurs. En outre, les données n'incluent pas les commissions et les frais prélevés lors de l'émission et du rachat de parts de fonds. Suite à des fluctuations monétaires, le rendement du fonds peut augmenter ou chuter.

## Données sur le risque

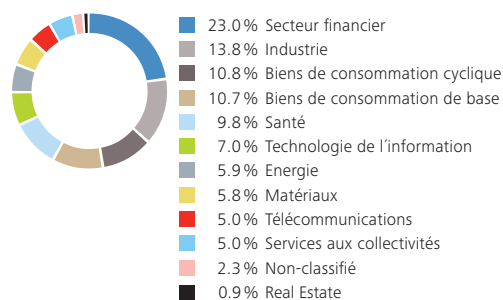
Volatilité *	15.75 %
Ratio de Sharpe	0.38
(Taux Hors-Risque: -0.19 %) *	

\* annualisée sur 3 ans

## Repartition par pays



## Branches principales



## Données sur le fonds en EUR

Domicile du fonds	Suisse
Gestionnaire	Stéphane Cornet, Samuel Gorgerat
Banque	Banque Pictet & Cie SA,
dépositaire	Genève
Pays d'enregistrement	CH
Commission de gestion p.a.	0.42 %
TER (au 31.03.2017)	0.54 %
Prix de lancement	100.00
Date de lancement	14.06.2011
Dernière distribution (ex)	08.12.2016
Distribution	2.70
Clôture de l'exercice	30 septembre
Valeurs fiscales au 31.12.2016	130.92
Numéro de valeur	12'092'758
ISIN	CH0120927584

## Données actuelles en EUR

Valeur nette d'inventaire	132.04
Patrimoine du fonds en mio	51.89

## Positions principales

Total	4.5 %
Siemens	4.1 %
Banco Santander	3.9 %
Sanofi	3.9 %
Bayer Reg.	3.7 %
SAP	3.7 %
Allianz	3.4 %
Unilever -SHS Cert.-	3.2 %
Anheuser-Busch InBev	3.1 %
Basf Reg	3.1 %

Source: FundPartner Solutions (Suisse) SA

# Raiffeisen Fonds - EuroAc

au 31.07.2017

**Le Raiffeisen Fonds - EuroAc fournit aux investisseurs un accès au marché européen des actions et la possibilité de participer au potentiel des cours d'excellentes entreprises. Les gestionnaires de fonds contractent des positions actives hors de l'indice de référence, tout en visant un profil risque/rendement très similaire à celui de l'indice MSCI-Europe.**

- Fonds en actions à gestion active
- Le processus de sélection des titres repose sur une analyse uniformisée
- Portefeuille concentré de 30 à 40 actions, dont les gestionnaires de fonds sont parfaitement convaincus du potentiel
- Horizon de placement à long terme sans fixation au préalable d'une durée de détention pour les actions individuelles

- Approprié aux investisseurs avec une forte propension au risque

Vontobel Asset Management AG, Zurich

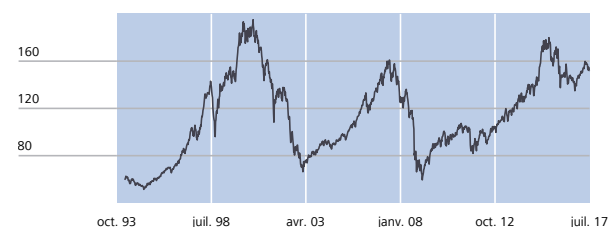
## Performance (en %)

EUR	Fonds	1 mois	2017 1.1.-31.7.	2016	2015	3 a. p.a.	5 a. p.a.	depuis lanc.
	Indice	-0,7	3,9	-14,2	17,1	3,5	9,2	147,1
		-0,4	6,3	2,6	8,2	6,4	10,2	404,6

Indice de référence: MSCI Europe Index TR net

## Performance

Prix d'émission en EUR par part (B)



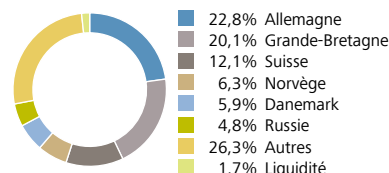
Source: Bank Vontobel AG. La performance historique enregistrée ne constitue pas un indicateur des résultats actuels ou futurs. En outre, les données n'incluent pas les commissions et les frais prélevés lors de l'émission et du rachat de parts de fonds. Suite à des fluctuations monétaires, le rendement du fonds peut augmenter ou chuter.

## Données sur le risque

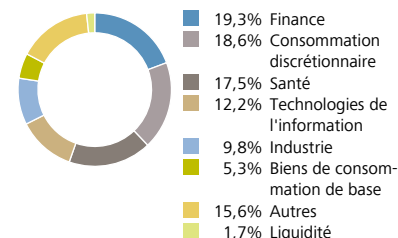
Volatilité *	14,43%
Ratio de Sharpe	0,25
(Taux Hors-Risque: -0,22%) *	
Tracking Error *	6,14%
Alpha de Jensen *	-3,11%
Beta *	1,02

\* annualisée sur 3 ans

## Répartition par pays



## Branches principales



## Données sur le fonds en EUR

Domicile du fonds	Luxembourg
Gestionnaire	Roger Merz
Commission de gestion p.a.	1,05%
TER (au 31.03.2017)	1,19%
Prix de lancement B	61,43
Date de lancement	22.03.1994
Dernière distribution A (ex)	27.07.2017
Distribution (A)	0,80
Clôture de l'exercice	31 mars
Valeurs fiscales au 31.12.2016 A	110,76
Valeurs fiscales au 31.12.2016 B	156,44
Numéro de valeur A	161'801
Numéro de valeur B	161'804
ISIN A	LU0049810731
ISIN B	LU0049810905

## Données actuelles en EUR

Valeur nette d'inventaire A	106,68
Valeur nette d'inventaire B	151,80
Plus haut depuis le lancement B	195,07
Plus bas depuis le lancement B	51,44
Patrimoine du fonds en mio	74,23

## Positions principales des actions

Siemens AG Shs	4,5%
Partners Group Holding AG -Na-	4,3%
Roche	4,1%
Red Electrica Corporacion, SA	3,8%
Novo Nordisk A/S	3,7%
Sonova	3,7%
Continental AG la	3,5%
Shire Plc Shs	3,5%
Publicis Groupe SA Shs	3,4%
SAP	3,4%



# Raiffeisen Futura Global Stock

au 31.07.2017

**Le Raiffeisen Futura Global Stock investit sur le marché mondial des actions et dans des titres sous-évalués. Les entreprises sont soumises à un procédé de sélection rigoureux par l'agence indépendante de rating Inrate, selon des critères écologiques, sociaux et éthiques.**

- Fonds en actions à gestion active
- Procédure d'évaluation cohérente effectuée par Inrate (approche Best-in-Service)
- Stricte séparation entre analyse financière et de durabilité
- Analyse financière professionnelle et gestion active par Vontobel Asset Management
- Le processus de sélection des titres repose sur une analyse uniformisée

- Approprié aux investisseurs avec une forte propension au risque

Vontobel Asset Management AG, Zurich

## Performance (en %)

		1 mois	2017 1.1.-31.7.	2016	2015	3 a. p.a.	5 a. p.a.	depuis lanc.
CHF	Fonds	4,5	9,8	-8,2	2,4	4,7	8,9	-2,4
	Indice	3,2	7,4	9,6	-0,2	8,9	11,4	29,1

Indice de référence: MSCI World ex Switzerland Index TR net

## Performance

Prix d'émission en CHF par part (distribution réinvestie)



Source: Bank Vontobel AG. La performance historique enregistrée ne constitue pas un indicateur des résultats actuels ou futurs. En outre, les données n'incluent pas les commissions et les frais prélevés lors de l'émission et du rachat de parts de fonds. Suite à des fluctuations monétaires, le rendement du fonds peut augmenter ou chuter.

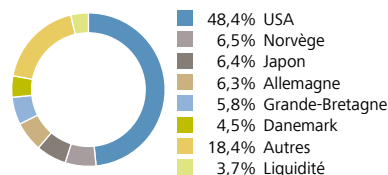


## Données sur le risque

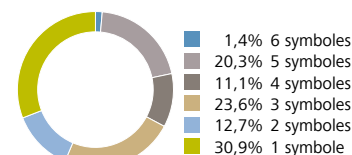
Volatilité *	13,41%
Ratio de Sharpe	0,39
(Taux Hors-Risque: -0,70%) *	
Tracking Error *	5,26%
Alpha de Jensen *	-4,04%
Beta *	0,96

\* annualisée sur 3 ans

## Répartition par pays



## Durabilité du portefeuille



Evaluation des prestations de l'entreprise	en Rating écologique	en Rating social
excellentes	🌱🌱🌱	👤👤👤
très bonnes	🌱🌱	👤👤
bonnes	🌱	👤
moyennes	-	-

Pour se voir attribuer un rating de développement durable favorable une entreprise doit obtenir au minimum 1 symbole sur un maximum de 6

\* Liquidité / changements

## Données sur le fonds en CHF

Domicile du fonds	Suisse
Gestionnaire	Roger Merz
Commission de gestion p.a.	1,55%
TER (au 31.10.2016)	1,58%
Prix de lancement	100,00
Date de lancement	08.06.2001
Dernière distribution (ex)	21.07.2017
Distribution (A)	1,40
Clôture de l'exercice	30 avril
Valeurs fiscales au 31.12.2016	85,38
Numéro de valeur	1'198'100
ISIN	CH0011981005

## Données actuelles en CHF

Valeur nette d'inventaire	91,65
Plus haut depuis le lancement	114,77
Plus bas depuis le lancement	41,98
Patrimoine du fonds en mio	93,42

## Positions principales des actions (Pondération dans l'indice de réf. en %)

Alphabet Inc	4,8% (0,8)
Broadcom Ltd	4,3% (0,3)
Celgene Corp Shs	4,3% (0,3)
Wyndham Worldwide Corp Shs	4,0% (0,0)
CVS Caremark Corp	3,7% (0,2)
Kddi Corp Shs	3,7% (0,1)
Hasbro Inc Shs	3,6% (0,0)
Accenture Plc Shs	3,5% (0,2)
Shire Plc Shs	3,5% (0,1)
Dnb Bank Asa	3,4% (0,1)

## Raiffeisen ETF - Solid Gold A USD

au 31.07.2017

**Le Raiffeisen ETF - Solid Gold offre la possibilité de participer très simplement à l'évolution du cours de l'or. Le fonds investit exclusivement dans de l'or physique. L'or est détenu sous forme de lingots standard d'une pureté de 995/1000 au minimum.**

- Fonds en or à gestion passive
- Sécurité via le dépôt d'or physique
- Négociabilité quotidienne grâce à la cotation à la SIX Swiss Exchange
- Livraison possible à partir d'un lingot standard (environ 12,5 kg)
- Alternative efficace à un placement direct en or physique
- Convient aux investisseurs disposant d'une forte propension au risque

- En tant que composant des placements alternatifs, l'or remplit une fonction d'amortisseur de risque dans la plupart des portefeuilles de titres

Vontobel Asset Management AG, Zurich

### Performance (en %)

USD	Fonds	1 mois	2017 1.1.-31.7.	2016	2015	3 a. p.a.	5 a. p.a.	depuis lanc.
		2,0	9,1	8,9	-12,5	-0,9	-5,3	-25,8

### Performance

Prix d'émission en USD par part (A)



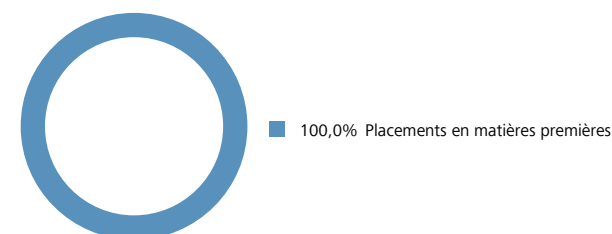
Source: Bank Vontobel AG. La performance historique enregistrée ne constitue pas un indicateur des résultats actuels ou futurs. En outre, les données n'incluent pas les commissions et les frais prélevés lors de l'émission et du rachat de parts de fonds. Suite à des fluctuations monétaires, le rendement du fonds peut augmenter ou chuter.

### Données sur le risque

Volatilité *	14,15%
Ratio de Sharpe (Taux Hors-Risque: 0,46%) *	-0,10

\* annualisée sur 3 ans

### Structure du portefeuille



### Données sur le fonds en USD

Domicile du fonds	Suisse
Gestionnaire	Pascal Tobler
Commission de gestion p.a.	0,40%
TER (au 31.10.2016)	0,47%
Prix de lancement	5'336,52
Date de lancement	12.12.2011
Clôture de l'exercice	30 avril
Valeurs fiscales au 31.12.2016	3'671,71 CHF
Numéro de valeur	13'403'493
ISIN	CH0134034930

### Données actuelles en USD

Valeur nette d'inventaire	3'958,56
Plus haut depuis le lancement	5'722,75
Plus bas depuis le lancement	3'301,17
Patrimoine du fonds en mio	60,06 CHF

## Raiffeisen ETF - Solid Gold H CHF (hedged)

au 31.07.2017

**Le Raiffeisen ETF - Solid Gold offre la possibilité de participer très simplement à l'évolution du cours de l'or. Le fonds investit exclusivement dans de l'or physique. L'or est détenu sous forme de lingots standard d'une pureté de 995/1000 au minimum.**

- Fonds en or à gestion passive
- Sécurité via le dépôt d'or physique
- Négociabilité quotidienne grâce à la cotation à la SIX Swiss Exchange
- Livraison possible à partir d'un lingot standard (environ 12,5 kg)
- Couverture du risque de change contre USD
- Alternative efficace à un placement direct en or physique

- Convient aux investisseurs disposant d'une forte propension au risque
- En tant que composant des placements alternatifs, l'or remplit une fonction d'amortisseur de risque dans la plupart des portefeuilles de titres

Vontobel Asset Management AG, Zurich

### Performance (en %)

CHF	Fonds	1 mois	2017 1.1.-31.7.	2016	2015	3 a. p.a.	5 a. p.a.	depuis lanc.
		1,8	7,5	5,8	-15,1	-3,4	-7,1	-32,7

### Performance

Prix d'émission en CHF par part (H)



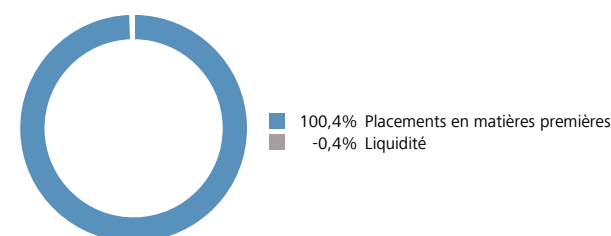
Source: Bank Vontobel AG. La performance historique enregistrée ne constitue pas un indicateur des résultats actuels ou futurs. En outre, les données n'incluent pas les commissions et les frais prélevés lors de l'émission et du rachat de parts de fonds. Suite à des fluctuations monétaires, le rendement du fonds peut augmenter ou chuter.

### Données sur le risque

Volatilité *	14,12%
Ratio de Sharpe (Taux Hors-Risque: -0,70%) *	-0,19

\* annualisée sur 3 ans

### Structure du portefeuille



### Données sur le fonds en CHF

Domicile du fonds	Suisse
Gestionnaire	Pascal Tobler
Commission de gestion p.a.	0,40%
TER (au 31.10.2016)	0,47%
Prix de lancement	4'987,09
Date de lancement	12.12.2011
Clôture de l'exercice	30 avril
Valeurs fiscales au 31.12.2016	3'127,22
Numéro de valeur	13'403'490
ISIN	CH0134034906

### Données actuelles en CHF

Valeur nette d'inventaire	3'354,04
Plus haut depuis le lancement	5'312,31
Plus bas depuis le lancement	2'920,49
Patrimoine du fonds en mio	60,06

## Raiffeisen ETF - Solid Gold Ounces A USD

au 31.07.2017

**Le Raiffeisen ETF - Solid Gold Ounces offre la possibilité de participer très simplement à l'évolution du cours de l'or. Le fonds investit exclusivement dans de l'or physique. L'or est détenu sous forme de lingots d'or d'une once (env. 31,1 grammes) d'une pureté de 995/1000 au minimum.**

- Fonds en or à gestion passive
- Sécurité via le dépôt d'or physique
- Négociabilité quotidienne grâce à la cotation à la SIX Swiss Exchange
- Livraison possible à partir d'une part de fonds sous la forme d'un lingot d'or d'une once (env. 31,1 grammes)
- Alternative efficace à un placement direct en or physique
- Convient aux investisseurs disposant d'une forte propension au risque

- En tant que composant des placements alternatifs, l'or remplit une fonction d'amortisseur de risque dans la plupart des portefeuilles de titres

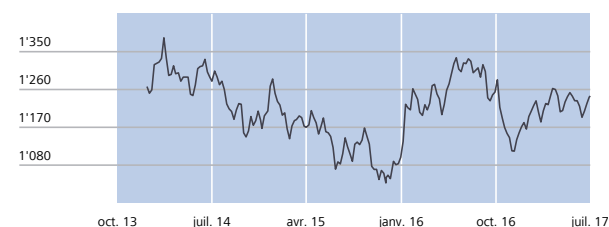
Vontobel Asset Management AG, Zurich

### Performance (en %)

USD	Fonds	1 mois	2017 1.1.-31.7.	2016	2015	3 a. p.a.	5 a. p.a.	depuis lanc.
		2,0	9,1	8,9	-12,5	-0,9	n.a.	0,3

### Performance

Prix d'émission en USD par part (A)

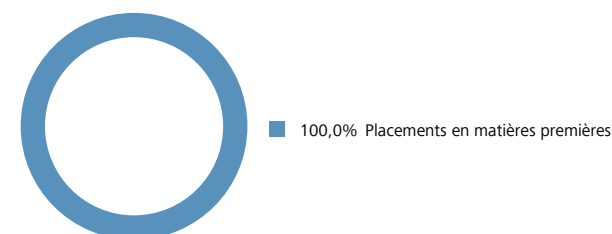


### Données sur le risque

Volatilité *	14,15%
Ratio de Sharpe (Taux Hors-Risque: 0,46%) *	-0,10

\* annualisée sur 3 ans

### Structure du portefeuille



### Données sur le fonds en USD

Domicile du fonds	Suisse
Gestionnaire	Pascal Tobler
Commission de gestion p.a.	0,40%
TER (au 31.10.2016)	0,43%
Prix de lancement	1'241,00
Date de lancement	22.01.2014
Clôture de l'exercice	30 avril
Valeurs fiscales au 31.12.2016	1'146,25 CHF
Numéro de valeur	22'161'641
ISIN	CH0221616417

### Données actuelles en USD

Valeur nette d'inventaire	1'244,49
Plus haut depuis le lancement	1'383,01
Plus bas depuis le lancement	1'037,60
Patrimoine du fonds en mio	178,95 CHF

## Raiffeisen ETF - Solid Gold Ounces A CHF

au 31.07.2017

**Le Raiffeisen ETF - Solid Gold Ounces offre la possibilité de participer très simplement à l'évolution du cours de l'or. Le fonds investit exclusivement dans de l'or physique. L'or est détenu sous forme de lingots d'or d'une once (env. 31,1 grammes) d'une pureté de 995/1000 au minimum.**

- Fonds en or à gestion passive
- Sécurité via le dépôt d'or physique
- Négociabilité quotidienne grâce à la cotation à la SIX Swiss Exchange
- Livraison possible à partir d'une part de fonds sous la forme d'un lingot d'or d'une once (env. 31,1 grammes)
- Alternative efficace à un placement direct en or physique
- Convient aux investisseurs disposant d'une forte propension au risque

- En tant que composant des placements alternatifs, l'or remplit une fonction d'amortisseur de risque dans la plupart des portefeuilles de titres

Vontobel Asset Management AG, Zurich

### Performance (en %)

CHF	Fonds	1 mois	2017 1.1.-31.7.	2016	2015	3 a. p.a.	5 a. p.a.	depuis lanc.
		3,4	4,0	11,8	-12,3	1,3	-5,4	-23,0

### Performance

Prix d'émission en CHF par part (A)



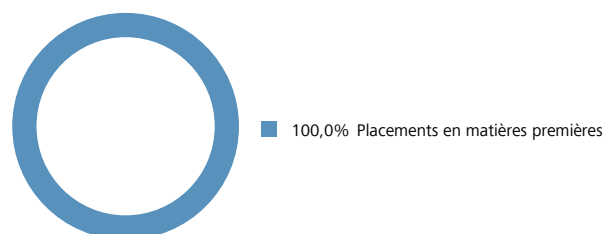
Source: Bank Vontobel AG. La performance historique enregistrée ne constitue pas un indicateur des résultats actuels ou futurs. En outre, les données n'incluent pas les commissions et les frais prélevés lors de l'émission et du rachat de parts de fonds. Suite à des fluctuations monétaires, le rendement du fonds peut augmenter ou chuter.

### Données sur le risque

Volatilité *	12,21%
Ratio de Sharpe (Taux Hors-Risque: -0,70%) *	0,16

\* annualisée sur 3 ans

### Structure du portefeuille



### Données sur le fonds en CHF

Domicile du fonds	Suisse
Gestionnaire	Pascal Tobler
Commission de gestion p.a.	0,40%
TER (au 31.10.2016)	0,44%
Prix de lancement	1'552,34
Date de lancement	12.12.2011
Clôture de l'exercice	30 avril
Valeurs fiscales au 31.12.2016	1'157,82
Numéro de valeur	13'403'484
ISIN	CH0134034849

### Données actuelles en CHF

Valeur nette d'inventaire	1'195,98
Plus haut depuis le lancement	1'665,18
Plus bas depuis le lancement	1'018,66
Patrimoine du fonds en mio	178,95

# Raiffeisen ETF - Solid Gold Ounces H CHF (hedged)

au 31.07.2017

**Le Raiffeisen ETF - Solid Gold Ounces offre la possibilité de participer très simplement à l'évolution du cours de l'or. Le fonds investit exclusivement dans de l'or physique. L'or est détenu sous forme de lingots d'or d'une once (env. 31,1 grammes) d'une pureté de 995/1000 au minimum.**

- Fonds en or à gestion passive
- Sécurité via le dépôt d'or physique
- Négociabilité quotidienne grâce à la cotation à la SIX Swiss Exchange
- Livraison possible à partir d'une part de fonds sous la forme d'un lingot d'or d'une once (env. 31,1 grammes)
- Couverture du risque de change contre USD
- Alternative efficace à un placement direct en or physique

- Convient aux investisseurs disposant d'une forte propension au risque
- En tant que composant des placements alternatifs, l'or remplit une fonction d'amortisseur de risque dans la plupart des portefeuilles de titres

Vontobel Asset Management AG, Zurich

## Performance (en %)

CHF	Fonds	1 mois	2017 1.1.-31.7.	2016	2015	3 a. p.a.	5 a. p.a.	depuis lanc.
		1,8	7,5	5,8	-15,1	-3,4	-7,0	-32,9

## Performance

Prix d'émission en CHF par part (H)



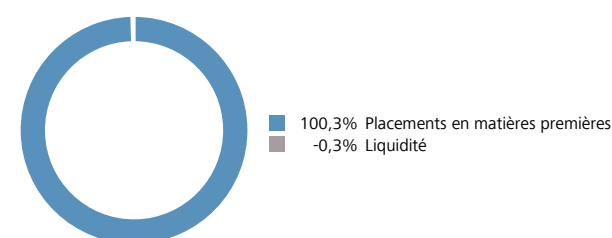
Source: Bank Vontobel AG. La performance historique enregistrée ne constitue pas un indicateur des résultats actuels ou futurs. En outre, les données n'incluent pas les commissions et les frais prélevés lors de l'émission et du rachat de parts de fonds. Suite à des fluctuations monétaires, le rendement du fonds peut augmenter ou chuter.

## Données sur le risque

Volatilité *	14,11%
Ratio de Sharpe (Taux Hors-Risque: -0,70%) *	-0,19

\* annualisée sur 3 ans

## Structure du portefeuille



## Données sur le fonds en CHF

Domicile du fonds	Suisse
Gestionnaire	Pascal Tobler
Commission de gestion p.a.	0,40%
TER (au 31.10.2016)	0,44%
Prix de lancement	1'552,34
Date de lancement	12.12.2011
Clôture de l'exercice	30 avril
Valeurs fiscales au 31.12.2016	976,58
Numéro de valeur	13'403'486
ISIN	CH0134034864

## Données actuelles en CHF

Valeur nette d'inventaire	1'041,88
Plus haut depuis le lancement	1'654,23
Plus bas depuis le lancement	906,85
Patrimoine du fonds en mio	178,95

# Raiffeisen Futura Immo Fonds

au 31.07.2017

**Le Raiffeisen Futura Immo Fonds investit dans l'immobilier dans toute la Suisse en prenant en compte des critères durables. Le fonds détient les placements immobiliers en «propriété foncière directe». Il investit aussi bien dans les objets déjà construits que dans les projets de nouvelles constructions. L'accent est mis sur les immeubles d'habitation.**

- Fonds immobilier d'investissement dans toute la Suisse géré activement
- La gestion de portefeuille est prise en charge par VERIT Investment Management AG
- La gestion des différends immeubles est prise en charge par VERIT Immobilien AG

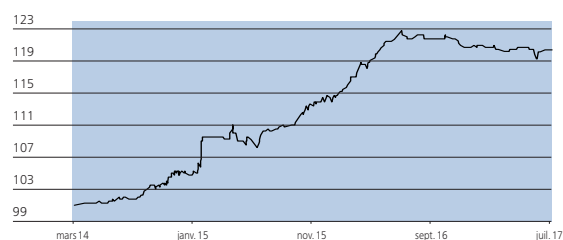
- Inrate établit une notation de la durabilité pour chaque immeuble
- 60% des placements au minimum sont effectués dans des immeubles d'habitation
- Les parts de fonds sont négociées hors bourse
- Approprié comme complément pour tous les objectifs de placement

VERIT Investment Management AG, Zurich

## Performance (en %)

		1 mois	2017 1.1.-31.7.	2016	2015	3 a. p.a.	5 a. p.a.	depuis lanc.
CHF	Fonds	0.2	-0.2	5.5	9.2	5.8	n.a.	19.2

## Performance (hors bourse, distribution réinvestie)



Source: Marché secondaire Raiffeisen Suisse. La performance historique enregistrée ne constitue pas un indicateur des résultats actuels ou futurs. En outre, les données n'incluent pas les commissions et les frais prélevés lors de l'achat et de la vente de parts de fonds. Les données relatives à la performance reposent sur les cours acheteurs.

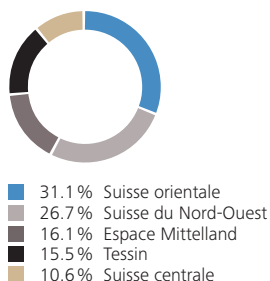


## Données sur le risque

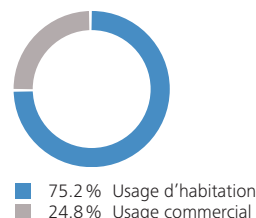
Volatilité *	1.31 %
Ratio de Sharpe (Taux Hors-Risque: -0.73 %) *	-0.27

\* 1 année

## Répartition par région



## Répartition par type d'utilisation



## Données sur le fonds en CHF

Domicile du fonds	Suisse
Direction du	VERIT Investment Management AG, Zurich
Gestionnaire	VERIT Investment Management AG, Zurich
Banque	Banque cantonale de Zurich, Zurich
dépositaire	Zurich
Commission de gestion p.a.	0.60%*
TER (au 30.09.2016)	0.89%
Prix de lancement	101.00
Date de lancement	05.03.2014
Dernière distribution (ex)	20.06.2016
Distribution	0.80
Clôture de l'exercice	31 mars
Valeurs fiscales au 31.12.2016	18.68
Cotation	Hors bourse
Numéro de valeur	22'518'230
ISIN	CH0225182309

\*max. 0.8%

## Données actuelles en CHF

Cours de négoce hors bourse*	107.75
Plus haut depuis le lancement*	117.25
Plus bas depuis le lancement*	101.00
VNI au boucllement annuel	96.65
Agio	11.85 %
Fortune totale du fonds	221.71
Patrimoine du fonds en mio	185.06

\*Cours acheteur

## Chiffres clés du rapport annuel (en %)

Rendement de placement	-2.90 %
Rendement direct	0.74 %
Coefficient d'endettement	13.57 %
Taux des pertes sur loyer	34.18 %
Marge de bénéfice d'exploitation (EBIT)	41.70 %
Rentabilité des fonds propres (ROE)	-2.88 %
Quote-part de distribution	101.48 %
Quote-part des charges d'exploitation du fonds (TERrefGAV)	0.89 %
Quote-part des charges d'exploitation du fonds (TERrefNAV)	0.78 %

# Raiffeisen Fonds - Global Invest Yield

au 31.07.2017

**Le Raiffeisen Fonds - Global Invest Yield investit avec une grande diversification dans le monde entier et dans toutes les catégories de placement. Celles-ci comprennent, outre les actions et les obligations, aussi des placements indirects dans l'immobilier, les métaux précieux, les matières premières et des fonds de hedge funds. Ce fonds correspond à l'objectif de placement "Revenu" de Raiffeisen.**

- Fonds stratégique à gestion active
- Pondération neutre des catégories de placement : 5 % en liquidités/marché monétaire, 60 % en obligations, 20 % en actions, 15 % en placements alternatifs
- Marge de fluctuation des catégories de placement obligations, actions et placements alternatifs : +/- 15 %

- Approprié aux investisseurs avec une propension au risque inférieure à la moyenne

Vontobel Asset Management AG, Zurich

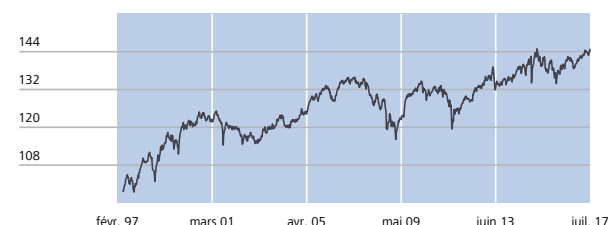
## Performance (en %)

CHF	Fonds	1 mois	2017 1.1.-31.7.	2016	2015	3 a. p.a.	5 a. p.a.	depuis lanc.
	Indice	1,4	3,2	1,2	-1,8	1,5	1,9	44,9
		0,9	3,2	3,2	-1,9	2,0	2,6	79,7

Indice de référence: Benchmark GI Yield (-31.03.2010 Benchmark GI 30)

## Performance

Prix d'émission en CHF par part (B)



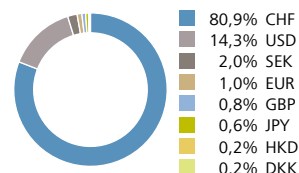
Source: Bank Vontobel AG. La performance historique enregistrée ne constitue pas un indicateur des résultats actuels ou futurs. En outre, les données n'incluent pas les commissions et les frais prélevés lors de l'émission et du rachat de parts de fonds. Suite à des fluctuations monétaires, le rendement du fonds peut augmenter ou chuter.

## Données sur le risque

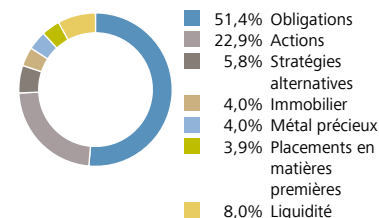
Volatilité *	3,87%
Ratio de Sharpe	0,58
(Taux Hors-Risque: -0,70%) *	
Tracking Error *	1,76%
Alpha de Jensen *	-1,09%
Beta *	1,25

\* annualisée sur 3 ans

## Répartition par monnaie



## Structure du portefeuille



## Données sur le fonds en CHF

Domicile du fonds	Luxembourg
Gestionnaire	Andreas Bentzen
Commission de gestion p.a.	1,05%
TER (au 31.03.2017)	1,32%
Prix de lancement B	100,00
Date de lancement	13.05.1997
Dernière distribution A (ex)	27.07.2017
Distribution (A)	0,00
Clôture de l'exercice	31 mars
Valeurs fiscales au 31.12.2016 A	106,32
Valeurs fiscales au 31.12.2016 B	140,62
Numéro de valeur A	527'513
Numéro de valeur B	527'514
ISIN A	LU0076548634
ISIN B	LU0076548808

## Données actuelles en CHF

Valeur nette d'inventaire A	109,58
Valeur nette d'inventaire B	144,92
Plus haut depuis le lancement B	144,92
Plus bas depuis le lancement B	99,45
Patrimoine du fonds en mio	678,21

## Positions principales des actions

Nestle	2,1%
Goldman Sachs Em Markets Equity Pf	1,6%
I Acc USD	
JPM Emerging Markets Opportunities	1,5%
C Acc USD	
Novartis	1,5%
Roche	1,5%

## Positions principales des obligations

Ishares Bcml Gv Bond Fund ETF	3,5%
Vontobel Fund - High Yield Bond H	1,9%
CHF hdg	
BlackRock Global Funds - Emerging	1,3%
Markets Local Currency Bd.	
2.5% United States Treasury Bill	1,1%
2046	
Ishares Li Plc Jpm Emb Fund	0,8%

## Positions principales des alternatifs

Metal Sec Etf Swiss Gold 09/-	4,0%
VONCERT Open End auf einen "CH	4,0%
Real Estate Funds" Basket	
VF - Commodity I-USD	3,9%
Old Mutual Global Equity Absolute	1,9%
Return Fund	
SEB Fund 1 - SEB Asset Selection	1,0%
Fund - IC (H-CHF)	



# Raiffeisen Pension Invest Futura Yield

au 31.07.2017

Le Raiffeisen Pension Invest Futura Yield investit dans le monde entier de manière équilibrée en actions, obligations et sur le marché monétaire. Tous les investissements sont soumis à un procédé de sélection rigoureux effectué par l'agence de rating indépendante Inrate, selon des critères écologiques, sociaux et éthiques. En outre, les droits de vote des entreprises suisses sont exercés activement selon les recommandations d'Ethos.

- Fonds stratégique à gestion active
- Procédure d'évaluation cohérente effectuée par Inrate (approche Best-in-Service)
- Exercice actif des droits de vote des actions suisses selon les recommandations d'Ethos, fondation suisse pour le développement durable, dans l'intérêt des investisseurs

- Stricte séparation entre analyse financière et de durabilité
- La part des actions constitue 10% à 35% de la fortune du fonds
- Conforme aux restrictions des institutions de prévoyance selon l'OPP2
- La classe A (distribution) est destinée aux dépôts libres (non liés)
- La classe I (capitalisation) est destinée uniquement aux institutions de prévoyance et aux dépôts de prévoyance liés
- Approprié aux investisseurs avec une propension au risque inférieure à la moyenne

Vontobel Asset Management AG, Zurich

## Performance (en %)

		1 mois	2017 1.1.-31.7.	2016	2015	3 a. p.a.	5 a. p.a.	depuis lanc.
CHF	Fonds	0,9	3,1	0,7	0,2	2,8	3,2	53,3
	Indice	0,6	2,9	2,3	0,8	3,1	3,7	79,7

Indice de référence: Pension Invest Futura Yield Index (-31.05.2010 Pension Invest 30 Index)

## Performance

Prix d'émission en CHF par part (distribution réinvestie)



Source: Bank Vontobel AG. La performance historique enregistrée ne constitue pas un indicateur des résultats actuels ou futurs. En outre, les données n'incluent pas les commissions et les frais prélevés lors de l'émission et du rachat de parts de fonds. Suite à des fluctuations monétaires, le rendement du fonds peut augmenter ou chuter.

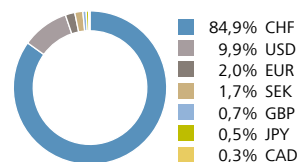


## Données sur le risque

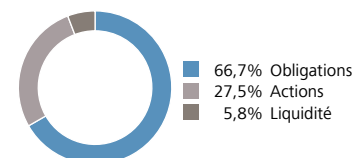
Volatilité *	3,48%
Ratio de Sharpe	1,00
(Taux Hors-Risque: -0,70%) *	
Tracking Error *	1,39%
Alpha de Jensen *	-0,73%
Beta *	1,10

\* annualisée sur 3 ans

## Répartition par monnaie



## Structure du portefeuille



## Données sur le fonds en CHF

Domicile du fonds	Suisse
Gestionnaire	Alan Zlatar
	Andreas Bentzen
Commission de gestion p.a.	1,10%
TER (au 31.03.2017)	1,10%
Prix de lancement A	100,00
Prix de lancement I	120,79
Date de lancement A	04.12.1998
Date de lancement I	31.08.2009
Dernière distribution A (ex)	16.12.2016
Distribution (A)	0,00
Clôture de l'exercice	30 septembre
Valeurs fiscales au 31.12.2016 A	136,36
Numéro de valeur A	950'498
Numéro de valeur I	10'229'541
ISIN A	CH0009504983
ISIN I	CH0102295414

## Données actuelles en CHF

Valeur nette d'inventaire A	140,52
Valeur nette d'inventaire I	150,65
Plus haut depuis le lancement A	140,86
Plus haut depuis le lancement I	151,02
Plus bas depuis le lancement A	99,58
Plus bas depuis le lancement I	117,32
Patrimoine du fonds en mio	1'179,04

## Positions principales des actions

VF - MTX Sust Emerg Mkt Leaders B	2,9%
USD	
Novartis	2,2%
Roche	2,1%
Stewart Investors Global Em Mkts	0,7%
Sustnbl B EUR Acc	
Zurich Insurance Group AG	0,7%

## Positions principales des obligations

4.875% European Investment Bank	1,8%
2036	
5% Kingdom of Sweden 2020	1,5%
1% Federal Republic of Germany	1,0%
2024	
2% Henkel AG & Co KGaA 2020	1,0%
2.6% QUALCOMM Inc 2023	0,8%

# Raiffeisen Fonds (CH) - Multi Asset Class Flexible Yield

au 31.07.2017

**Le Raiffeisen Fonds (CH) - Multi Asset Class Flexible Yield investit dans le monde entier et de manière très diversifiée dans toutes les catégories de placement. Celles-ci comprennent, outre les actions et les obligations, aussi des placements indirects dans l'immobilier, les métaux précieux, les matières premières et des fonds de hedge funds.**

- Fonds stratégique à gestion active
- Diversification sur toutes les catégories de placement (Multi Asset Class)
- Pondération neutre des catégories de placement: 5 % en liquidités/marché monétaire, 60 % en obligations, 20 % en actions, 15 % en placements alternatifs

- La quote-part d'actions est de 35 % au maximum, celle des placements alternatifs de 30 %
- Approprié aux investisseurs avec une propension au risque inférieure à la moyenne

Vontobel Asset Management AG, Zurich

## Performance (en %)

CHF	Fonds	1 mois	2017 1.1.-31.7.	2016	2015	3 a. p.a.	5 a. p.a.	depuis lanc.
		1,2	3,4	1,6	-1,9	1,6	1,2	7,9

## Performance

Prix d'émission en CHF par part (distribution réinvestie)

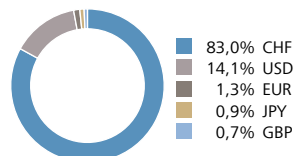


Source: Bank Vontobel AG. La performance historique enregistrée ne constitue pas un indicateur des résultats actuels ou futurs. En outre, les données n'incluent pas les commissions et les frais prélevés lors de l'émission et du rachat de parts de fonds. Suite à des fluctuations monétaires, le rendement du fonds peut augmenter ou chuter.

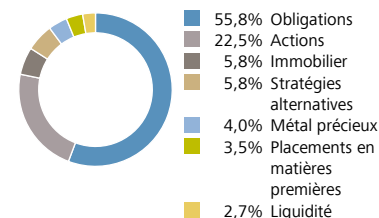
## Données sur le risque

Volatilité *	3,98%
Ratio de Sharpe	0,59
(Taux Hors-Risque: -0,70%) *	
* annualisée sur 3 ans	

## Répartition par monnaie



## Structure du portefeuille



## Données sur le fonds en CHF

Domicile du fonds	Suisse
Gestionnaire	Andreas Bentzen
Commission de gestion p.a.	1,00%
TER (au 31.01.2017)	1,23%
Prix de lancement	100,00
Date de lancement	02.09.2005
Dernière distribution (ex)	20.10.2016
Distribution (A)	1,40
Clôture de l'exercice	31 juillet
Valeurs fiscales au 31.12.2016	95,83
Numéro de valeur	2'215'351
ISIN	CH0022153511

## Données actuelles en CHF

Valeur nette d'inventaire	98,94
Plus haut depuis le lancement	113,99
Plus bas depuis le lancement	88,51
Patrimoine du fonds en mio	128,61

## Positions principales des actions

Nestle	2,1%
Goldman Sachs Em Markets Equity Pf	1,7%
I Acc USD	
JPM Emerging Markets Opportunities	1,5%
C Acc USD	
Novartis	1,5%
Roche	

## Positions principales des obligations

Ishares Bcemi Gv Bond Fund ETF	3,3%
Vontobel Fund - High Yield Bond H CHF hdg	2,1%
BlackRock Global Funds - Emerging Markets Local Currency Bd.	1,5%
3.125% United States Treasury Bill 2044	1,3%
2.375% European Investment Bank 2020	1,2%

## Positions principales des alternatifs

UBS-Is Gold Hedged ETF 1 USD	4,0%
VF - Commodity I-USD	3,5%
UBS (CH) Property Fund - Swiss Mixed 'Sima'	1,8%
Old Mutual Global Equity Absolute Return Fund	1,6%
CS Euroreal	1,4%

# Raiffeisen Fonds - Global Invest Balanced

au 31.07.2017

Le Raiffeisen Fonds - Global Invest Balanced investit avec une grande diversification dans le monde entier et dans toutes les catégories de placement. Celles-ci comprennent, outre les actions et les obligations, aussi des placements indirects dans l'immobilier, les métaux précieux, les matières premières et des fonds de hedge funds. Ce fonds correspond à l'objectif de placement "Equilibre" de Raiffeisen.

- Fonds stratégique à gestion active
- Pondération neutre des catégories de placement : 5 % en liquidités/marché monétaire, 40 % en obligations, 40 % en actions, 15 % en placements alternatifs
- Marge de fluctuation des catégories de placement obligations, actions et placements alternatifs : +/- 15 %

- Approprié aux investisseurs avec une propension au risque moyenne

Vontobel Asset Management AG, Zurich

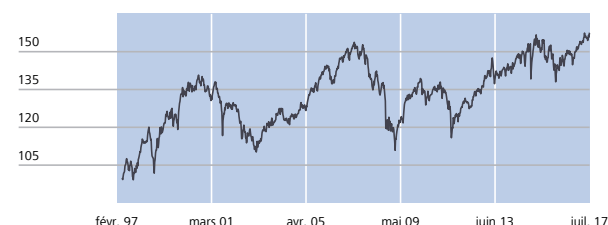
## Performance (en %)

		1 mois	2017 1.1.-31.7.	2016	2015	3 a. p.a.	5 a. p.a.	depuis lanc.
CHF	Fonds	2,0	4,9	0,7	-1,9	2,2	3,5	57,5
	Indice	1,4	5,2	3,7	-2,2	3,0	4,3	98,2

Indice de référence: Benchmark GI Balanced (-31.03.2010 Benchmark GI 50)

## Performance

Prix d'émission en CHF par part (B)



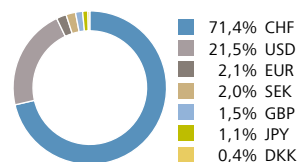
Source: Bank Vontobel AG. La performance historique enregistrée ne constitue pas un indicateur des résultats actuels ou futurs. En outre, les données n'incluent pas les commissions et les frais prélevés lors de l'émission et du rachat de parts de fonds. Suite à des fluctuations monétaires, le rendement du fonds peut augmenter ou chuter.

## Données sur le risque

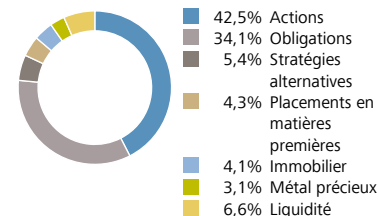
Volatilité *	6,45%
Ratio de Sharpe	0,45
(Taux Hors-Risque: -0,70%) *	
Tracking Error *	2,19%
Alpha de Jensen *	-1,83%
Beta *	1,28

\* annualisée sur 3 ans

## Répartition par monnaie



## Structure du portefeuille



## Données sur le fonds en CHF

Domicile du fonds	Luxembourg
Gestionnaire	Andreas Bentzen
Commission de gestion p.a.	1,05%
TER (au 31.03.2017)	1,35%
Prix de lancement B	100,00
Date de lancement	13.05.1997
Dernière distribution A (ex)	27.07.2017
Distribution (A)	0,20
Clôture de l'exercice	31 mars
Valeurs fiscales au 31.12.2016 A	119,00
Valeurs fiscales au 31.12.2016 B	150,46
Numéro de valeur A	527'516
Numéro de valeur B	527'518
ISIN A	LU0076548980
ISIN B	LU0076549103

## Données actuelles en CHF

Valeur nette d'inventaire A	124,37
Valeur nette d'inventaire B	157,51
Plus haut depuis le lancement B	157,51
Plus bas depuis le lancement B	99,17
Patrimoine du fonds en mio	778,40

## Positions principales des actions

Nestle	4,2%
Novartis	3,2%
Roche	3,0%
Goldman Sachs Em Markets Equity Pf	1,9%
I Acc USD	
JPM Emerging Markets Opportunities	1,8%
C Acc USD	

## Positions principales des obligations

Ishares Bcml Gv Bond Fund ETF	3,4%
Vontobel Fund - High Yield Bond H	1,8%
CHF hdg	
BlackRock Global Funds - Emerging	1,3%
Markets Local Currency Bd.	
Goldman Sachs Glo Strat Inc Bond Pf	0,9%
I Acc USD	
Ishares Li Plc Jpm Emb Fund	0,8%

## Positions principales des alternatifs

VF - Commodity I-USD	4,3%
VONCERT Open End auf einen "CH	4,1%
Real Estate Funds" Basket	
Metal Sec Etf's Swiss Gold 09/-	3,1%
Old Mutual Global Equity Absolute	1,9%
Return Fund	
SEB Fund 1 - SEB Asset Selection	1,0%
Fund - IC (H-CHF)	

# Raiffeisen Pension Invest Futura Balanced

au 31.07.2017

**Le Raiffeisen Pension Invest Futura Balanced investit dans le monde entier de manière équilibrée en actions, obligations et sur le marché monétaire. Tous les investissements sont soumis à un procédé de sélection rigoureux effectué par l'agence de rating indépendante Inrate, selon des critères écologiques, sociaux et éthiques. En outre, les droits de vote des entreprises suisses sont exercés activement selon les recommandations d'Ethos.**

- Fonds stratégique à gestion active
- Procédure d'évaluation cohérente effectuée par Inrate (approche Best-in-Service)
- Exercice actif des droits de vote des actions suisses selon les recommandations d'Ethos, fondation suisse pour le développement durable, dans l'intérêt des investisseurs

- Stricte séparation entre analyse financière et de durabilité
- La part des actions constitue 30% à 50% de la fortune du fonds
- Conforme aux restrictions des institutions de prévoyance selon l'OPP2
- La classe A (distribution) est destinée aux dépôts libres (non liés)
- La classe I (capitalisation) est destinée uniquement aux institutions de prévoyance et aux dépôts de prévoyance liés
- Approprié aux investisseurs avec une propension au risque moyenne

Vontobel Asset Management AG, Zurich

## Performance (en %)

		1 mois	2017 1.1.-31.7.	2016	2015	3 a. p.a.	5 a. p.a.	depuis lanc.
CHF	Fonds	1,6	5,5	1,2	0,8	4,3	5,8	41,1
	Indice	1,2	5,3	2,9	0,8	4,4	5,6	42,2

Indice de référence: Pension Invest Futura Balanced Index (-31.05.2010 Pension Invest Futura 50 Index)

## Performance

Prix d'émission en CHF par part (distribution réinvestie)



Source: Bank Vontobel AG. La performance historique enregistrée ne constitue pas un indicateur des résultats actuels ou futurs. En outre, les données n'incluent pas les commissions et les frais prélevés lors de l'émission et du rachat de parts de fonds. Suite à des fluctuations monétaires, le rendement du fonds peut augmenter ou chuter.



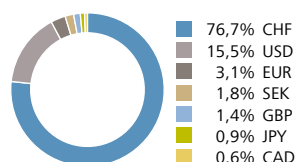
2016  
THOMSON REUTERS  
LIPPER FUND AWARDS

## Données sur le risque

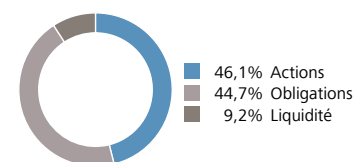
Volatilité *	5,68%
Ratio de Sharpe	0,89
(Taux Hors-Risque: -0,70%) *	
Tracking Error *	1,75%
Alpha de Jensen *	-0,97%
Beta *	1,16

\* annualisée sur 3 ans

## Répartition par monnaie



## Structure du portefeuille



## Données sur le fonds en CHF

Domicile du fonds	Suisse
Gestionnaire	Alan Zlatar
	Andreas Bentzen
Commission de gestion p.a.	1,10%
TER (au 31.03.2017)	1,10%
Prix de lancement A	100,00
Prix de lancement I	97,66
Date de lancement A	01.03.2006
Date de lancement I	31.08.2009
Dernière distribution A (ex)	16.12.2016
Distribution (A)	0,00
Clôture de l'exercice	30 septembre
Valeurs fiscales au 31.12.2016 A	124,80
Numéro de valeur A	2'375'444
Numéro de valeur I	10'229'545
ISIN A	CH0023754440
ISIN I	CH0102295455

## Données actuelles en CHF

Valeur nette d'inventaire A	131,46
Valeur nette d'inventaire I	139,64
Plus haut depuis le lancement A	131,75
Plus haut depuis le lancement I	139,95
Plus bas depuis le lancement A	79,42
Plus bas depuis le lancement I	91,62
Patrimoine du fonds en mio	1'777,76

## Positions principales des actions

VF - MTX Sust Emerg Mkt Leaders B	3,7%
USD	
Novartis	3,6%
Roche	3,4%
Zurich Insurance Group AG	1,2%
ABB	1,0%

## Positions principales des obligations

4.875% European Investment Bank 2036	1,8%
1% Federal Republic of Germany 2024	1,0%
2% Henkel AG & Co KGaA 2020	0,9%
0.5% Cooperatieve Rabobank UA 2022	0,6%
1.125% Deutsche Telekom	0,6%
International Finance BV 2026	

# Raiffeisen Fonds (CH) - Multi Asset Class Flexible Balanced

au 31.07.2017

**Le Raiffeisen Fonds (CH) - Multi Asset Class Flexible Balanced investit dans le monde entier et de manière très diversifiée dans toutes les catégories de placement. Celles-ci comprennent, outre les actions et les obligations, aussi des placements indirects dans l'immobilier, les métaux précieux, les matières premières et des fonds de hedge funds.**

- Fonds stratégique à gestion active
- Diversification sur toutes les catégories de placement (Multi Asset Class)
- Pondération neutre des catégories de placement:  
5 % en liquidités/marché monétaire, 40 % en obligations,  
40 % en actions, 15 % en placements alternatifs

- La quote-part d'actions est de 55 % au maximum, celle des placements alternatifs de 30 %
- Approprié aux investisseurs avec une propension au risque moyenne

Vontobel Asset Management AG, Zurich

## Performance (en %)

		1 mois	2017 1.1.-31.7.	2016	2015	3 a. p.a.	5 a. p.a.	depuis lanc.
CHF	Fonds	1,8	4,9	1,0	-1,4	2,5	2,7	6,9
	Indice	1,4	5,2	3,7	-2,2	3,0	3,5	n.a.

Indice de référence: Benchmark MAC Flexible Balanced

## Performance

Prix d'émission en CHF par part (distribution réinvestie)



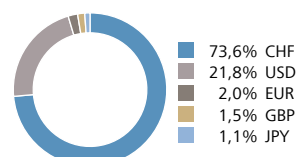
Source: Bank Vontobel AG. La performance historique enregistrée ne constitue pas un indicateur des résultats actuels ou futurs. En outre, les données n'incluent pas les commissions et les frais prélevés lors de l'émission et du rachat de parts de fonds. Suite à des fluctuations monétaires, le rendement du fonds peut augmenter ou chuter.

## Données sur le risque

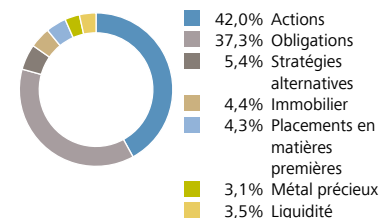
Volatilité *	6,35%
Ratio de Sharpe	0,50
(Taux Hors-Risque: -0,70%) *	

\* annualisée sur 3 ans

## Répartition par monnaie



## Structure du portefeuille



## Données sur le fonds en CHF

Domicile du fonds	Suisse
Gestionnaire	Andreas Bentzen
Commission de gestion p.a.	1,25%
TER (au 31.01.2017)	1,48%
Prix de lancement	100,00
Date de lancement	13.11.2006
Dernière distribution (ex)	20.10.2016
Distribution (A)	1,20
Clôture de l'exercice	31 juillet
Valeurs fiscales au 31.12.2016	96,00
Numéro de valeur	2'686'020
ISIN	CH0026860202

## Données actuelles en CHF

Valeur nette d'inventaire	100,50
Plus haut depuis le lancement	106,03
Plus bas depuis le lancement	81,21
Patrimoine du fonds en mio	91,69

## Positions principales des actions

Nestle	3,9%
Novartis	3,2%
Roche	3,1%
Goldman Sachs Em Markets Equity Pf	1,9%
I Acc USD	
JPM Emerging Markets Opportunities	1,7%
C Acc USD	

## Positions principales des obligations

Ishares Bcml Gv Bond Fund ETF	3,2%
Vontobel Fund - High Yield Bond H	1,9%
CHF hdg	
BlackRock Global Funds - Emerging Markets Local Currency Bd.	1,5%
0.125% United States Treasury Bill	1,4%
2021	
Goldman Sachs Glo Strat Inc Bond Pf	0,9%
I Acc USD	

## Positions principales des alternatifs

VF - Commodity I-USD	4,3%
UBS-Is Gold Hedged ETF 1 USD	3,1%
Old Mutual Global Equity Absolute Return Fund	2,0%
UBS (CH) Property Fund - Swiss	1,8%
Mixed 'Sima'	
SEB Fund 1 - SEB Asset Selection	1,0%
Fund - IC (H-CHF)	

# Raiffeisen Index Fonds – Pension Growth

au 31.07.2017

**Le Raiffeisen Index Fonds – Pension Growth à gestion passive offre une possibilité simple de participer à l'évolution d'un portefeuille de titres à la diversification internationale.**

- Convient aux investisseurs avec une forte disposition à prendre des risques

FundPartner Solutions (Suisse) SA

- Fonds indiciel à gestion passive
- Le fonds reflète l'indice «Pension Growth» construit spécialement à cet effet
- La quote-part d'actions dans le fonds est supérieure à celle des fonds de prévoyance traditionnels et s'élève à environ 67%
- La quote-part maximale de monnaies étrangères est de 30%
- La classe A (distribution) est destinée aux dépôts libres (non liés)
- La classe I (capitalisation) est destinée uniquement aux institutions de prévoyance et aux dépôts de prévoyance liés

## Performance (en %)

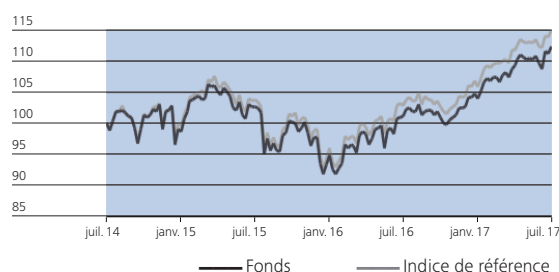
		1 mois	2017 1.1.-31.7.	2016	2015	3 a. p.a.	5 a. p.a.	depuis lanc.
CHF	Fonds	2.4	9.5	5.0	-4.2	4.0	n.a.	28.2
	Index	2.3	10.1	5.5	-3.0	4.8	n.a.	32.8

Indice de référence: Pension Growth Index



Source: FundPartner Solutions (Suisse) SA. La performance historique enregistrée ne constitue pas un indicateur des résultats actuels ou futurs. En outre, les données n'incluent pas les commissions et les frais prélevés lors de l'émission et du rachat de parts de fonds. Suite à des fluctuations monétaires, le rendement du fonds peut augmenter ou chuter.

## Performance (indexée)

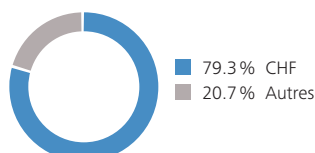


## Données sur le risque

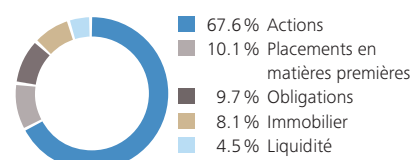
Volatilité *	7.44 %
Ratio de Sharpe	0.63
(Taux Hors-Risque: -0.79 %) *	

\* annualisée sur 3 ans

## Monnaies



## Structure du portefeuille



## Données sur le fonds en CHF

Domicile du fonds	Suisse
Gestionnaire	Jean-Michel Piuze
Banque	Banque Pictet & Cie SA,
dépositaire	Genève
Pays d'enregistrement	CH
Commission de gestion p.a.	0.45 %
TER (au 31.03.2017)	0.81 %
Prix de lancement A	102.09
Prix de lancement I	100.00
Date de lancement A	03.07.2013
Date de lancement I	18.12.2012
Dernière distribution A (ex)	08.12.2016
Distribution A	1.30
Clôture de l'exercice	30 septembre
Valeurs fiscales au 31.12.2016 A	113.10
Numéro de valeur A	21'046'218
Numéro de valeur I	18'932'233
ISIN A	CH0210462187
ISIN I	CH0189322339

Source: FundPartner Solutions (Suisse) SA

## Données actuelles en CHF

Valeur nette d'inventaire A	123.47
Valeur nette d'inventaire I	126.75
Patrimoine du fonds en mio	195.72

## Positions principales

Pictet CH-Wrld Ex CH Eq Trk	20.1 %
Raiffeisen If-Spi(R) X Chf	19.8 %
PI CH-Emer. Mkts Trk	17.8 %
Pictet CH-Global Equities	5.0 %
Raiffeisen Etf-Solid Gold H CHF Hed	5.0 %
UBS ETF-Cmci Composite Sf A Chf Etf	5.0 %
PI CH-Foreign Bd Tracker	4.9 %
Pictet CH-Swiss Market Trk	4.9 %
PI CHF Bonds Tracker	4.8 %
Pictet CH-Enhanced Liquidity CHF	4.5 %

# Raiffeisen Fonds - Global Invest Growth

au 31.07.2017

**Le Raiffeisen Fonds - Global Invest Growth investit avec une grande diversification dans le monde entier et dans toutes les catégories de placement. Celles-ci comprennent, outre les actions et les obligations, aussi des placements indirects dans l'immobilier, les métaux précieux, les matières premières et des fonds de hedge funds. Ce fonds correspond à l'objectif de placement "Croissance" de Raiffeisen.**

- Fonds stratégique à gestion active
- Pondération neutre des catégories de placement : 5 % en liquidités/marché monétaire, 20 % en obligations, 60 % en actions, 15 % en placements alternatifs
- Marge de fluctuation des catégories de placement obligations, actions et placements alternatifs : +/- 15 %

- Approprié aux investisseurs avec une propension au risque supérieure à la moyenne

Vontobel Asset Management AG, Zurich

## Performance (en %)

		1 mois	2017 1.1.-31.7.	2016	2015	3 a. p.a.	5 a. p.a.	depuis lanc.
CHF	Fonds	2,6	6,6	0,0	-2,5	2,5	4,5	12,8
	Indice	2,0	7,3	4,2	-2,9	3,9	5,9	50,9

Indice de référence: Benchmark GI Growth (-31.03.2010 Benchmark GI 80)

## Performance

Prix d'émission en CHF par part (B)



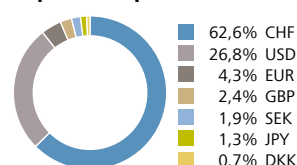
Source: Bank Vontobel AG. La performance historique enregistrée ne constitue pas un indicateur des résultats actuels ou futurs. En outre, les données n'incluent pas les commissions et les frais prélevés lors de l'émission et du rachat de parts de fonds. Suite à des fluctuations monétaires, le rendement du fonds peut augmenter ou chuter.

## Données sur le risque

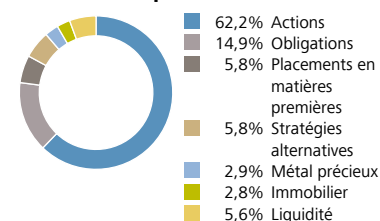
Volatilité *	9,06%
Ratio de Sharpe	0,35
(Taux Hors-Risque: -0,70%) *	
Tracking Error *	2,61%
Alpha de Jensen *	-2,51%
Beta *	1,24

\* annualisée sur 3 ans

## Répartition par monnaie



## Structure du portefeuille



## Données sur le fonds en CHF

Domicile du fonds	Luxembourg
Gestionnaire	Andreas Bentzen
Commission de gestion p.a.	1,20%
TER (au 31.03.2017)	1,61%
Prix de lancement B	100,00
Date de lancement	12.12.2001
Dernière distribution A (ex)	27.07.2017
Distribution (A)	0,00
Clôture de l'exercice	31 mars
Valeurs fiscales au 31.12.2016 A	102,21
Valeurs fiscales au 31.12.2016 B	106,16
Numéro de valeur A	1'300'431
Numéro de valeur B	1'300'437
ISIN A	LU0138233753
ISIN B	LU0138233837

## Données actuelles en CHF

Valeur nette d'inventaire A	108,59
Valeur nette d'inventaire B	112,79
Plus haut depuis le lancement B	128,16
Plus bas depuis le lancement B	70,37
Patrimoine du fonds en mio	52,90

## Positions principales des actions

Nestle	6,2%
Novartis	4,5%
Roche	4,5%
Goldman Sachs Em Markets Equity Pf	3,1%
I Acc USD	
UBS Group Inc. Registered	1,9%

## Positions principales des obligations

Ishares Bcml Gv Bond Fund ETF	3,5%
Vontobel Fund - High Yield Bond H	2,0%
CHF hdg	
BlackRock Global Funds - Emerging	1,3%
Markets Local Currency Bd.	
Ishares Ii Plc Jpm Emb Fund	0,8%
Muzinich Funds - Muzinich	0,7%
LongShortCreditYield Fund -N- Hedge	

## Positions principales des alternatifs

VF - Commodity I-USD	5,8%
Metal Sec Etf Swiss Gold 09/-	2,9%
VONCERT Open End auf einen "CH	2,8%
Real Estate Funds" Basket	
Old Mutual Global Equity Absolute	2,0%
Return Fund	
SEB Fund 1 - SEB Asset Selection	1,4%
Fund - IC (H-CHF)	

# Raiffeisen Fonds (CH) - Multi Asset Class Flexible Growth

au 31.07.2017

**Le Raiffeisen Fonds (CH) - Multi Asset Class Flexible Growth investit dans le monde entier et de manière très diversifiée dans toutes les catégories de placement. Celles-ci comprennent, outre les actions et les obligations, aussi des placements indirects dans l'immobilier, les métaux précieux, les matières premières et des fonds de hedge funds.**

- Fonds stratégique à gestion active
- Diversification sur toutes les catégories de placement (Multi Asset Class)
- Pondération neutre des catégories de placement:  
5 % en liquidités/marché monétaire, 20 % en obligations,  
60 % en actions, 15 % en placements alternatifs

- La quote-part d'actions est de 75 % au maximum, celle des placements alternatifs de 30 %
- Approprié aux investisseurs avec une propension au risque supérieure à la moyenne

Vontobel Asset Management AG, Zurich

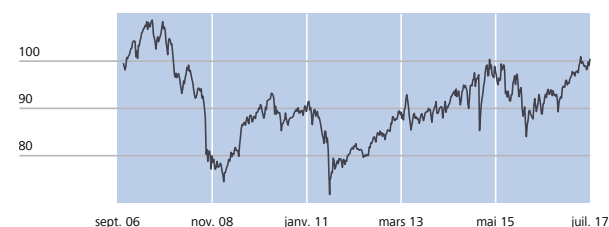
## Performance (en %)

		1 mois	2017 1.1.-31.7.	2016	2015	3 a. p.a.	5 a. p.a.	depuis lanc.
CHF	Fonds	2,3	6,3	0,1	-2,0	2,8	3,9	0,5
	Indice	2,0	7,3	4,2	-2,9	3,9	5,0	n.a.

Indice de référence: Benchmark MAC Flexible Growth

## Performance

Prix d'émission en CHF par part (distribution réinvestie)



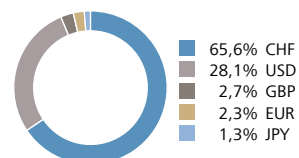
Source: Bank Vontobel AG. La performance historique enregistrée ne constitue pas un indicateur des résultats actuels ou futurs. En outre, les données n'incluent pas les commissions et les frais prélevés lors de l'émission et du rachat de parts de fonds. Suite à des fluctuations monétaires, le rendement du fonds peut augmenter ou chuter.

## Données sur le risque

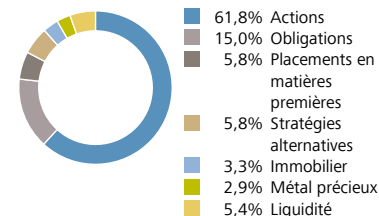
Volatilité *	9,04%
Ratio de Sharpe	0,39
(Taux Hors-Risque: -0,70%) *	

\* annualisée sur 3 ans

## Répartition par monnaie



## Structure du portefeuille



## Données sur le fonds en CHF

Domicile du fonds	Suisse
Gestionnaire	Andreas Bentzen
Commission de gestion p.a.	1,35%
TER (au 31.01.2017)	1,66%
Prix de lancement	100,00
Date de lancement	14.11.2006
Dernière distribution (ex)	20.10.2016
Distribution (A)	0,00
Clôture de l'exercice	31 juillet
Valeurs fiscales au 31.12.2016	91,00
Numéro de valeur	2'686'022
ISIN	CH0026860228

## Données actuelles en CHF

Valeur nette d'inventaire	96,45
Plus haut depuis le lancement	108,71
Plus bas depuis le lancement	70,98
Patrimoine du fonds en mio	32,87

### Positions principales des actions

Nestle	6,4%
Novartis	4,7%
Roche	4,6%
Goldman Sachs Em Markets Equity Pf	3,0%
I Acc USD	
Compagnie Financiere Richemont SA	1,9%
Registered	

## Positions principales des obligations

Ishares Bcemi Gv Bond Fund ETF	3,2%
Vontobel Fund - High Yield Bond H CHF hdg	2,0%
BlackRock Global Funds - Emerging Markets Local Currency Bd.	1,5%
0.125% United States Treasury Bill 2021	1,1%
Ishares Li Plc Jpm Emb Fund	0,8%

## Positions principales des alternatifs

VF - Commodity I-USD	5,6%
UBS-Is Gold Hedged ETF 1 USD	2,9%
Old Mutual Global Equity Absolute Return Fund	2,1%
SEB Fund 1 - SEB Asset Selection Fund - IC (H-CHF)	1,5%
UBS (CH) Property Fund - Swiss Mixed 'Sima'	1,3%



# Raiffeisen Fonds - Global Invest Equity

au 31.07.2017

**Le Raiffeisen Fonds - Global Invest Equity investit dans des actions très diverses à travers le monde, tout en intégrant des placements indirects dans l'immobilier, les métaux précieux, les matières premières et les fonds of hedge funds. Ce fonds correspond à l'objectif de placement Raiffeisen "Actions".**

- Approprié aux investisseurs avec une forte propension au risque

Vontobel Asset Management AG, Zurich

- Fonds stratégique à gestion active
- Pondération neutre des catégories de placement : 5 % en liquidités/marché monétaire, 80 % en actions, 15 % en placements alternatifs
- Marge de fluctuation des catégories de placement actions et placements alternatifs : +/- 15 %

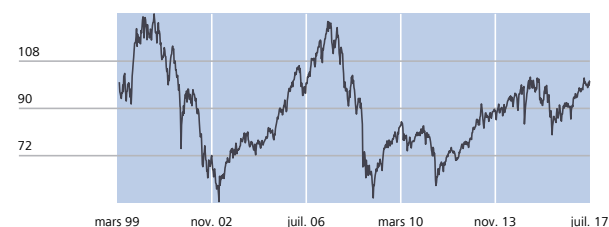
## Performance (en %)

		1 mois	2017 1.1.-31.7.	2016	2015	3 a. p.a.	5 a. p.a.	depuis lanc.
CHF	Fonds	2,7	7,3	-1,5	-2,4	2,7	6,1	0,6
	Indice	2,5	8,6	4,1	-3,1	4,8	7,8	44,1

Indice de référence: Benchmark GI Equity (-31.03.2010 Benchmark GI 100)

## Performance

Prix d'émission en CHF par part (B)



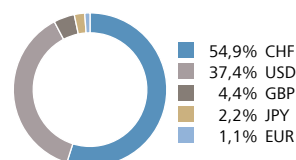
Source: Bank Vontobel AG. La performance historique enregistrée ne constitue pas un indicateur des résultats actuels ou futurs. En outre, les données n'incluent pas les commissions et les frais prélevés lors de l'émission et du rachat de parts de fonds. Suite à des fluctuations monétaires, le rendement du fonds peut augmenter ou chuter.

## Données sur le risque

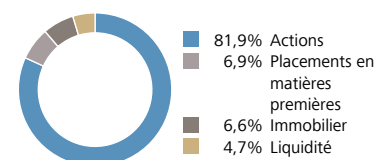
Volatilité *	12,23%
Ratio de Sharpe	0,28
(Taux Hors-Risque: -0,70%) *	
Tracking Error *	3,28%
Alpha de Jensen *	-3,14%
Beta *	1,19

\* annualisée sur 3 ans

## Répartition par monnaie



## Structure du portefeuille



## Données sur le fonds en CHF

Domicile du fonds	Luxembourg
Gestionnaire	Andreas Bentzen
Commission de gestion p.a.	1,30%
TER (au 31.03.2017)	1,64%
Prix de lancement B	100,00
Date de lancement	30.04.1999
Dernière distribution A (ex)	27.07.2017
Distribution (A)	0,20
Clôture de l'exercice	31 mars
Valeurs fiscales au 31.12.2016 A	90,26
Valeurs fiscales au 31.12.2016 B	94,08
Numéro de valeur A	423'480
Numéro de valeur B	423'774
ISIN A	LU0097318900
ISIN B	LU0097319205

## Données actuelles en CHF

Valeur nette d'inventaire A	96,29
Valeur nette d'inventaire B	100,57
Plus haut depuis le lancement B	125,99
Plus bas depuis le lancement B	54,49
Patrimoine du fonds en mio	137,89

## Positions principales des actions

Nestle	8,4%
Novartis	6,4%
Roche	5,9%
Goldman Sachs Em Markets Equity Pf	2,7%
I Acc USD	
UBS Group Inc. Registered	2,3%

## Positions principales des alternatifs

VF - Commodity I-USD	6,9%
Henderson Global Property I2	3,5%
iShs Ftse Epra/Nareit Glob	3,1%

# Investissements durables

## Façonner l'avenir en investissant de façon équitable

La durabilité devient un critère de plus en plus décisif lors de la sélection de placements. Avec les fonds Raiffeisen Futura, vous préservez et faites fructifier votre capital tout en privilégiant les aspects éthiques, écologiques et sociaux.

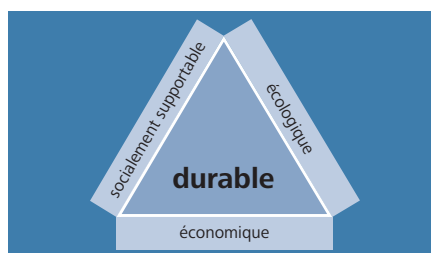
### Qu'est-ce que c'est la durabilité?

Pour évaluer la durabilité, les fonds Futura s'inspirent de la fameuse définition «de Brundtland». Un développement durable permet à tous les humains de couvrir leurs besoins matériels et de vivre dans la dignité tout en préservant les ressources vitales pour les générations futures.

### Placements financiers durables: tout le monde est gagnant

Les placements financiers durables se concentrent sur des entreprises dont la réussite économique repose sur une vision équitable et à long terme intégrant les aspects écologiques et sociaux. Leurs caractéristiques en matière de rendement et de risque sont comparables à celles des placements classiques, même si des écarts importants par rapport au marché sont possibles à court terme.

#### Dimensions d'un développement durable



### Raiffeisen, Inrate et Vontobel:

#### l'équipe Futura

Les fonds Raiffeisen Futura reposent sur le partenariat entre Raiffeisen, Inrate et Vontobel.

## RAIFFEISEN

Raiffeisen, qui est convaincu que le développement durable revêt une importance cruciale pour l'avenir de l'humanité et de l'environnement, propose différents fonds durables en collaboration avec Inrate et Vontobel.



Fort de sa longue expérience, l'agence de notation indépendante Inrate conseille des gérants de fortune et des prestataires de services financiers lors de la constitution de portefeuilles durables tenant compte de critères éthiques, écologiques et sociaux.



La Banque Vontobel SA est une banque privée suisse ouverte à l'international et spécialisée dans la gestion de fortune d'une clientèle privée et institutionnelle exigeante.

## ● ethos

Ethos est une fondation de droit suisse. Le principal objectif d'Ethos est de défendre les intérêts des investisseurs sur le long terme et dans une perspective d'avenir. Elle offre ainsi entre autres un service complet pour l'exercice des droits de vote. Investir de façon responsable implique aussi l'exercice des droits de vote. Ainsi, les fonds Raiffeisen Pension Invest Futura et le Raiffeisen Futura Swiss Stock permettent l'exercice du droit de vote de toutes les entreprises suisses qu'ils regroupent conformément aux recommandations d'Ethos.

### Fonds Futura: les points essentiels

- Portefeuilles sur mesure
- Décisions de placement pertinentes et sans concession grâce à la séparation stricte entre la notation de durabilité (Inrate) et la gestion du portefeuille (Vontobel)
- Exclusion rigoureuse des activités éthiquement inacceptables
- Crédibilité élevée grâce à des critères écologiques et sociaux rigoureux
- Sélection à travers toutes les branches des entreprises pionnières sur le plan écologique et social

**Vous trouverez ci-après des informations détaillées sur les critères éthiques, écologiques et sociaux ainsi que sur la procédure de notation et de placement.**

## Fonds Futura: critères et procédures

En tant que cosignataire du code européen de transparence Eurosif<sup>1</sup> pour les fonds durables, Raiffeisen informe systématiquement les investisseurs sur les critères et procédures appliqués aux fonds Futura.

### 1. Informations de base

Les informations ci-après ont trait aux fonds suivants: Futura Swiss Stock, Futura Global Stock, Futura Swiss Franc Bond, Futura Global Bond et Pension Invest Futura. Tous fonds Futura sont gérés par Banque Vontobel SA. Pour les fonds, seuls des titres ayant un rating de développement durable positif selon l'agence Inrate sont pris en considération.

Des rapports mensuels indiquant les chiffres-clés financiers ainsi que les principales positions en portefeuille, sont publiés mensuellement pour chaque fonds Futura. Ils peuvent être consultés sous forme électronique sur [www.raiffeisen.ch](http://www.raiffeisen.ch) ou sont disponibles auprès de chaque Banque Raiffeisen.

Les rapports semestriels et annuels assortis de la liste des titres composant les fonds peuvent être obtenus sur [www.raiffeisen.ch](http://www.raiffeisen.ch) ou auprès de Raiffeisen Suisse, Raiffeisenplatz, 9001 St-Gall.

Toute question concernant la notation de durabilité peut être adressée à: Inrate SA, Binzstrasse 23, CH-8045 Zürich, +41 58 344 00 20, [info@inrate.com](mailto:info@inrate.com). Pour plus d'informations au sujet d'Inrate (newsletter, études, etc.), rendez vous sur [www.inrate.com](http://www.inrate.com).

### 2. Critères pour la notation de durabilité

Les placements financiers durables se concentrent sur des entreprises qui visent une réussite économique durable et équitable. Pour les identifier, l'agence de rating Inrate spécialisée dans le développement durable, analyse selon une méthode bien déterminée les dimensions écologique, sociale et éthique des entreprises. Chaque critère est défini par Inrate et réadapté périodiquement en fonction des nouvelles connaissances et évolutions:

#### Notation écologique

Evaluation de la charge écologique à partir des critères suivants:

- Intensité en CO2 des produits et services sur l'ensemble de leur cycle de vie
- Autres nuisances pour l'environnement au cours du cycle de vie
- Développement écologique des produits
- Propriétés écologiques des produits
- Lignes directrices en matière d'environnement
- Approvisionnement écologique
- Critères écologiques lors du choix des fournisseurs
- Consommation d'énergie et d'eau
- Emissions dans l'air, le sol et l'eau
- Déchets/recyclage

#### Notation sociale

Analyse des relations avec l'ensemble des principales parties prenantes à partir des critères suivants:

Conditions de travail:

- Charte du personnel
- Santé et sécurité sur le lieu de travail
- Formation et perfectionnement
- Liberté d'organisation et codécision
- Egalité des chances
- Standards sociaux dans le processus d'acquisition

Gestion d'entreprise:

- Transparence dans les rapports concernant la durabilité
- Composition du conseil d'administration
- Transparence en matière de rémunération du conseil d'administration et de la direction

Société:

- Lignes directrices dans le domaine des droits de l'homme
- Effets des produits sur les consommateurs et sur les tiers
- Libéralité et action d'utilité publique
- Code de conduite éthique

#### Evaluation éthique

Les entreprises exerçant une activité éthiquement inacceptable sont exclues de

l'univers de placement. Les critères d'exclusion suivants sont utilisés pour les fonds Futura:

- Energie nucléaire
- Génie génétique destiné à l'agriculture
- Génie génétique médical controversé
- Armement
- Soutien de régimes fondés sur la violence
- Blanchiment d'argent
- Corruption
- Graves violations de concurrence
- Violation des droits fondamentaux du travail
- Travail des enfants et travail forcé
- Rémunération insuffisante de la population indigène / biopiraterie
- Alcool, tabac, pornographie, jeux de hasard

### 3. Informations sur la procédure de notation

L'agence de rating indépendante Inrate, qui procède au rating de durabilité des fonds Futura, dispose d'une équipe de recherche spécialisée et interdisciplinaire ainsi que d'un conseil d'experts pour la garantie de la sécurité. En règle générale, les ratings des sociétés sont mis à jour chaque année par l'agence. Par ailleurs, Inrate suit chaque semaine les rapports des médias concernant les entreprises évaluées et ajuste son évaluation en tant que de besoin.

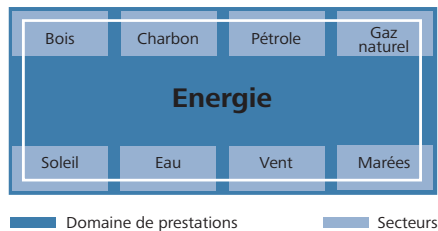
#### Approche «best in service»

Inrate applique une approche intersectorielle autonome («best in service»). Les entreprises, qui satisfont les mêmes besoins, sont comparées entre elles à l'intérieur d'un domaine de prestations. La mise en regard directe de différentes réponses technologiques à un même besoin permet d'identifier la solution la plus efficace à long terme et la plus durable.

- A titre d'exemple, dans le domaine de prestations de l'énergie, les entreprises qui proposent des formes d'énergie fossiles telles que le pétrole et le gaz sont comparées à des sociétés spécialisées

<sup>1</sup> Eurosif: European Sustainable and Responsible Investment Forum, [www.eurosif.org](http://www.eurosif.org)

### Approche «best in service»



dans les énergies renouvelables d'origine éolienne, solaire et hydraulique. Il ressort de cette comparaison que les formes d'énergie renouvelables obtiennent de bien meilleurs résultats dans une perspective écologique.

### Collecte d'informations

Les informations, sur lesquelles s'appuie le rating de durabilité, proviennent de sources diverses:

- Informations d'entreprise provenant des rapports de gestion et de durabilité
- Rapports et études d'organisations non gouvernementales
- Examen continu de toute annonce de controverses par le biais de sources indépendantes telles que médias, services d'information spécialisés et organisations non gouvernementales
- Informations complémentaires à travers un contact direct avec la société.

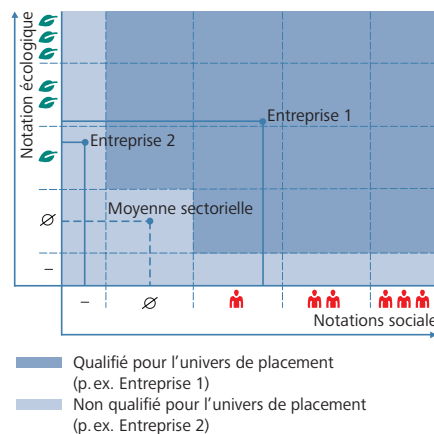
Grâce à son réseau de partenaires, Inrate peut en outre accéder à un savoir-faire supplémentaire. En cas de questions particulières, ou pour faire la lumière sur de graves reproches à l'encontre d'une entreprise, Inrate prend directement contact avec des parties pre-

nantes («stakeholder») telles que syndicats, organisations de consommateurs ou ONG.

### Résultat de la notation

La notation sociale et la notation écologique sont attribuées au terme d'évaluations séparées. Pour que la notation globale soit positive et que la société soit admise dans l'univers de placement, l'un de ces deux ratings doit être au moins égal et l'autre supérieur au moins 5 % à la moyenne du domaine de prestations. De surcroît, aucune société n'a le droit d'enfreindre les critères d'appréciation éthique sous peine d'exclusion.

### Résultat de la notation



Les sociétés analysées sont informées de leur rating par Inrate et ont la possibilité de prendre position.

### 4. Intégration des notations de durabilité dans le processus de placement

Les titres à disposition pour la gestion de portefeuille ont tous été dotés par Inrate d'une

notation de durabilité positive et ont été admis dans l'univers de placement. Les révisions interne et externe vérifient le respect de cette restriction au moins une fois par an.

Si une société ayant d'abord obtenu une appréciation positive reçoit ensuite une appréciation négative lors de la révision ou mise à jour suivante, l'Asset Manager est obligé de vendre le titre dans les trois mois. Le graphique ci-dessous donne un aperçu du processus de rating et de placement.

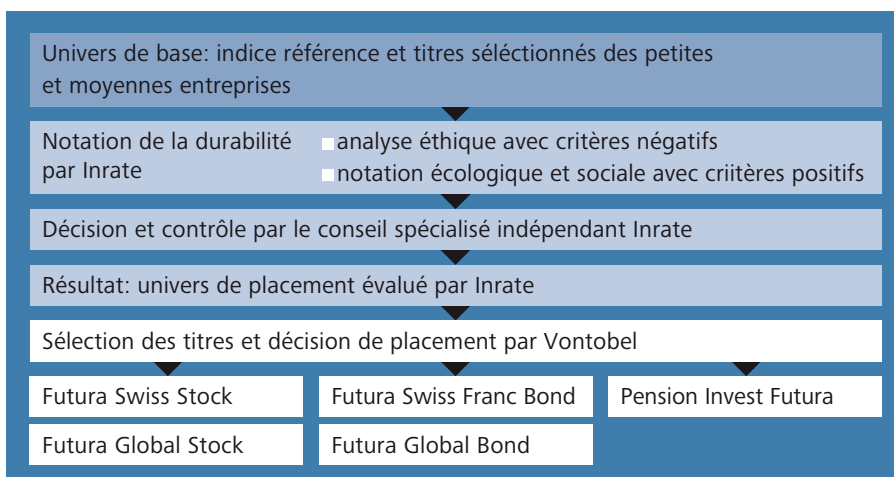
### 5. Activités régulières

La conférence annuelle Futura s'est déroulée le 10 novembre 2016 au siège du fabricant de chocolat Barry Callebaut à Zurich. Au cours de la manifestation, les participants ont appris davantage sur l'histoire des fonds Futura et sur la stratégie d'investissement sur laquelle ils reposent. La méthode d'intégration des thèmes de durabilité pertinents dans l'activité quotidienne a été expliquée à la lumière de la stratégie commerciale de Barry Callebaut. Il est essentiel, notamment dans les pays d'origine, pour l'entreprise de viser des standards écologiques et sociaux élevés dans le domaine de la production de cacao, afin que celle-ci puisse s'adapter à l'augmentation de la demande mondiale. Vous trouverez les exposés présentés à l'occasion de la manifestation sur [www.inrate.com/barrycallebaut](http://www.inrate.com/barrycallebaut).

Parmi les entreprises intéressantes qui ont trouvé le chemin de l'univers de placement Futura en 2016, il y a notamment BlackBerry, Logitech, Michelin et Tiffany & Co. Plusieurs entreprises ont été exclues de cet univers de placement, soit parce que leur rating en matière de développement durable était particulièrement faible, soit en raison de leur mépris d'un des critères d'exclusion. C'est le cas d'AGL Energy et de Comcast, par exemple.

Vous trouverez la liste complète des titres dans lesquels les fonds Raiffeisen Futura investissent dans les rapports semestriels et annuels sur [www.raiffeisen.ch/f/fonds](http://www.raiffeisen.ch/f/fonds).

### Fonds Futura Raiffeisen: processus de placement



# Performance des fonds Raiffeisen

	Performance en	2012	2013	2014	2015	2016	2017 1.1.-31.7.	Depuis lancement	Date de lancement
<b>Fonds obligataires à court terme</b>									
Swiss Money	CHF	0.9%	0.1%	0.3%	-0.5%	0.0%	-0.2%	30.2%	22.03.1994
Euro Money	EUR	1.6%	0.2%	0.4%	-0.2%	0.1%	0.0%	46.7%	21.11.1996
<b>Fonds en obligations</b>									
Swiss Obli	CHF	4.5%	-0.6%	4.7%	0.4%	1.0%	-0.4%	96.6%	22.03.1994
Futura Swiss Franc Bond	CHF	2.8%	-1.3%	5.9%	0.7%	0.9%	-0.6%	46.2%	08.06.2001
Euro Obli	EUR	12.7%	1.3%	11.6%	-0.5%	3.5%	-0.7%	209.5%	22.03.1994
Futura Global Bond	CHF	7.1%	-0.2%	8.5%	-1.6%	1.7%	1.1%	29.6%	08.06.2001
Convert Bond Global	CHF	4.8%	12.9%	3.2%	2.0%	-0.4%	0.8%	8.5%	01.10.2007
<b>Fonds en actions</b>									
Index Fonds - SPI®	CHF	17.2%	24.0%	12.5%	2.1%	-1.9%	14.9%	70.5%	21.01.2011
SwissAc	CHF	16.3%	23.6%	11.1%	4.3%	0.6%	15.7%	365.2%	22.03.1994
Futura Swiss Stock	CHF	15.3%	30.8%	11.1%	5.4%	3.6%	15.9%	174.4%	08.06.2001
Index Fonds - EURO STOXX 50®	EUR	16.8%	21.9%	3.0%	7.6%	2.8%	6.9%	46.6%	14.06.2011
EuroAc	EUR	16.0%	20.1%	13.3%	17.1%	-14.2%	3.9%	147.1%	22.03.1994
Futura Global Stock	CHF	10.9%	23.8%	20.9%	2.4%	-8.2%	9.8%	-2.4%	08.06.2001
<b>Fonds en métaux précieux</b>									
Solid Gold A USD	USD	7.5%	-27.7%	-0.4%	-12.5%	8.9%	9.1%	-25.8%	12.12.2011
Solid Gold H CHF (hedged)	CHF	6.2%	-28.0%	-1.2%	-15.1%	5.8%	7.5%	-32.7%	12.12.2011
Solid Gold Ounces A USD	USD	n/a	n/a	-3.5%*	-12.5%	8.9%	9.1%	0.3%	22.01.2014
Solid Gold Ounces A CHF	CHF	4.2%	-29.6%	10.8%	-12.3%	11.8%	4.0%	-23.0%	12.12.2011
Solid Gold Ounces H CHF (hedged)	CHF	6.4%	-28.2%	-1.1%	-15.1%	5.8%	7.5%	-32.9%	12.12.2011
<b>Fonds immobiliers</b>									
Futura Immo Fonds	CHF	n/a	n/a	3.7%*	9.2%	5.5%	-0.2%	19.2%	05.03.2014
<b>Fonds stratégiques</b>									
Global Invest Yield	CHF	5.8%	1.0%	4.9%	-1.8%	1.2%	3.2%	44.9%	13.05.1997
Pension Invest Futura Yield A	CHF	4.9%	2.9%	8.2%	0.2%	0.7%	3.1%	53.3%	04.12.1998
Multi Asset Class Flexible Yield	CHF	4.4%	-1.7%	5.6%	-1.9%	1.6%	3.4%	7.9%	02.09.2005
Global Invest Balanced	CHF	8.1%	5.1%	6.3%	-1.9%	0.7%	4.9%	57.5%	13.05.1997
Pension Invest Futura Balanced A	CHF	7.6%	8.4%	10.8%	0.8%	1.2%	5.5%	41.1%	01.03.2006
Multi Asset Class Flexible Balanced	CHF	6.5%	1.6%	6.6%	-1.4%	1.0%	4.9%	6.9%	13.11.2006
Pension Growth	CHF	n/a	8.4%	7.9%	-4.2%	5.0%	9.5%	28.2%	18.12.2012
Global Invest Growth	CHF	9.9%	8.7%	7.2%	-2.5%	0.0%	6.6%	12.8%	12.12.2001
Multi Asset Class Flexible Growth	CHF	8.3%	4.9%	7.7%	-2.0%	0.1%	6.3%	0.5%	14.11.2006
Global Invest Equity	CHF	11.8%	13.8%	9.8%	-2.4%	-1.5%	7.3%	0.6%	30.04.1999

\* depuis le lancement

# Glossaire

Terme	Définition
Alpha de Jensen	L'Alpha de Jensen mesure la performance réalisée par un placement par rapport à celle que demande le marché pour cette classe de risque.
Benchmark	Critère de comparaison permettant de mesurer l'évolution de la valeur (performance) d'un fonds. Souvent, des indices (p.ex. le SPI) font office de «règle graduée» pour apprécier la performance réalisée par le gestionnaire de portefeuille.
Bêta	Indique la sensibilité d'un portefeuille de fonds aux fluctuations de l'ensemble du marché. Un bêta inférieur à 1 signifie que les fluctuations sont moindres que celles du marché.
Eurosif / Directives Eurosif sur la transparence	Le European Social Investment Forum (Eurosif) est un réseau européen qui a pour mission de promouvoir les immobilisations financières durables et un meilleur gouvernement d'entreprise. Les directives Eurosif sur la transparence portent principalement sur les fonds durables ouverts au public. Elles visent à améliorer la reddition des comptes aux investisseurs.
Fonds stratégiques	Les fonds stratégiques combinent diverses catégories de placement (marché monétaire, obligations, actions et placements alternatifs) dans un portefeuille. L'investisseur choisit, en fonction de sa disposition à prendre des risques, entre divers objectifs de placement présentant différents niveaux de risque. Autres termes: fonds de portefeuille, fonds mixtes.
Impôt anticipé	L'impôt anticipé est dû sur les distributions de revenus de fonds relevant du droit suisse. Les distributions de fonds relevant du droit luxembourgeois sont exonérées d'impôt anticipé.
Label Futura 	Le label Futura de Raiffeisen distingue les fonds Raiffeisen évalués positivement selon certains critères sociaux, éthiques et écologiques. Outre les fonds Raiffeisen, d'autres titres qui satisfont les mêmes critères ont également reçu le label Futura.
Logo de transparence	Le logo de transparence permet davantage de transparence dans les fonds durables destinés aux investisseurs privés sur le marché des investissements orientés vers le développement durable. Le logo de transparence européen pour les fonds durables est remis aux signataires du code de transparence européen pour les fonds durables permettant notamment aux investisseurs de se renseigner, de manière sûre et rapide, s'il existe des informations détaillées sur la stratégie de placement durable d'un produit d'investissement donné et, le cas échéant, où il convient de les consulter. ( <a href="http://www.forum-ng.org">www.forum-ng.org</a> )
Management fee	Indemnité exprimée en pourcentage de la fortune du fonds et versée à la direction de celui-ci pour sa gestion (commission d'administration).
Marché primaire	Sur le marché primaire, des parts de fonds sont émises ou reprises à la valeur nette d'inventaire.
Modified Duration	La duration modifiée mesure la sensibilité du cours d'une obligation aux variations de taux d'intérêt.
Morningstar Rating	Le Morningstar Rating permet d'analyser l'évolution de la valeur de fonds comparables de manière conviviale, en tenant compte des coûts et des risques. À l'issue des calculs mensuels, on peut classer les fonds dans leurs catégories respectives. Les étoiles sont attribuées comme suit:

Terme	Définition
	<p>***** 5 étoiles: haut de classement: les premiers 10 %      ** 2 étoiles: les 22,5 % suivants</p> <p>**** 4 étoiles: les 22,5 % suivants      * 1 étoile: bas de classement:</p> <p>*** 3 étoiles: les 35 % dans la moyenne      les derniers 10 %</p>
Notation de fonds décernée par Moody's	L'agence de notation indépendante Moody's opérant à l'échelle mondiale évalue les risques de crédit. La notation exprimant la meilleure solvabilité est un rating Aaa («triple A»).
Performance	Evolution de la valeur d'un placement.
Rendement à l'échéance	En sus du produit d'intérêts, le rendement à l'échéance tient compte de la différence de cours et de la durée résiduelle d'une obligation.
Sharpe ratio	Par rapport à un placement financier sans risque, le sharpe ratio indique le produit supplémentaire réalisé par unité de risque encourue. Il mesure la performance qui «récompense» le risque encouru.
SICAV	<b>S</b> ociété d' <b>I</b> nt investissement à <b>C</b> apital <b>V</b> ariable. Fonds de placement sous forme de personne morale. Les détenteurs des parts sociales sont des actionnaires et ont un droit de codécision.
Taux d'intérêt à risque zéro	Le taux d'intérêt à risque zéro est utilisé dans de nombreuses formules mathématiques pour calculer plusieurs chiffres clés (sharpe ratio, alpha, etc.). Il équivaut à un placement financier ne comportant pratiquement aucun risque pour l'investisseur.
Thésaurisation	Réinvestissement régulier et automatique dans le fonds des produits réalisés, également appelé capitalisation.
Total expense ratio (TER)	Le total expense ratio récapitule les coûts occasionnés dans le cadre de la gestion d'un fonds (mais ne tient cependant pas compte des frais de transaction occasionnés par les investissements opérés).
Tracking error	Sert à mesurer l'écart de rendement en % entre le fonds et le benchmark pendant une période donnée. Plus le fonds est géré de manière passive, plus la tracking error est peu élevé.
Tranches	Un fonds peut être repartitionné en plusieurs tranches. Raiffeisen distingue les tranches suivantes: A = Tranche de repartition, B = Tranche de capitalisation, I = Tranche pour les investisseurs qualifiés ou pour les institutions de prévoyance et les dépôts de prévoyance liés.
Valeur d'inventaire nette	En anglais «Net Asset Value (NAV)». Elle correspond à la valeur réelle (intrinsèque) d'une part de fonds. Elle s'obtient en divisant la fortune du fonds, évaluée aux cours boursiers, par le nombre de parts en circulation. Vous trouvez les valeurs d'inventaire nettes des fonds Raiffeisen dans des différents journaux et dans l'internet.
Volatilité	La volatilité (ou risque ou écart type standard) mesure la bande de fluctuation de la performance annualisée d'un fonds sur une certaine période. Exemple: une volatilité de 11% signifie que la valeur moyenne de la performance du fonds variera de plus ou moins 11%, avec une probabilité de 68%.

# Vente et renseignements

<b>Internet</b>	<a href="http://www.raiffeisen.ch/f/fonds">www.raiffeisen.ch/f/fonds</a>
<b>Publication des cours</b>	Neue Zürcher Zeitung, St.Galler Tagblatt, Basler Zeitung, Berner Zeitung, Bund, Neue Luzerner Zeitung, Die Nordwestschweiz, Le Temps, Corriere del Ticino
<b>Vente et conseil</b>	chez toutes les Banques Raiffeisen
<b>Information</b>	Raiffeisen Suisse, Raiffeisenplatz, 9001 St-Gall Tél. +41 71 225 98 78, E-Mail: <a href="mailto:fonds@raiffeisen.ch">fonds@raiffeisen.ch</a>

Le Guide des Fonds de placement en forme électronique paraît mensuellement.

Le Raiffeisen Schweiz (Luxemburg) Fonds est un fonds de droit luxembourgeois. Raiffeisen Futura, Raiffeisen Fonds (CH), Raiffeisen Pension Invest, Raiffeisen Index Fonds, Raiffeisen ETF ainsi que Raiffeisen Futura Immo Fonds sont des fonds de droit suisse. La présente brochure ne constitue pas une offre d'achat ou de souscription de parts. Les performances indiquées constituent des données historiques ne permettant pas d'évaluer l'évolution présente ou future de la valeur. Les commissions et frais décomptés lors de l'émission et, le cas échéant, lors du rachat des parts n'ont pas été pris en considération dans le calcul des données de performance présentées. Les informations sur la composition de customised benchmarks sont disponibles auprès de Raiffeisen Suisse société coopérative, Saint-Gall et de Vontobel Fonds Services AG, Zurich.

Les souscriptions sont réalisées uniquement sur la base du prospectus de vente / contrat de fonds actuels ainsi que des «Informations essentielles pour l'investisseur» (Key Investor Information Documents, KIID), auxquels est joint le dernier rapport annuel ou semestriel. Ces documents ainsi que les statuts des fonds Raiffeisen de droit luxembourgeois sont disponibles à titre gratuit auprès du représentant et de l'agent payeur en Suisse, de Raiffeisen Suisse société coopérative, Raiffeisenplatz, CH-9001 Saint-Gall, ainsi qu'auprès du siège du Raiffeisen Schweiz (Luxemburg) Fonds, Centre Etoile, 11-13, Boulevard de la Foire, L-1528 Luxembourg. Les documents concernant Raiffeisen Futura, Raiffeisen Fonds (CH), Raiffeisen Pension Invest et Raiffeisen ETF sont disponibles à titre gratuit auprès de Raiffeisen Suisse société coopérative, Raiffeisenplatz, CH-9001 Saint-Gall, auprès de la Bank Vontobel AG, Gotthardstrasse 43, CH-8022 Zurich et auprès de Vontobel Fonds Services AG, Gotthardstrasse 43, CH-8022 Zurich. Les documents relatifs aux Raiffeisen Index Fonds sont disponibles à titre gratuit auprès de Raiffeisen Suisse société coopérative, Raiffeisenplatz, CH-9001 Saint-Gall et de FundPartner Solutions (Suisse) S.A., 60, Route des Acacias, CH-1211 Genève 73. Les informations sur le Raiffeisen Futura Immo Fonds peuvent être obtenues gratuitement auprès de Raiffeisen Suisse société coopérative, Raiffeisenplatz, CH-9001 Saint-Gall et auprès de VERIT Investment Management AG, Klausstrasse 48, CH-8008 Zurich. Cette publication ne constitue pas le résultat d'une analyse financière. Les «Directives visant à garantir l'indépendance de l'analyse financière» telles que définies par l'Association suisse des banquiers ne sont de ce fait pas applicables.