

Guide des Fonds de placement

Mars 2019



Un seul coup d'oeil suffit: label Raiffeisen Futura

Nous ouvrons la voie d'une réussite économique équitable!

Les fonds de placement qui remplissent les critères de développement durable définis par Raiffeisen, sont identifiés par le **label Raiffeisen Futura**. C'est l'agence indépendante de notation de la durabilité Inrate qui effectue l'analyse des entreprises qui mènent une politique particulièrement durable.

Sommaire

Liquidité

Fonds obligataires à court terme

Raiffeisen Fonds - Swiss Money

page 5

Raiffeisen Fonds - Euro Money

page 6

Obligations

Fonds en obligations

Raiffeisen Fonds - Swiss Obli

page 7

Raiffeisen Futura Swiss Franc Bond A 

page 8

Raiffeisen Fonds - Euro Obli

page 9

Raiffeisen Futura Global Bond A 

page 10

Raiffeisen Fonds - Convert Bond Global

page 11

Actions

Fonds en actions

Raiffeisen Index Fonds - SPI®

page 12

Raiffeisen Fonds - SwissAc

page 13

Raiffeisen Futura Swiss Stock A 

page 14

Raiffeisen Index Fonds - EURO STOXX 50®

page 15

Raiffeisen Fonds - EuroAc

page 16

Raiffeisen Futura Global Stock A 

page 17

Placements alternatifs

Fonds en métaux précieux

Raiffeisen ETF - Solid Gold A USD

page 18

Raiffeisen ETF - Solid Gold H CHF (hedged)

page 19

Raiffeisen ETF - Solid Gold Ounces A USD

page 20

Raiffeisen ETF - Solid Gold Ounces A CHF

page 21

Raiffeisen ETF - Solid Gold Ounces H CHF (hedged)

page 22

Fonds immobiliers

Raiffeisen Futura Immo Fonds 

page 23

Mixte

Fonds stratégiques

Raiffeisen Fonds - Global Invest Yield


page 24

Raiffeisen Pension Invest Futura Yield* 

page 25

Raiffeisen Fonds - Global Invest Balanced

page 26

Raiffeisen Pension Invest Futura Balanced* 

page 27

Raiffeisen Index Fonds - Pension Growth*

page 28

Raiffeisen Fonds - Global Invest Growth

page 29

Raiffeisen Fonds - Global Invest Equity

page 30

Fonds mixtes

Raiffeisen Fonds (CH) - Focus Interest & Dividend

page 31

Investissements durables

page 33–35

Aperçu de la performance

page 36

Glossaire

page 37–38

 Fonds d'investissement durable

* Aussi pour les dépôts de prévoyance



WINNER OF THE 2018
THOMSON REUTERS
LIPPER FUND AWARDS
SWITZERLAND

De Thomson Reuters Lipper Awards, © 2018 Thomson Reuters. Tous droits réservés. Utilisé avec autorisation et protégé par les Droits d'auteur des Etats-Unis. Il est interdit d'imprimer, de copier, de distribuer ou de transmettre ces informations sans autorisation écrite expresse.

Lipper Fund Award 2018

Dans la catégorie «fonds mixtes équilibrés» en francs suisse, le Raiffeisen Pension Invest Futura Balanced a obtenu la 1^{ère} place sur une période de 10 ans.

Raiffeisen Fonds - Swiss Money

au 28.02.2019

Le Raiffeisen Fonds - Swiss Money investit dans des dépôts au jour le jour et à terme ainsi que dans des obligations à revenu fixe ou variable de courte durée. Il vise à réaliser des rendements en francs suisses aussi élevés que possible tout en veillant à la répartition des risques.

- Fonds obligataire à court terme à gestion active
- Investissements libellés en CHF de débiteurs de droit public et/ou de débiteurs privés
- Vise des titres avec une haute solvabilité
- La durée résiduelle (= durée escomptée) des titres à revenu fixe ne doit pas dépasser trois ans
- Approprié aux investisseurs avec une propension au risque inférieure à la moyenne

Vontobel Asset Management AG, Zurich

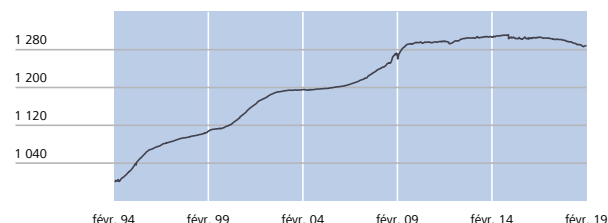
Performance (en %)

		1 mois	2019 1.1.-28.2.	2018	2017	3 a. p.a.	5 a. p.a.
CHF	Fonds	0,0	0,1	-1,0	-0,4	-0,4	-0,3
	Indice	-0,1	-0,1	-0,9	-0,9	-0,9	-0,8

Indice de référence: FTSE 3 Month CHF Eurodeposit Total Return Index (Ex Citigroup CHF 3-Month Eurodeposit)

Performance

Prix d'émission en CHF par part (B)



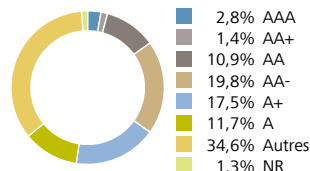
Source: Bank Vontobel AG. La performance historique enregistrée ne constitue pas un indicateur des résultats actuels ou futurs. En outre, les données n'incluent pas les commissions et les frais prélevés lors de l'émission et du rachat de parts de fonds. Suite à des fluctuations monétaires, le rendement du fonds peut augmenter ou chuter.

Données sur le risque

Volatilité *	0,25%
Ratio de Sharpe	1,54
(Taux Hors-Risque: -0,80%) *	
Tracking Error *	0,26%
Alpha de Jensen *	0,04%
Beta *	-4,37
Duration modifiée Ø	0,48
Durée résiduelle Ø en années	0,79
Coupon moyen	1,26%
Rendement à l'échéance	0,05%

* annualisée sur 3 ans

Qualité des titres



Structure des durées

Liquidité	10,5%
jusqu'à 1/4 ans	9,7%
1/4 - 1/2 ans	14,7%
1/2 - 1 ans	27,8%
1 - 2 ans	26,9%
2 ans et plus	10,4%

Données sur le fonds en CHF

Domicile du fonds	Luxembourg
Gestionnaire	Juerg Bretscher
Commission de gestion p.a.	0,15%
TER (au 30.09.2018)	0,32%
Prix de lancement B	1 000,00
Date de lancement	22.03.1994
Dernière distribution A (ex)	02.08.2018
Distribution (A)	7,00
Clôture de l'exercice	31 mars
Valeurs fiscales au 31.12.2018 A	958,68
Valeurs fiscales au 31.12.2018 B	1 286,37
Numéro de valeur A	161 757
Numéro de valeur B	161 766
ISIN A	LU0049807604
ISIN B	LU0049808164

Données actuelles en CHF

Valeur nette d'inventaire A	960,08
Valeur nette d'inventaire B	1 288,26
Plus haut depuis le lancement B	1 311,52
Plus bas depuis le lancement B	999,72
Patrimoine du fonds en mio	56,37

Positions principales des obligations

0.05% Mondelez International Inc 2020	4,3%
1.125% AusNet Services Holdings Pty Ltd 2019	3,7%
1.25% Credit Agricole SA/London 2020	3,5%
0.75% Credit Suisse 2019	3,3%
0% McDonald's Corp 2019 FRN	2,4%
1.75% Banco Santander Chile 2019	2,3%
2% LGT Bank Schweiz AG 2019	2,3%
1.125% ASB Finance Ltd/London 2020	2,2%
2.625% Regie Autonome des Transports Parisiens 2019	2,2%
0% Givaudan SA 2020	2,1%

Raiffeisen Fonds - Euro Money

au 28.02.2019

Le Raiffeisen Fonds - Euro Money investit dans des dépôts au jour le jour et à terme ainsi que dans des obligations à revenu fixe ou variable de courte durée. Il vise à réaliser des rendements en euros aussi élevés que possible tout en veillant à la répartition des risques.

- Fonds obligataire à court terme à gestion active
- Fonds à large diversification de titres à court et moyen terme à taux fixe et variable
- Vise des titres avec une haute solvabilité
- Le fonds a recours à des instruments dérivés afin de couvrir les risques de fluctuation des taux d'intérêt et de réduire la volatilité
- Approprié aux investisseurs avec une propension au risque inférieure à la moyenne

Vontobel Asset Management AG, Zurich

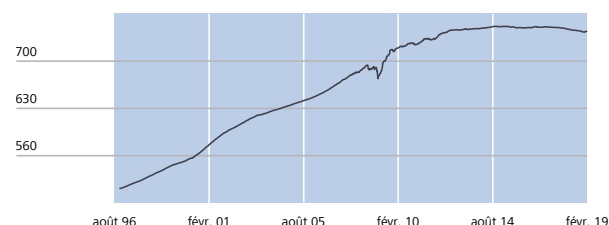
Performance (en %)

		1 mois	2019 1.1.-28.2.	2018	2017	3 a. p.a.	5 a. p.a.
EUR	Fonds	0,1	0,1	-0,7	-0,2	-0,2	-0,1
	Indice	0,0	-0,1	-0,4	-0,4	-0,4	-0,2

Indice de référence: FTSE 3 Month EUR Eurodeposit Total Return Index (Ex Citigroup EUR 3-Month Eurodeposit)

Performance

Prix d'émission en EUR par part (B)



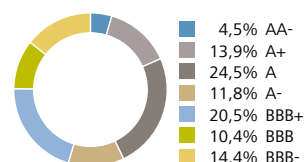
Source: Bank Vontobel AG. La performance historique enregistrée ne constitue pas un indicateur des résultats actuels ou futurs. En outre, les données n'incluent pas les commissions et les frais prélevés lors de l'émission et du rachat de parts de fonds. Suite à des fluctuations monétaires, le rendement du fonds peut augmenter ou chuter.

Données sur le risque

Volatilité *	0,21%
Ratio de Sharpe	0,74
(Taux Hors-Risque: -0,38%) *	
Tracking Error *	0,21%
Alpha de Jensen *	0,33%
Beta *	5,95
Duration modifiée Ø	0,73
Durée résiduelle Ø en années	0,76
Coupon moyen	1,60%
Rendement à l'échéance	0,07%

* annualisée sur 3 ans

Qualité des titres



Structure des durées

Liquidité	0,6%
jusqu'à 1/4 ans	28,0%
1/4 - 1/2 ans	10,8%
1/2 - 1 an	18,1%
1 - 2 ans	29,3%
2 ans et plus	13,2%

Données sur le fonds en EUR

Domicile du fonds	Luxembourg
Gestionnaire	Tolga Yildirim
Commission de gestion p.a.	0,25%
TER (au 30.09.2018)	0,47%
Prix de lancement B	511,29
Date de lancement	21.11.1996
Dernière distribution A (ex)	02.08.2018
Distribution (A)	4,00
Clôture de l'exercice	31 mars
Valeurs fiscales au 31.12.2018 A	537,41
Valeurs fiscales au 31.12.2018 B	837,65
Numéro de valeur A	470 553
Numéro de valeur B	470 554
ISIN A	LU0071676877
ISIN B	LU0071676950

Données actuelles en EUR

Valeur nette d'inventaire A	477,54
Valeur nette d'inventaire B	744,32
Plus haut depuis le lancement B	751,56
Plus bas depuis le lancement B	511,22
Patrimoine du fonds en mio	18,08

Positions principales des obligations

0.342% BMW Finance NV 2019 FRN	5,5%
1.131% Bank of America Corp 2019	4,2%
0.484% ABN AMRO Bank NV 2019 FRN	3,9%
5.5% Commonwealth Bank of Australia 2019	3,5%
0.39% Goldman Sachs 2020 FRN	3,3%
4.25% Republic of Italy Government International Bond 2019	2,9%
4.5% Republic of Italy Government International Bond 2020	2,9%
0.069% BMW US Capital LLC 2019 FRN	2,8%
0.375% Export-Import Bank of China/The 2019	2,8%
0.375% Santander Consumer Bank AS 2020	2,8%

Raiffeisen Fonds - Swiss Obli

au 28.02.2019

Le Raiffeisen Fonds - Swiss Obli investit principalement en obligations et autres titres de créance à taux fixe et variable, libellés en francs suisse. Il vise à générer le meilleur rendement possible en franc suisse tout en respectant le principe de la diversification du risque.

- Fonds obligataire à gestion active
- Il investit en emprunts de débiteurs de droit public et/ou de débiteurs privés
- Investissements portent sur des emprunts publics, des supranationaux et des emprunts d'émetteurs de premier ordre bénéficiant d'une notation officielle (rating)
- Réduction du risque grâce à une diversification optimale

- Approprié aux investisseurs avec une propension au risque inférieure à la moyenne

Vontobel Asset Management AG, Zurich

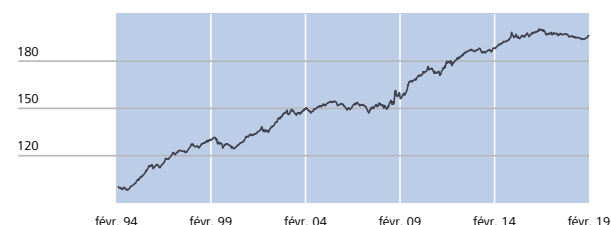
Performance (en %)

		1 mois	2019 1.1.-28.2.	2018	2017	3 a. p.a.	5 a. p.a.
CHF	Fonds	0,1	0,7	-1,2	-0,2	-0,4	0,8
	Indice	0,1	0,5	-0,1	0,1	-0,2	1,3

Indice de référence: SBI ® Foreign AAA-A Total Return (-30.06.2014 SBI® Foreign Rating AAA Total Return)

Performance

Prix d'émission en CHF par part (B)



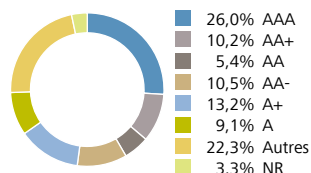
Source: Bank Vontobel AG. La performance historique enregistrée ne constitue pas un indicateur des résultats actuels ou futurs. En outre, les données n'incluent pas les commissions et les frais prélevés lors de l'émission et du rachat de parts de fonds. Suite à des fluctuations monétaires, le rendement du fonds peut augmenter ou chuter.

Données sur le risque

Volatilité *	1,10%
Ratio de Sharpe	0,33
(Taux Hors-Risque: -0,80%) *	
Tracking Error *	0,57%
Alpha de Jensen *	-0,07%
Beta *	0,73
Duration modifiée Ø	4,57
Durée résiduelle Ø en années	5,23
Coupon moyen	1,55%
Rendement à l'échéance	0,37%

* annualisée sur 3 ans

Qualité des titres



Structure des durées

Liquidité	2,8%
jusqu'à 2 ans	15,5%
2 - 4 ans	28,9%
4 - 6 ans	25,5%
6 - 8 ans	11,2%
8 - 9 ans	3,4%
9 ans et plus	12,7%

Données sur le fonds en CHF

Domicile du fonds	Luxembourg
Gestionnaire	Juerg Bretscher
Commission de gestion p.a.	0,60%
TER (au 30.09.2018)	0,71%
Prix de lancement B	100,00
Date de lancement	22.03.1994
Dernière distribution A (ex)	02.08.2018
Distribution (A)	0,80
Clôture de l'exercice	31 mars
Valeurs fiscales au 31.12.2018 A	114,34
Valeurs fiscales au 31.12.2018 B	194,59
Numéro de valeur A	161 770
Numéro de valeur B	161 771
ISIN A	LU0049808750
ISIN B	LU0049809055

Données actuelles en CHF

Valeur nette d'inventaire A	115,08
Valeur nette d'inventaire B	195,86
Plus haut depuis le lancement B	200,47
Plus bas depuis le lancement B	98,23
Patrimoine du fonds en mio	445,89

Positions principales des obligations

2.875% Kommunekredit 2031	3,0%
0% International Bank for Reconstruction & Development 2021	2,3%
2.5% Kreditanstalt fuer Wiederaufbau 2025	2,3%
2.625% Oesterreichische Kontrollbank AG 2024	2,2%
2.375% Municipality Finance PLC 2026	1,8%
1.375% Deutsche Bahn Finance GMBH 2023	1,7%
1.375% Nederlandse Waterschapsbank NV 2027	1,6%
Vontobel Fund - High Yield Bond I	1,5%
2.75% Network Rail Infrastructure Finance PLC 2021	1,5%
0.2% ASB Finance Ltd 2024	1,4%

Raiffeisen Futura Swiss Franc Bond A

au 28.02.2019

Le Raiffeisen Futura Swiss Franc Bond investit en obligations et autres créances à taux fixe et variable, libellées principalement en franc suisse et répondant aux critères de durabilité. Les émetteurs sont soumis à un procédé de sélection rigoureux par l'agence indépendante de rating Inrate, selon des critères écologiques, sociaux et éthiques.

- Fonds obligataire à gestion active
- Procédure d'évaluation cohérente effectuée par Inrate (approche Best-in-Service)
- Stricte séparation entre analyse financière et de durabilité
- Analyse financière professionnelle et gestion active par Vontobel Asset Management

- Duration et structure des taux d'intérêt comme paramètres actifs de décision
- Appropriés aux investisseurs avec une propension au risque inférieure à la moyenne

Vontobel Asset Management AG, Zurich

Performance (en %)

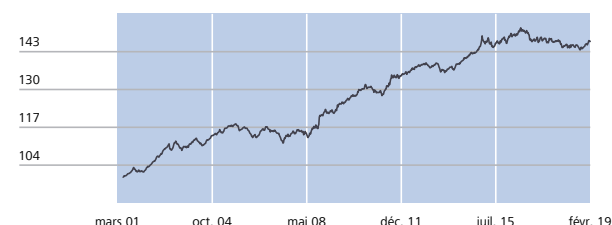
		1 mois	2019 1.1.-28.2.	2018	2017	3 a. p.a.	5 a. p.a.
CHF	Fonds	0,0	0,5	-0,7	-0,4	-0,7	1,0
	Indice	0,0	0,6	0,1	0,1	-0,3	1,8

Indice de référence: SBI® AAA-BBB Total Return (-30.6.2007 Swiss Bond Index TR)



Performance

Prix d'émission en CHF par part (distribution réinvestie)



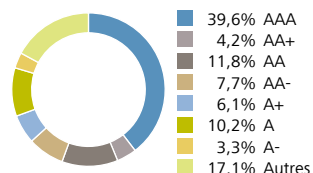
Source: Bank Vontobel AG. La performance historique enregistrée ne constitue pas un indicateur des résultats actuels ou futurs. En outre, les données n'incluent pas les commissions et les frais prélevés lors de l'émission et du rachat de parts de fonds. Suite à des fluctuations monétaires, le rendement du fonds peut augmenter ou chuter.

Données sur le risque

Volatilité *	1,96%
Ratio de Sharpe	0,03
(Taux Hors-Risque: -0,80%) *	
Tracking Error *	0,35%
Alpha de Jensen *	-0,39%
Beta *	0,86
Duration modifiée Ø	6,77
Durée résiduelle Ø en années	7,17
Coupon moyen	1,14%
Rendement à l'échéance	0,08%

* annualisée sur 3 ans

Qualité des titres



Structure des durées

Liquidité	0,8%
jusqu'à 2 ans	8,1%
2 - 4 ans	12,5%
4 - 6 ans	23,8%
6 - 8 ans	22,8%
8 - 9 ans	4,7%
9 ans et plus	27,3%

Données sur le fonds en CHF

Domicile du fonds	Suisse
Gestionnaire	Manfred Büchler
Commission de gestion p.a.	0,75%
TER (au 31.10.2018)	0,76%
Prix de lancement	100,00
Date de lancement	08.06.2001
Dernière distribution (ex)	02.08.2018
Distribution (A)	1,40
Clôture de l'exercice	30 avril
Valeurs fiscales au 31.12.2018	107,81
Numéro de valeur	1 198 099
ISIN	CH0011980999

Données actuelles en CHF

Valeur nette d'inventaire	108,35
Plus haut depuis le lancement	114,48
Plus bas depuis le lancement	96,47
Patrimoine du fonds en mio	538,68

Positions principales des obligations

0.5% Pfandbriefzentrale 2030	1,9%
1.25% Swiss Confederation Government Bond 2024	1,8%
0% Swiss Confederation Government Bond 2029	1,7%
1.5% Swiss Confederation Government Bond 2025	1,7%
0.5% Swiss Confederation Government Bond 2030	1,6%
0.625% Pfandbriefbank 2025	1,5%
1.375% Pfandbriefzentrale 2021	1,1%
1.625% European Investment Bank 2026	1,1%
2% Swiss Confederation Government Bond 2022	1,1%
3% EUROFIMA 2026	1,1%

Raiffeisen Fonds - Euro Obli

au 28.02.2019

Le Raiffeisen Fonds - Euro Obli investit en obligations et autres titres de créance à taux fixe et variable, libellés en euro. Il vise à générer le meilleur rendement possible en euro tout en respectant le principe de la diversification du risque.

- Fonds obligataire à gestion active
- Il investit en emprunts libellés en EUR de débiteurs de droit public et/ou de débiteurs privés
- Investissements sur des emprunts publics, des supranationaux et des emprunts d'émetteurs de premier ordre bénéficiant d'une notation officielle (rating)
- Réduction du risque grâce à une diversification optimale

- Approprié aux investisseurs avec une propension au risque inférieure à la moyenne

Vontobel Asset Management AG, Zurich

Performance (en %)

		1 mois	2019 1.1.-28.2.	2018	2017	3 a. p.a.	5 a. p.a.
EUR	Fonds	-0,3	0,5	-0,1	0,1	0,4	2,5
	Indice	-0,1	0,9	-0,2	-0,3	0,2	2,9

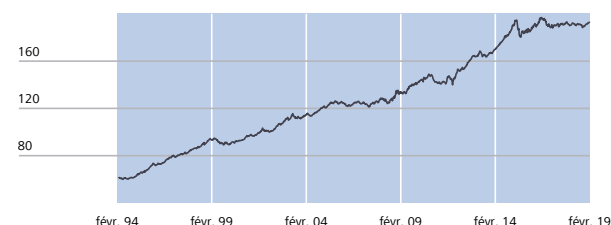
Indice de référence: Bloomberg Barclays Euro Aggregate Total Return Index (-30.06.2014 J.P. Morgan EMU Bond Inv Grade Index)



Morningstar Rating™

Performance

Prix d'émission en EUR par part (B)



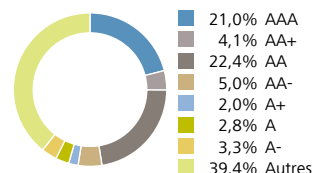
Source: Bank Vontobel AG. La performance historique enregistrée ne constitue pas un indicateur des résultats actuels ou futurs. En outre, les données n'incluent pas les commissions et les frais prélevés lors de l'émission et du rachat de parts de fonds. Suite à des fluctuations monétaires, le rendement du fonds peut augmenter ou chuter.

Données sur le risque

Volatilité *	2,75%
Ratio de Sharpe	0,28
(Taux Hors-Risque: -0,38%) *	
Tracking Error *	0,98%
Alpha de Jensen *	0,33%
Beta *	0,79
Duration modifiée Ø	6,28
Durée résiduelle Ø en années	7,37
Coupon moyen	2,39%
Rendement à l'échéance	0,67%

* annualisée sur 3 ans

Qualité des titres



Structure des durées

Liquidité	0,3%
jusqu'à 2 ans	19,0%
2 - 4 ans	14,2%
4 - 6 ans	16,7%
6 - 8 ans	15,3%
8 - 9 ans	14,9%
9 ans et plus	19,6%

Données sur le fonds en EUR

Domicile du fonds	Luxembourg
Gestionnaire	Daniel Karnaas
Commission de gestion p.a.	0,75%
TER (au 30.09.2018)	0,86%
Prix de lancement B	61,43
Date de lancement	22.03.1994
Dernière distribution A (ex)	02.08.2018
Distribution (A)	1,20
Clôture de l'exercice	31 mars
Valeurs fiscales au 31.12.2018 A	91,59
Valeurs fiscales au 31.12.2018 B	215,79
Numéro de valeur A	161 794
Numéro de valeur B	161 797
ISIN A	LU0049809998
ISIN B	LU0049810228

Données actuelles en EUR

Valeur nette d'inventaire A	81,72
Valeur nette d'inventaire B	192,54
Plus haut depuis le lancement B	196,95
Plus bas depuis le lancement B	59,96
Patrimoine du fonds en mio	238,96

Positions principales des obligations

0.7% Republic of Italy Government	5,1%
International Bond 2020	
0.5% Federal Republic of Germany	4,8%
2028	
1.875% Cassa Depositi e Prestiti SpA	4,6%
2026	
6.5% Federal Republic of Germany	4,5%
2027	
2.75% French Republic 2027	4,2%
3.5% French Republic 2026	4,2%
3.75% German Postal Pensions	3,8%
Securitisations PLC 2021	
4.25% Republic of Italy Government	3,7%
International Bond 2019	
2.25% French Republic 2024	3,3%
3.25% French Republic 2045	2,4%

Raiffeisen Futura Global Bond A

au 28.02.2019

Le Raiffeisen Futura Global Bond vise à réaliser une croissance à long terme du capital en investissant dans le monde entier en obligations répondant aux critères d'investissements socialement responsables. L'agence de rating indépendante Inrate analyse les émetteurs selon des critères écologiques, sociaux et éthiques.

- Fonds obligataire à gestion active
- Procédure d'évaluation cohérente effectuée par Inrate (approche Best-in-Service)
- Stricte séparation entre analyse financière et de durabilité
- Analyse financière professionnelle et gestion active par Vontobel Asset Management
- Gestion active de la durée, intérêt et du risque de crédit
- Les risques de change sont couverts par rapport au Franc suisse

- Approprié aux investisseurs avec une propension au risque inférieure à la moyenne

Vontobel Asset Management AG, Zurich

Performance (en %)

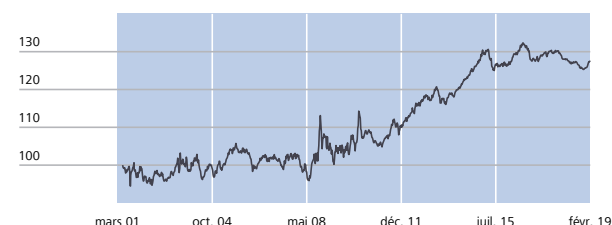
		1 mois	2019 1.1.-28.2.	2018	2017	3 a. p.a.	5 a. p.a.
CHF	Fonds	0,2	1,2	-3,0	1,1	-0,1	1,1
	Indice	-0,1	0,7	-1,6	0,6	-0,2	1,4

Indice de référence: Bloomberg Barclays Global Aggregate Index hedged CHF (-31.12.2015 J.P. Morgan GBI Global Traded hedged CHF)



Performance

Prix d'émission en CHF par part (distribution réinvestie)



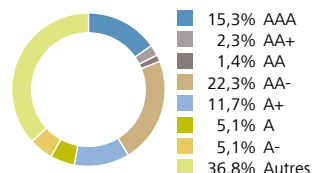
Source: Bank Vontobel AG. La performance historique enregistrée ne constitue pas un indicateur des résultats actuels ou futurs. En outre, les données n'incluent pas les commissions et les frais prélevés lors de l'émission et du rachat de parts de fonds. Suite à des fluctuations monétaires, le rendement du fonds peut augmenter ou chuter.

Données sur le risque

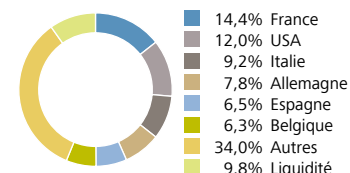
Volatilité *	2,10%
Ratio de Sharpe	0,34
(Taux Hors-Risque: -0,80%) *	
Tracking Error *	0,98%
Alpha de Jensen *	0,25%
Beta *	0,84
Duration modifiée Ø	4,45
Durée résiduelle Ø en années	5,81
Coupon moyen	3,32%
Rendement à l'échéance	2,25%

* annualisée sur 3 ans

Qualité des titres



Répartition par pays



Données sur le fonds en CHF

Domicile du fonds	Suisse
Gestionnaire	Anna Holzgang
Valeur nette d'inventaire	83,72
Plus haut depuis le lancement	100,63
Plus bas depuis le lancement	78,99
Patrimoine du fonds en mio	662,41
Commission de gestion p.a.	0,85%
TER (au 31.10.2018)	0,86%
Prix de lancement	100,00
Date de lancement	08.06.2001
Dernière distribution (ex)	02.08.2018
Distribution (A)	1,80
Clôture de l'exercice	30 avril
Valeurs fiscales au 31.12.2018	82,69
Numéro de valeur	1 198 103
ISIN	CH0011981039

Positions principales des obligations

4.875% European Investment Bank	2,9%
2036	
1.5% Ferrovie dello Stato Italiana	2,8%
SpA 2025	
5.5% Kingdom of Belgium Treasury	2,7%
Bill 2028	
4% BPCE SA 2024	2,6%
2.75% Kreditanstalt fuer	2,4%
Wiederaufbau 2020	
2.875% European Investment Bank	2,1%
2020	
5% Kingdom of Belgium Treasury Bill	2,0%
2035	
5.375% Legal & General Group PLC	1,7%
2045	
1.125% CaixaBank SA 2023	1,6%
2.4% Apple Inc 2023	1,6%

Structure des durées

Liquidité	9,8%
jusqu à 2 ans	12,7%
2 - 4 ans	17,2%
4 - 6 ans	18,7%
6 - 8 ans	17,4%
8 - 9 ans	3,4%
9 ans et plus	20,8%

Raiffeisen Fonds - Convert Bond Global

au 28.02.2019

Le Raiffeisen Fonds - Convert Bond Global investit dans le monde entier principalement dans des emprunts convertibles et associe ainsi les qualités défensives des obligations aux perspectives de cours des actions.

- Portefeuille mondial à gestion active d'emprunts convertibles
- Gestion constante des principales composantes des emprunts convertibles (delta, solvabilité, volatilité, duration)
- Minimisation du risque grâce à une diversification ciblée
- Les risques de change sont couverts au moins à 80 % par rapport au Franc suisse
- Approprié aux investisseurs qui disposent d'une propension au risque moyenne, mais qui souhaitent néanmoins exploiter le potentiel de hausse des marchés d'actions

Vontobel Asset Management AG, Zurich

Performance (en %)

		1 mois	2019 1.1.-28.2.	2018	2017	3 a. p.a.	5 a. p.a.
CHF	Fonds	0,8	2,3	-8,1	0,7	-0,3	-0,3
	Indice	0,9	2,4	-6,2	-0,3	0,1	0,4

Indice de référence: Thomson Reuters Convertible Focus Investment Grade Hedged CHF

Performance

Prix d'émission en CHF par part (B)



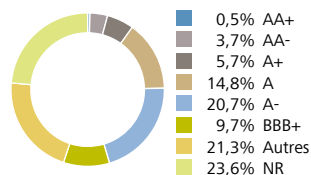
Source: Bank Vontobel AG. La performance historique enregistrée ne constitue pas un indicateur des résultats actuels ou futurs. En outre, les données n'incluent pas les commissions et les frais prélevés lors de l'émission et du rachat de parts de fonds. Suite à des fluctuations monétaires, le rendement du fonds peut augmenter ou chuter.

Données sur le risque

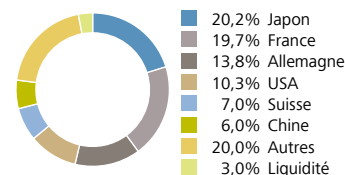
Volatilité *	3,83%
Ratio de Sharpe	0,12
(Taux Hors-Risque: -0,80%) *	
Tracking Error *	1,57%
Alpha de Jensen *	-0,25%
Beta *	0,81
Duration modifiée Ø	2,67
Durée résiduelle Ø en années	2,73
Coupon moyen	0,37%

* annualisée sur 3 ans

Qualité des titres



Répartition par pays



Données sur le fonds en CHF

Domicile du fonds	Luxembourg
Gestionnaire	Tolga Yildirim
Commission de gestion p.a.	1,00%
TER (au 30.09.2018)	1,25%
Prix de lancement	100,00
Date de lancement	01.10.2007
Clôture de l'exercice	31 mars
Valeurs fiscales au 31.12.2018	99,45
Numéro de valeur	3 291 267
ISIN	LU0299024371

Données actuelles en CHF

Valeur nette d'inventaire	101,86
Plus haut depuis le lancement	111,06
Plus bas depuis le lancement	71,83
Patrimoine du fonds en mio	62,77

Principales positions

0% America Movil SAB de CV 2020 Conv	3,6%
0.15% Sika AG 2025	3,3%
0% Airbus SE 2021 Conv	3,2%
0% Unibail-Rodamco SE 2021 Conv	3,1%
0.05% Deutsche Post AG 2025	2,1%
0.5% TOTAL SA 2022 Conv	2,0%
0% Airbus SE 2022 Conv	1,8%
0% Sony Corp 2022 Conv	1,8%
0.05% Bayer AG 2020	1,8%
1.75% DP World Ltd 2024 Conv	1,8%

Raiffeisen Index Fonds – SPI®

au 28.02.2019

Le Raiffeisen Index Fonds – SPI® offre une possibilité simple de prendre part à l'évolution du marché d'actions suisse. Ce fonds à gestion passive reproduit l'évolution du Swiss Performance Index (SPI®).

- Fonds indiciel à gestion passive
- Le fonds couvre la totalité du marché d'actions suisse
- Le Swiss Performance Index (SPI®) sur lequel il se base contient environ 220 actions
- L'objectif du fonds est de reproduire le plus exactement possible le Swiss Performance Index (SPI®)
- Méthode de réplcation: Physique
- Convient aux investisseurs ayant une forte disposition à prendre des risques

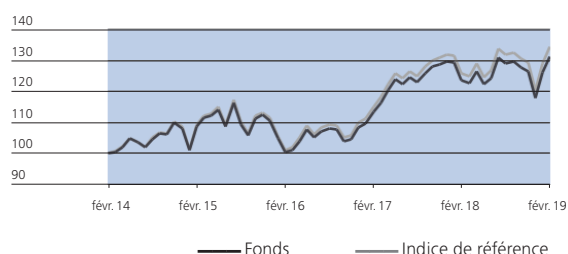
FundPartner Solutions (Suisse) SA

Performance (en %)

		1 mois	2019 1.1.-28.2.	2018	2017	3 a. p.a.	5 a. p.a.
CHF	Fonds	4.1	11.4	-9.0	19.5	9.4	5.6
	Index	4.3	11.5	-8.6	19.9	10.0	6.1

Indice de référence: Swiss Performance Index TR

Performance (indexée)



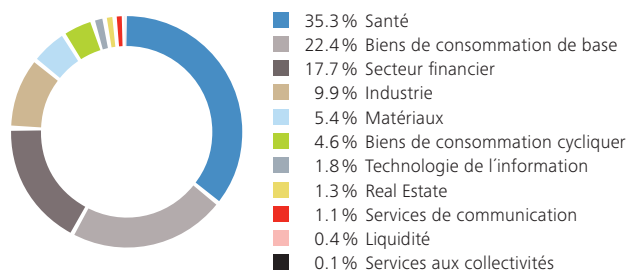
Source: FundPartner Solutions (Suisse) SA. La performance historique enregistrée ne constitue pas un indicateur des résultats actuels ou futurs. En outre, les données n'incluent pas les commissions et les frais prélevés lors de l'émission et du rachat de parts de fonds. Suite à des fluctuations monétaires, le rendement du fonds peut augmenter ou chuter.

Données sur le risque

Volatilité *	9.81 %
Ratio de Sharpe (Taux Hors-Risque: -0.88%) *	1.01

* annualisée sur 3 ans

Branches principales



Données sur le fonds en CHF

Domicile du fonds	Suisse
Gestionnaire	Roland Riat, Guillaume Douçot
Banque	Banque Pictet & Cie SA,
dépositaire	Genève
Pays d'enregistrement	CH
Commission de gestion p.a.	0.39 %
TER (au 30.09.2018)	0.42 %
Prix de lancement	100.00
Date de lancement	21.01.2011
Dernière distribution (ex)	07.12.2018
Distribution	3.20
Clôture de l'exercice	30 septembre
Valeurs fiscales au 31.12.2018	139.59
Numéro de valeur	12'092'756
ISIN	CH0120927568

Données actuelles en CHF

Valeur nette d'inventaire	155.35
Patrimoine du fonds en mio	313.04

Positions principales

Nestlé	20.6 %
Novartis	16.3 %
Roche Holding D.Right	14.5 %
UBS Group Reg.	3.7 %
Zurich Insurance Group Nom.	3.7 %
Cie Financiere Richemont Nom.	3.0 %
ABB	2.7 %
Credit Suisse Group	2.2 %
Swiss Re Reg.	2.2 %
LafargeHolcim	1.8 %

Source: FundPartner Solutions (Suisse) SA

Raiffeisen Fonds - SwissAc

au 28.02.2019

Le Raiffeisen Fonds - SwissAc fournit aux investisseurs un accès au marché suisse des actions et la possibilité de participer au potentiel des cours d'excellentes entreprises. Il est procédé à des pondérations actives tant au niveau des grandes valeurs vedettes suisses que des actions d'entreprises de petite à moyenne capitalisation.

- Fonds en actions à gestion active
- Le processus de sélection des titres repose sur une analyse uniformisée
- Portefeuille concentré de 30 à 60 valeurs, dont les gestionnaires de fonds sont parfaitement convaincus du potentiel
- Horizon de placement à long terme sans fixation au préalable d'une durée de détention pour les actions individuelles

- Approprié aux investisseurs avec une forte propension au risque

Vontobel Asset Management AG, Zurich

Performance (en %)

		1 mois	2019 1.1.-28.2.	2018	2017	3 a. p.a.	5 a. p.a.
CHF	Fonds	4,1	11,5	-10,7	21,2	10,0	6,1
	Indice	4,3	11,5	-8,6	19,9	9,9	6,1

Indice de référence: Swiss Performance Index TR

Performance

Prix d'émission en CHF par part (B)



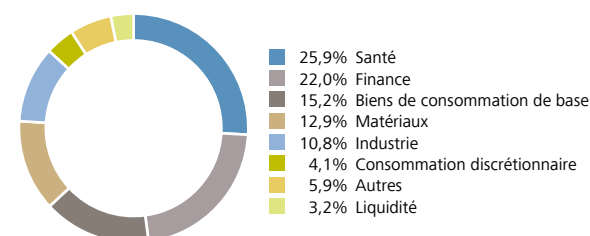
Source: Bank Vontobel AG. La performance historique enregistrée ne constitue pas un indicateur des résultats actuels ou futurs. En outre, les données n'incluent pas les commissions et les frais prélevés lors de l'émission et du rachat de parts de fonds. Suite à des fluctuations monétaires, le rendement du fonds peut augmenter ou chuter.

Données sur le risque

Volatilité *	9,99%
Ratio de Sharpe (Taux Hors-Risque: -0,80%) *	1,08
Tracking Error *	2,79%
Alpha de Jensen *	0,27%
Beta *	0,98

* annualisée sur 3 ans

Branches principales



Données sur le fonds en CHF

Domicile du fonds	Luxembourg
Gestionnaire	Hans Speich
Commission de gestion p.a.	0,85%
TER (au 30.09.2018)	0,97%
Prix de lancement B	100,00
Date de lancement	22.03.1994
Dernière distribution A (ex)	02.08.2018
Distribution (A)	0,60
Clôture de l'exercice	31 mars
Valeurs fiscales au 31.12.2018 A	367,89
Valeurs fiscales au 31.12.2018 B	435,42
Numéro de valeur A	161 788
Numéro de valeur B	161 790
ISIN A	LU0049809303
ISIN B	LU0049809642

Données actuelles en CHF

Valeur nette d'inventaire A	410,10
Valeur nette d'inventaire B	485,38
Plus haut depuis le lancement B	505,86
Plus bas depuis le lancement B	86,90
Patrimoine du fonds en mio	264,22

Positions principales des actions

Nestle	9,8%
Roche	9,8%
Novartis	9,6%
Zurich Insurance Group AG	5,1%
LafargeHolcim N	4,2%
ABB	3,9%
Swiss Re	3,9%
Partners Group Holding AG -Na-	3,6%
Givaudan Reg	3,5%
Sika Ltd Registered	3,5%

Raiffeisen Futura Swiss Stock A

au 28.02.2019

Le Raiffeisen Futura Swiss Stock permet d'avoir accès à l'ensemble du marché suisse des actions et de participer à la croissance d'excellentes entreprises. Il est procédé à des pondérations actives tant au niveau des grandes valeurs vedettes suisses que des actions d'entreprises de petite à moyenne capitalisation. Les entreprises sont soumises à un procédé de sélection rigoureux par Inrate (approche Best-in-Service), selon des critères écologiques, sociaux et éthiques.

- Fonds en actions à gestion active
- Procédure d'évaluation cohérente effectuée par Inrate (approche Best-in-Service)
- Exercice actif des droits de vote selon les recommandations d'Ethos, fondation suisse pour le développement durable, dans l'intérêt des investisseurs

- Stricte séparation entre analyse financière et de durabilité
- Analyse financière professionnelle et gestion active par Vontobel Asset Management
- Le processus de sélection des titres repose sur une analyse uniformisée
- Approprié aux investisseurs avec une haute propension au risque

Vontobel Asset Management AG, Zurich

Performance (en %)

		1 mois	2019 1.1.-28.2.	2018	2017	3 a. p.a.	5 a. p.a.
CHF	Fonds	3,8	11,0	-10,1	21,1	10,2	7,0
	Indice	4,3	11,5	-8,6	19,9	9,9	6,1

Indice de référence: Swiss Performance Index TR



Performance

Prix d'émission en CHF par part (distribution réinvestie)



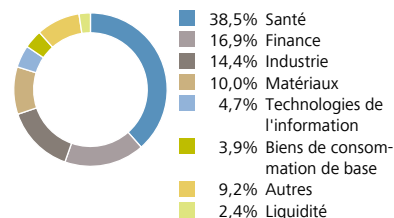
Source: Bank Vontobel AG. La performance historique enregistrée ne constitue pas un indicateur des résultats actuels ou futurs. En outre, les données n'incluent pas les commissions et les frais prélevés lors de l'émission et du rachat de parts de fonds. Suite à des fluctuations monétaires, le rendement du fonds peut augmenter ou chuter.

Données sur le risque


Volatilité *	10,05%
Ratio de Sharpe	1,10
(Taux Hors-Risque: -0,80%) *	
Tracking Error *	3,03%
Alpha de Jensen *	0,52%
Beta *	0,98

* annualisée sur 3 ans

Branches principales



Durabilité du portefeuille



Pour se voir attribuer un rating de développement durable favorable une entreprise doit obtenir au minimum 1 symbole sur un maximum de 6

* Liquidité / changements

Données sur le fonds en CHF

Domicile du fonds	Suisse
Gestionnaire	Marc Hänni
Commission de gestion p.a.	1,20%
TER (au 31.10.2018)	1,25%
Prix de lancement	100,00
Date de lancement	08.06.2001
Dernière distribution (ex)	02.08.2018
Distribution (A)	2,80
Clôture de l'exercice	30 avril
Valeurs fiscales au 31.12.2018	240,63
Numéro de valeur	1 198 098
ISIN	CH0011980981

Données actuelles en CHF

Valeur nette d'inventaire	267,03
Plus haut depuis le lancement	279,47
Plus bas depuis le lancement	45,32
Patrimoine du fonds en mio	1 178,74

Positions principales des actions (Pondération dans l'indice de réf. en %)

Novartis	16,7% (16,3)
Roche	14,3% (14,6)
Zurich Insurance Group AG	5,3% (3,7)
Swiss Re	3,5% (2,2)
LafargeHolcim N	3,3% (1,8)
Sika Ltd Registered	2,7% (1,3)
Schindler	2,5% (0,7)
Belimo Holding Reg	2,4% (0,2)
Swisscom Ltd Reg	2,4% (0,9)
Givaudan Reg	2,2% (1,5)

Raiffeisen Index Fonds – EURO STOXX 50®

au 28.02.2019

Le Raiffeisen Index Fonds – EURO STOXX 50® offre une possibilité simple de prendre part à l'évolution du marché d'actions européen. Ce fonds à gestion passive reproduit l'évolution de l'indice EURO STOXX 50®.

- Fonds indiciel à gestion passive
- Le fonds couvre le marché d'actions européen
- Il ne contient aucune action suisse
- L'indice EURO STOXX 50® sous-jacent contient les actions de 50 Blue Chips européennes
- L'objectif du fonds est de reproduire le plus exactement possible l'indice EURO STOXX 50®
- Méthode de réplication: Physique
- Convient aux investisseurs avec une forte disposition à prendre des risques

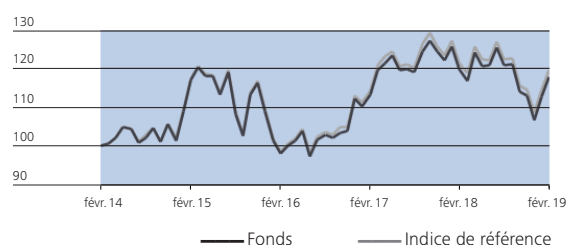
FundPartner Solutions (Suisse) SA

Performance (en %)

		1 mois	2019 1.1.-28.2.	2018	2017	3 a. p.a.	5 a. p.a.
EUR	Fonds	4.4	10.4	-12.6	8.9	6.4	3.3
	Index	4.4	10.2	-12.0	9.2	6.7	3.7

Indice de référence: EURO STOXX 50 Net Dividend reinvested

Performance (indexée)



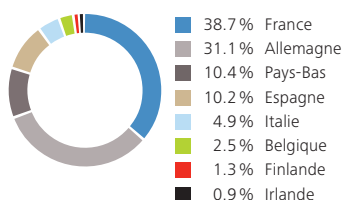
Source: FundPartner Solutions (Suisse) SA. La performance historique enregistrée ne constitue pas un indicateur des résultats actuels ou futurs. En outre, les données n'incluent pas les commissions et les frais prélevés lors de l'émission et du rachat de parts de fonds. Suite à des fluctuations monétaires, le rendement du fonds peut augmenter ou chuter.

Données sur le risque

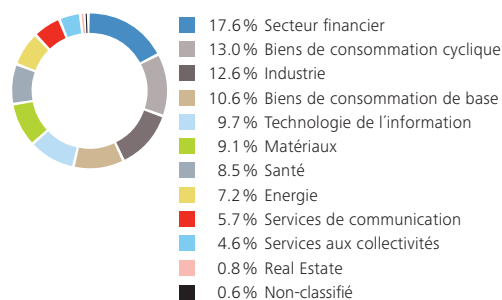
Volatilité *	12.39 %
Ratio de Sharpe	0.53
(Taux Hors-Risque: -0.40 %) *	

* annualisée sur 3 ans

Repartition par pays



Branches principales



Données sur le fonds en EUR

Domicile du fonds	Suisse
Gestionnaire	Stéphane Cornet, Samuel Gorgerat
Banque	Banque Pictet & Cie SA,
dépositaire	Genève
Pays d'enregistrement	CH
Commission de gestion p.a.	0.42 %
TER (au 30.09.2018)	0.57 %
Prix de lancement	100.00
Date de lancement	14.06.2011
Dernière distribution (ex)	07.12.2018
Distribution	2.70
Clôture de l'exercice	30 septembre
Valeurs fiscales au 31.12.2018	126.47
Numéro de valeur	12'092'758
ISIN	CH0120927584

Données actuelles en EUR

Valeur nette d'inventaire	124.13
Patrimoine du fonds en mio	50.79

Positions principales

Total	5.6 %
SAP	4.3 %
Allianz	3.5 %
Linde RG	3.5 %
Sanofi	3.5 %
LVMH	3.4 %
Siemens	3.4 %
Unilever -SHS Cert.-	3.0 %
ASML Holding	2.9 %
Banco Santander	2.9 %

Source: FundPartner Solutions (Suisse) SA

Raiffeisen Fonds - EuroAc

au 28.02.2019

Le Raiffeisen Fonds - EuroAc fournit aux investisseurs un accès au marché européen des actions et la possibilité de participer au potentiel des cours d'excellentes entreprises. Les gestionnaires de fonds contractent des positions actives hors de l'indice de référence, tout en visant un profil risque/rendement très similaire à celui de l'indice MSCI-Europe.

- Fonds en actions à gestion active
- Le processus de sélection des titres repose sur une analyse uniformisée
- Portefeuille concentré de 30 à 60 actions, dont les gestionnaires de fonds sont parfaitement convaincus du potentiel
- Horizon de placement à long terme sans fixation au préalable d'une durée de détention pour les actions individuelles

- Approprié aux investisseurs avec une forte propension au risque

Vontobel Asset Management AG, Zurich

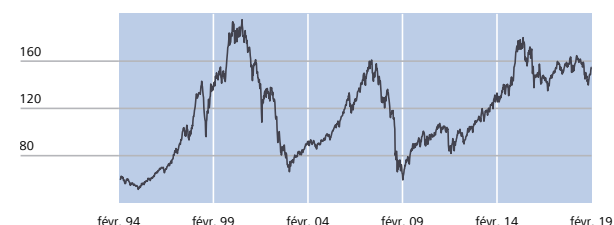
Performance (en %)

		1 mois	2019 1.1.-28.2.	2018	2017	3 a. p.a.	5 a. p.a.
EUR	Fonds	4,0	10,0	-10,8	7,8	1,8	3,0
	Indice	4,2	10,6	-10,6	10,2	6,8	4,7

Indice de référence: MSCI Europe Index TR net

Performance

Prix d'émission en EUR par part (B)



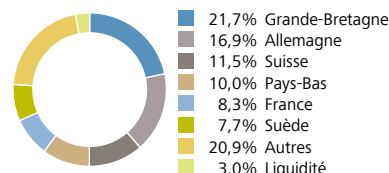
Source: Bank Vontobel AG. La performance historique enregistrée ne constitue pas un indicateur des résultats actuels ou futurs. En outre, les données n'incluent pas les commissions et les frais prélevés lors de l'émission et du rachat de parts de fonds. Suite à des fluctuations monétaires, le rendement du fonds peut augmenter ou chuter.

Données sur le risque

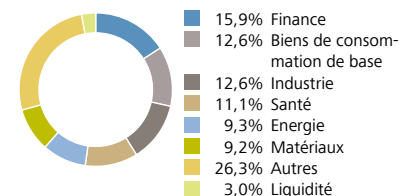
Volatilité *	11,10%
Ratio de Sharpe	0,20
(Taux Hors-Risque: -0,38%) *	
Tracking Error *	4,78%
Alpha de Jensen *	-5,14%
Beta *	1,01

* annualisée sur 3 ans

Répartition par pays



Branches principales



Données sur le fonds en EUR

Domicile du fonds	Luxembourg
Gestionnaire	Roger Merz
Commission de gestion p.a.	1,05%
TER (au 30.09.2018)	1,19%
Prix de lancement B	61,43
Date de lancement	22.03.1994
Dernière distribution A (ex)	02.08.2018
Distribution (A)	1,50
Clôture de l'exercice	31 mars
Valeurs fiscales au 31.12.2018 A	109,24
Valeurs fiscales au 31.12.2018 B	157,54
Numéro de valeur A	161 801
Numéro de valeur B	161 804
ISIN A	LU0049810731
ISIN B	LU0049810905

Données actuelles en EUR

Valeur nette d'inventaire A	107,15
Valeur nette d'inventaire B	154,53
Plus haut depuis le lancement B	195,07
Plus bas depuis le lancement B	51,44
Patrimoine du fonds en mio	64,30

Positions principales des actions

Roche	5,3%
Nestle	5,2%
Total	3,6%
Allianz Se	3,1%
Novo Nordisk A/S	3,1%
Royal Dutch Shell Plc -B-	3,1%
Compass Group PLC	2,9%
ING Group NV	2,8%
Galp Energia SA -B- Shs	2,6%
Glanbia Shs	2,6%

Raiffeisen Futura Global Stock A

au 28.02.2019

Le Raiffeisen Futura Global Stock investit sur le marché mondial des actions et dans des titres sous-évalués. Les entreprises sont soumises à un procédé de sélection rigoureux par l'agence indépendante de rating Inrate, selon des critères écologiques, sociaux et éthiques.

- Fonds en actions à gestion active
- Procédure d'évaluation cohérente effectuée par Inrate (approche Best-in-Service)
- Stricte séparation entre analyse financière et de durabilité
- Analyse financière professionnelle et gestion active par Vontobel Asset Management
- Le processus de sélection des titres repose sur une analyse uniformisée

- Approprié aux investisseurs avec une forte propension au risque

Vontobel Asset Management AG, Zurich

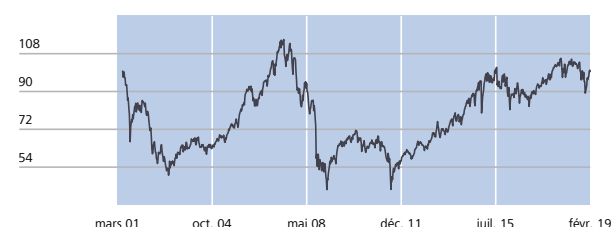
Performance (en %)

		1 mois	2019 1.1.-28.2.	2018	2017	3 a. p.a.	5 a. p.a.
CHF	Fonds	2,8	8,8	-10,8	15,0	4,5	4,6
	Indice	3,4	12,2	-7,6	17,3	12,8	9,3

Indice de référence: MSCI World ex Switzerland Index TR net

Performance

Prix d'émission en CHF par part (distribution réinvestie)



Source: Bank Vontobel AG. La performance historique enregistrée ne constitue pas un indicateur des résultats actuels ou futurs. En outre, les données n'incluent pas les commissions et les frais prélevés lors de l'émission et du rachat de parts de fonds. Suite à des fluctuations monétaires, le rendement du fonds peut augmenter ou chuter.

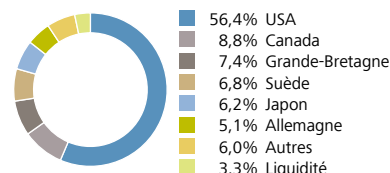


Données sur le risque

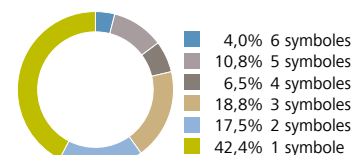
Volatilité *	10,71%
Ratio de Sharpe	0,50
(Taux Hors-Risque: -0,80%) *	
Tracking Error *	4,53%
Alpha de Jensen *	-7,16%
Beta *	0,92

* annualisée sur 3 ans

Répartition par pays



Durabilité du portefeuille



Evaluation des prestations de l'entreprise	en Rating écologique	en Rating social
excellentes	🌱🌱🌱	👤👤👤
très bonnes	🌱🌱	👤👤
bonnes	🌱	👤
moyennes	-	-

Pour se voir attribuer un rating de développement durable favorable une entreprise doit obtenir au minimum 1 symbole sur un maximum de 6

* Liquidité / changements

Données sur le fonds en CHF

Domicile du fonds	Suisse
Gestionnaire	Roger Merz
Commission de gestion p.a.	1,35%
TER (au 31.10.2018)	1,58%
Prix de lancement	100,00
Date de lancement	08.06.2001
Dernière distribution (ex)	02.08.2018
Distribution (A)	0,00
Clôture de l'exercice	30 avril
Valeurs fiscales au 31.12.2018	84,76
Numéro de valeur	1 198 100
ISIN	CH0011981005

Données actuelles en CHF

Valeur nette d'inventaire	93,15
Plus haut depuis le lancement	114,77
Plus bas depuis le lancement	41,98
Patrimoine du fonds en mio	104,58

Positions principales des actions (Pondération dans l'indice de réf. en %)

Allianz Se	4,0%	(0,2)
Csx Corp	3,7%	(0,2)
Compass Group PLC	3,6%	(0,1)
Merck & Co	3,6%	(0,5)
Microsoft Corp Shs	3,6%	(2,1)
Centerpoint Energy Inc	3,5%	(0,0)
American Express	3,4%	(0,2)
Deere & Co Shs	3,3%	(0,1)
Accenture Plc Shs	3,2%	(0,3)
Alfa Laval Shs	3,1%	(0,0)

Raiffeisen ETF - Solid Gold A USD

au 28.02.2019

Le Raiffeisen ETF - Solid Gold offre la possibilité de participer très simplement à l'évolution du cours de l'or. Le fonds investit exclusivement dans de l'or physique. L'or est détenu sous forme de lingots standard d'une pureté de 995/1000 au minimum.

- Fonds en or à gestion passive
- Sécurité via le dépôt d'or physique
- Négociabilité quotidienne grâce à la cotation à la SIX Swiss Exchange
- Livraison possible à partir d'un lingot standard (environ 12,5 kg)
- Alternative efficace à un placement direct en or physique
- Convient aux investisseurs disposant d'une forte propension au risque

- En tant que composant des placements alternatifs, l'or remplit une fonction d'amortisseur de risque dans la plupart des portefeuilles de titres

Vontobel Asset Management AG, Zurich

Performance (en %)

USD	Fonds	1 mois	2019 1.1.-28.2.	2018	2017	3 a. p.a.	5 a. p.a.
		-0,3	3,1	-1,7	11,4	1,8	-0,6

Performance

Prix d'émission en USD par part (A)



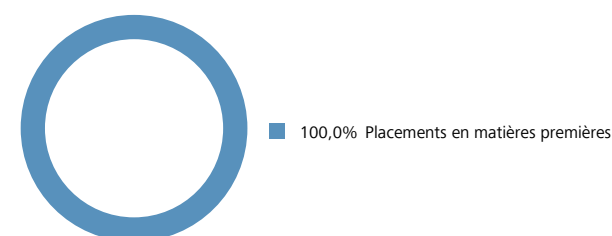
Source: Bank Vontobel AG. La performance historique enregistrée ne constitue pas un indicateur des résultats actuels ou futurs. En outre, les données n'incluent pas les commissions et les frais prélevés lors de l'émission et du rachat de parts de fonds. Suite à des fluctuations monétaires, le rendement du fonds peut augmenter ou chuter.

Données sur le risque

Volatilité *	10,96%
Ratio de Sharpe (Taux Hors-Risque: 1,38%) *	0,04

* annualisée sur 3 ans

Structure du portefeuille



Données sur le fonds en USD

Domicile du fonds	Suisse
Gestionnaire	Pascal Tobler
Commission de gestion p.a.	0,40%
TER (au 31.10.2018)	0,43%
Prix de lancement	5 336,52
Date de lancement	12.12.2011
Clôture de l'exercice	30 avril
Valeurs fiscales au 31.12.2018	3 906,16 CHF
Numéro de valeur	13 403 493
ISIN	CH0134034930

Données actuelles en USD

Valeur nette d'inventaire	4 092,99
Plus haut depuis le lancement	5 722,75
Plus bas depuis le lancement	3 301,17
Patrimoine du fonds en mio	59,84 CHF

Raiffeisen ETF - Solid Gold H CHF (hedged)

au 28.02.2019

Le Raiffeisen ETF - Solid Gold offre la possibilité de participer très simplement à l'évolution du cours de l'or. Le fonds investit exclusivement dans de l'or physique. L'or est détenu sous forme de lingots standard d'une pureté de 995/1000 au minimum.

- Fonds en or à gestion passive
- Sécurité via le dépôt d'or physique
- Négociabilité quotidienne grâce à la cotation à la SIX Swiss Exchange
- Livraison possible à partir d'un lingot standard (environ 12,5 kg)
- Couverture du risque de change contre USD
- Alternative efficace à un placement direct en or physique

- Convient aux investisseurs disposant d'une forte propension au risque
- En tant que composant des placements alternatifs, l'or remplit une fonction d'amortisseur de risque dans la plupart des portefeuilles de titres

Vontobel Asset Management AG, Zurich

Performance (en %)

		1 mois	2019 1.1.-28.2.	2018	2017	3 a. p.a.	5 a. p.a.
CHF	Fonds	-0,6	2,4	-5,1	8,2	-1,3	-3,2

Performance

Prix d'émission en CHF par part (H)



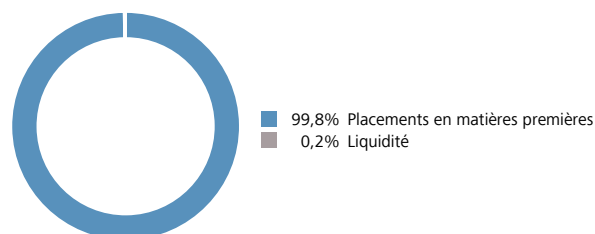
Source: Bank Vontobel AG. La performance historique enregistrée ne constitue pas un indicateur des résultats actuels ou futurs. En outre, les données n'incluent pas les commissions et les frais prélevés lors de l'émission et du rachat de parts de fonds. Suite à des fluctuations monétaires, le rendement du fonds peut augmenter ou chuter.

Données sur le risque

Volatilité *	10,97%
Ratio de Sharpe (Taux Hors-Risque: -0,80%) *	-0,05

* annualisée sur 3 ans

Structure du portefeuille



Données sur le fonds en CHF

Domicile du fonds	Suisse
Gestionnaire	Pascal Tobler
Commission de gestion p.a.	0,40%
TER (au 31.10.2018)	0,43%
Prix de lancement	4 987,09
Date de lancement	12.12.2011
Clôture de l'exercice	30 avril
Valeurs fiscales au 31.12.2018	3 190,50
Numéro de valeur	13 403 490
ISIN	CH0134034906

Données actuelles en CHF

Valeur nette d'inventaire	3 280,71
Plus haut depuis le lancement	5 312,31
Plus bas depuis le lancement	2 920,49
Patrimoine du fonds en mio	59,84

Raiffeisen ETF - Solid Gold Ounces A USD

au 28.02.2019

Le Raiffeisen ETF - Solid Gold Ounces offre la possibilité de participer très simplement à l'évolution du cours de l'or. Le fonds investit exclusivement dans de l'or physique. L'or est détenu sous forme de lingots d'or d'une once (env. 31,1 grammes) d'une pureté de 995/1000 au minimum.

- Fonds en or à gestion passive
- Sécurité via le dépôt d'or physique
- Négociabilité quotidienne grâce à la cotation à la SIX Swiss Exchange
- Livraison possible à partir d'une part de fonds sous la forme d'un lingot d'or d'une once (env. 31,1 grammes)
- Alternative efficace à un placement direct en or physique
- Convient aux investisseurs disposant d'une forte propension au risque

- En tant que composant des placements alternatifs, l'or remplit une fonction d'amortisseur de risque dans la plupart des portefeuilles de titres

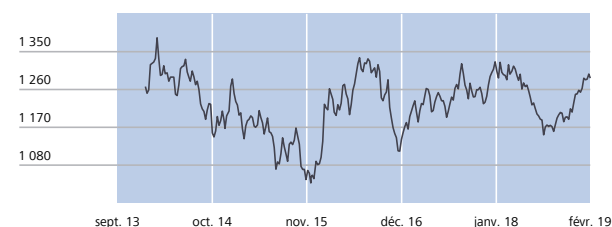
Vontobel Asset Management AG, Zurich

Performance (en %)

USD	Fonds	1 mois	2019 1.1.-28.2.	2018	2017	3 a. p.a.	5 a. p.a.
		-0,3	3,1	-1,7	11,4	1,8	-0,6

Performance

Prix d'émission en USD par part (A)

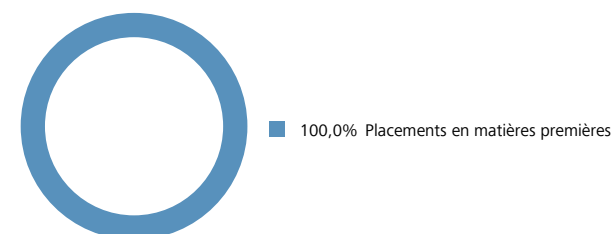


Données sur le risque

Volatilité *	10,96%
Ratio de Sharpe (Taux Hors-Risque: 1,38%) *	0,04

* annualisée sur 3 ans

Structure du portefeuille



Données sur le fonds en USD

Domicile du fonds	Suisse
Gestionnaire	Pascal Tobler
Commission de gestion p.a.	0,40%
TER (au 31.10.2018)	0,41%
Prix de lancement	1 241,00
Date de lancement	22.01.2014
Clôture de l'exercice	30 avril
Valeurs fiscales au 31.12.2018	1 230,89 CHF
Numéro de valeur	22 161 641
ISIN	CH0221616417

Données actuelles en USD

Valeur nette d'inventaire	1 286,99
Plus haut depuis le lancement	1 383,01
Plus bas depuis le lancement	1 037,60
Patrimoine du fonds en mio	233,37 CHF

Raiffeisen ETF - Solid Gold Ounces A CHF

au 28.02.2019

Le Raiffeisen ETF - Solid Gold Ounces offre la possibilité de participer très simplement à l'évolution du cours de l'or. Le fonds investit exclusivement dans de l'or physique. L'or est détenu sous forme de lingots d'or d'une once (env. 31,1 grammes) d'une pureté de 995/1000 au minimum.

- Fonds en or à gestion passive
- Sécurité via le dépôt d'or physique
- Négociabilité quotidienne grâce à la cotation à la SIX Swiss Exchange
- Livraison possible à partir d'une part de fonds sous la forme d'un lingot d'or d'une once (env. 31,1 grammes)
- Alternative efficace à un placement direct en or physique
- Convient aux investisseurs disposant d'une forte propension au risque

- En tant que composant des placements alternatifs, l'or remplit une fonction d'amortisseur de risque dans la plupart des portefeuilles de titres

Vontobel Asset Management AG, Zurich

Performance (en %)

		1 mois	2019 1.1.-28.2.	2018	2017	3 a. p.a.	5 a. p.a.
CHF	Fonds	-0,2	4,7	-1,3	7,0	1,7	1,9

Performance

Prix d'émission en CHF par part (A)



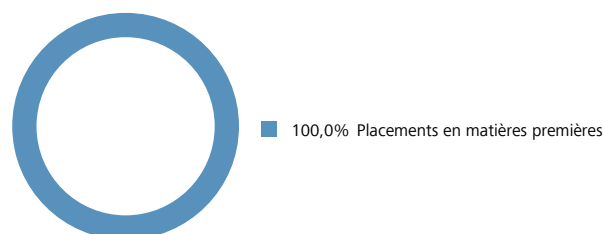
Source: Bank Vontobel AG. La performance historique enregistrée ne constitue pas un indicateur des résultats actuels ou futurs. En outre, les données n'incluent pas les commissions et les frais prélevés lors de l'émission et du rachat de parts de fonds. Suite à des fluctuations monétaires, le rendement du fonds peut augmenter ou chuter.

Données sur le risque

Volatilité *	10,10%
Ratio de Sharpe (Taux Hors-Risque: -0,80%) *	0,25

* annualisée sur 3 ans

Structure du portefeuille



Données sur le fonds en CHF

Domicile du fonds	Suisse
Gestionnaire	Pascal Tobler
Commission de gestion p.a.	0,40%
TER (au 31.10.2018)	0,41%
Prix de lancement	1 552,34
Date de lancement	12.12.2011
Clôture de l'exercice	30 avril
Valeurs fiscales au 31.12.2018	1 222,80
Numéro de valeur	13 403 484
ISIN	CH0134034849

Données actuelles en CHF

Valeur nette d'inventaire	1 271,38
Plus haut depuis le lancement	1 665,18
Plus bas depuis le lancement	1 018,66
Patrimoine du fonds en mio	233,37

Raiffeisen ETF - Solid Gold Ounces H CHF (hedged)

au 28.02.2019

Le Raiffeisen ETF - Solid Gold Ounces offre la possibilité de participer très simplement à l'évolution du cours de l'or. Le fonds investit exclusivement dans de l'or physique. L'or est détenu sous forme de lingots d'or d'une once (env. 31,1 grammes) d'une pureté de 995/1000 au minimum.

- Fonds en or à gestion passive
- Sécurité via le dépôt d'or physique
- Négociabilité quotidienne grâce à la cotation à la SIX Swiss Exchange
- Livraison possible à partir d'une part de fonds sous la forme d'un lingot d'or d'une once (env. 31,1 grammes)
- Couverture du risque de change contre USD
- Alternative efficace à un placement direct en or physique

- Convient aux investisseurs disposant d'une forte propension au risque
- En tant que composant des placements alternatifs, l'or remplit une fonction d'amortisseur de risque dans la plupart des portefeuilles de titres

Vontobel Asset Management AG, Zurich

Performance (en %)

CHF	Fonds	1 mois	2019 1.1.-28.2.	2018	2017	3 a. p.a.	5 a. p.a.
		-0,6	2,4	-5,1	8,2	-1,3	-3,2

Performance

Prix d'émission en CHF par part (H)



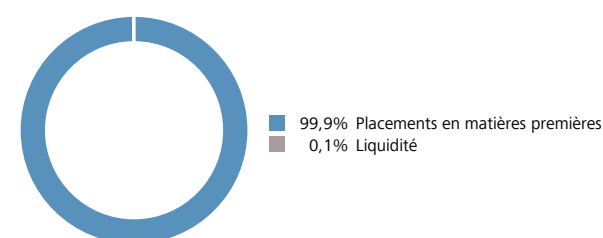
Source: Bank Vontobel AG. La performance historique enregistrée ne constitue pas un indicateur des résultats actuels ou futurs. En outre, les données n'incluent pas les commissions et les frais prélevés lors de l'émission et du rachat de parts de fonds. Suite à des fluctuations monétaires, le rendement du fonds peut augmenter ou chuter.

Données sur le risque

Volatilité *	10,98%
Ratio de Sharpe (Taux Hors-Risque: -0,80%) *	-0,05

* annualisée sur 3 ans

Structure du portefeuille



Données sur le fonds en CHF

Domicile du fonds	Suisse
Gestionnaire	Pascal Tobler
Commission de gestion p.a.	0,40%
TER (au 31.10.2018)	0,41%
Prix de lancement	1 552,34
Date de lancement	12.12.2011
Clôture de l'exercice	30 avril
Valeurs fiscales au 31.12.2018	997,00
Numéro de valeur	13 403 486
ISIN	CH0134034864

Données actuelles en CHF

Valeur nette d'inventaire	1 019,27
Plus haut depuis le lancement	1 654,23
Plus bas depuis le lancement	906,85
Patrimoine du fonds en mio	233,37

Raiffeisen Futura Immo Fonds

au 28.02.2019

Le Raiffeisen Futura Immo Fonds investit dans l'immobilier dans toute la Suisse en prenant en compte des critères durables. Le fonds détient les placements immobiliers en «propriété foncière directe». Il investit aussi bien dans les objets déjà construits que dans les projets de nouvelles constructions. L'accent est mis sur les immeubles d'habitation.

- Fonds immobilier d'investissement dans toute la Suisse géré activement
- La gestion de portefeuille est prise en charge par VERIT Investment Management AG
- La gestion des différents immeubles est prise en charge par VERIT Immobilien AG

- Inrate établit une notation de la durabilité pour chaque immeuble
- 60% des placements au minimum sont effectués dans des immeubles d'habitation
- Les parts de fonds sont négociées hors bourse
- Approprié comme complément pour tous les objectifs de placement

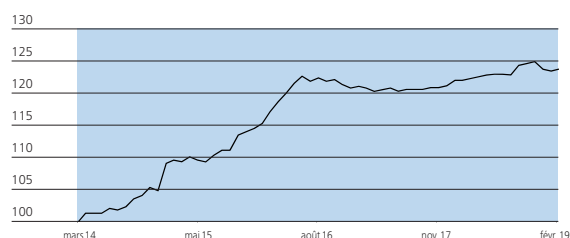
VERIT Investment Management AG, Zurich

Performance (en %)

		1 mois	2019 1.1.-28.2.	2018	2017	3 a. p.a.	5 a. p.a.
CHF	Fonds	0.2	0.0	2.1	0.3	1.8	n.a.



Performance (distribution réinvestie)



Source: Marché secondaire Raiffeisen Suisse. La performance historique enregistrée ne constitue pas un indicateur des résultats actuels ou futurs. En outre, les données n'incluent pas les commissions et les frais prélevés lors de l'achat et de la vente de parts de fonds. Les données relatives à la performance reposent sur les cours acheteurs.

Données sur le risque

Volatilité *	1.85 %
Ratio de Sharpe (Taux Hors-Risque: -0.74 %) *	1.40

* annualisée sur 3 ans

Répartition par région



27.6 %	Suisse du Nord-Ouest
19.1 %	Suisse orientale
16.8 %	Tessin
14.2 %	Espace Mittelland
13.3 %	Suisse centrale
9.0 %	Zurich

Répartition par type d'utilisation



75.4 %	Usage d'habitation
24.6 %	Usage commercial

Données sur le fonds en CHF

Domicile du fonds	Suisse
Direction du	VERIT Investment Management AG, Zurich
Gestionnaire	VERIT Investment Management AG, Zurich
Banque	Banque cantonale de Zurich,
dépositaire	Zurich
Commission de gestion p.a.	0.55%*
Prix de lancement	100.00
Date de lancement	05.03.2014
Dernière distribution (ex)	19.06.2018
Distribution	1.35
Clôture de l'exercice	31 mars
Valeurs fiscales au 31.12.2018	2.68
Cotation	Hors bourse
Numéro de valeur	22'518'230
ISIN	CH0225182309

*max. 0.8%

Données actuelles en CHF

Cours de négoce hors bourse*	104.75
Plus haut depuis le lancement*	117.25
Plus bas depuis le lancement*	100.00
VNI au bouclement annuel	94.25
Agio	13.26%
Fortune totale du fonds	245.07
Patrimoine du fonds en mio	234.61

*Cours acheteur

Chiffres clés du rapport annuel (en %)

Rendement de placement	-1.62 %
Rendement direct	1.24 %
Coefficient d'endettement	3.06 %
Taux des pertes sur loyer	20.12 %
Marge de bénéfice d'exploitation (EBIT)	53.26 %
Rentabilité des fonds propres (ROE)	-1.61 %
Quote-part de distribution	99.64 %
Quote-part des charges d'exploitation du fonds (TERrefGAV)	0.79 %
Quote-part des charges d'exploitation du fonds (TERrefMV)	0.75 %

Raiffeisen Fonds - Global Invest Yield

au 28.02.2019

Le Raiffeisen Fonds - Global Invest Yield investit avec une grande diversification dans le monde entier et dans toutes les catégories de placement. Celles-ci comprennent, outre les actions et les obligations, aussi des placements indirects dans l'immobilier, les métaux précieux, les matières premières et des fonds de hedge funds. Ce fonds correspond à l'objectif de placement "Revenu" de Raiffeisen.

- Fonds stratégique à gestion active
- Pondération neutre des catégories de placement : 5 % en liquidités/marché monétaire, 60 % en obligations, 20 % en actions, 15 % en placements alternatifs
- Marge de fluctuation des catégories de placement obligations, actions et placements alternatifs : +/- 15 %

- Approprié aux investisseurs avec une propension au risque inférieure à la moyenne

Vontobel Asset Management AG, Zurich

Performance (en %)

		1 mois	2019 1.1.-28.2.	2018	2017	3 a. p.a.	5 a. p.a.
CHF	Fonds	0,0	3,2	-5,7	4,9	1,7	1,1
	Indice	1,0	4,0	-3,8	5,0	2,7	2,0

Indice de référence: Benchmark GI Yield (-31.03.2010 Benchmark GI 30)

Performance

Prix d'émission en CHF par part (B)



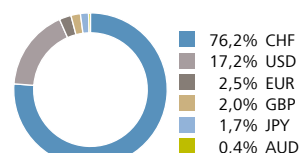
Source: Bank Vontobel AG. La performance historique enregistrée ne constitue pas un indicateur des résultats actuels ou futurs. En outre, les données n'incluent pas les commissions et les frais prélevés lors de l'émission et du rachat de parts de fonds. Suite à des fluctuations monétaires, le rendement du fonds peut augmenter ou chuter.

Données sur le risque

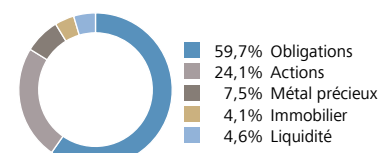
Volatilité *	3,24%
Ratio de Sharpe	0,77
(Taux Hors-Risque: -0,80%) *	
Tracking Error *	1,23%
Alpha de Jensen *	-1,25%
Beta *	1,07

* annualisée sur 3 ans

Répartition par monnaie



Structure du portefeuille



Données sur le fonds en CHF

Domicile du fonds	Luxembourg
Gestionnaire	Dominik Zörner
Commission de gestion p.a.	1,00%
TER (au 30.09.2018)	1,33%
Prix de lancement B	100,00
Date de lancement	13.05.1997
Dernière distribution A (ex)	02.08.2018
Distribution (A)	0,20
Clôture de l'exercice	31 mars
Valeurs fiscales au 31.12.2018 A	104,89
Valeurs fiscales au 31.12.2018 B	138,98
Numéro de valeur A	527 513
Numéro de valeur B	527 514
ISIN A	LU0076548634
ISIN B	LU0076548808

Données actuelles en CHF

Valeur nette d'inventaire A	108,24
Valeur nette d'inventaire B	143,42
Plus haut depuis le lancement B	148,83
Plus bas depuis le lancement B	99,45
Patrimoine du fonds en mio	676,68

Positions principales des actions

Roche	1,6%
Novartis	1,0%
Zurich Insurance Group AG	0,9%
Nestle	0,8%
Pargesa Holding SA -Br-	0,6%

Positions principales des obligations

iShares li Plc Jpm Emb Fund	6,8%
iShares \$ HighYield Corp Bond UCITS	6,4%
ETF USD (Dist)	
2.875% United States Treasury Bill	4,5%
2028	
3% United States Treasury Bill 2047	4,0%
1% Federal Republic of Germany	3,9%
2024	

Positions principales des alternatifs

Metal Sec Etf Swiss Gold 09/-	7,5%
VONCERT Open End auf einen "CH	4,1%
Real Estate Funds" Basket	

Raiffeisen Pension Invest Futura Yield

au 28.02.2019

Le Raiffeisen Pension Invest Futura Yield investit dans le monde entier de manière équilibrée en actions, obligations et sur le marché monétaire. Tous les investissements sont soumis à un procédé de sélection rigoureux effectué par l'agence de rating indépendante Inrate, selon des critères écologiques, sociaux et éthiques. En outre, les droits de vote des entreprises suisses sont exercés activement selon les recommandations d'Ethos.

- Fonds stratégique à gestion active
- Procédure d'évaluation cohérente effectuée par Inrate (approche Best-in-Service)
- Exercice actif des droits de vote des actions suisses selon les recommandations d'Ethos, fondation suisse pour le développement durable, dans l'intérêt des investisseurs

- Stricte séparation entre analyse financière et de durabilité
- La part des actions constitue 10% à 35% de la fortune du fonds
- Conforme aux restrictions des institutions de prévoyance selon l'OPP2
- La classe A (distribution) est destinée aux dépôts libres (non liés)
- La classe I (capitalisation) est destinée uniquement aux institutions de prévoyance et aux dépôts de prévoyance liés
- Approprié aux investisseurs avec une propension au risque inférieure à la moyenne

Vontobel Asset Management AG, Zurich

Performance (en %)

		1 mois	2019 1.1.-28.2.	2018	2017	3 a. p.a.	5 a. p.a.
CHF	Fonds	0,7	2,9	-4,8	5,2	1,6	2,2
	Indice	0,8	3,4	-2,8	5,0	2,3	2,9

Indice de référence: Pension Invest Futura Yield Index (-31.05.2010 Pension Invest 30 Index)

Performance

Prix d'émission en CHF par part (distribution réinvestie)



Source: Bank Vontobel AG. La performance historique enregistrée ne constitue pas un indicateur des résultats actuels ou futurs. En outre, les données n'incluent pas les commissions et les frais prélevés lors de l'émission et du rachat de parts de fonds. Suite à des fluctuations monétaires, le rendement du fonds peut augmenter ou chuter.

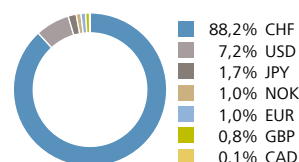


Données sur le risque

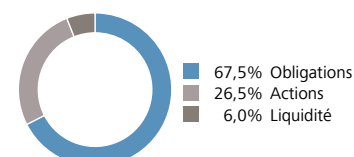
Volatilité *	2,88%
Ratio de Sharpe	0,83
(Taux Hors-Risque: -0,80%) *	
Tracking Error *	0,94%
Alpha de Jensen *	-0,85%
Beta *	1,04

* annualisée sur 3 ans

Répartition par monnaie



Structure du portefeuille



Données sur le fonds en CHF

Domicile du fonds	Suisse
Gestionnaire	Andreas Bentzen Dominik Zörner
Commission de gestion p.a.	1,05%
TER (au 30.09.2018)	1,11%
Prix de lancement A	100,00
Prix de lancement I	120,79
Date de lancement A	04.12.1998
Date de lancement I	31.08.2009
Dernière distribution A (ex)	13.12.2018
Distribution (A)	1,00
Clôture de l'exercice	30 septembre
Valeurs fiscales au 31.12.2018 A	134,60
Numéro de valeur A	950 498
Numéro de valeur I	10 229 541
ISIN A	CH0009504983
ISIN I	CH0102295414

Données actuelles en CHF

Valeur nette d'inventaire A	138,56
Valeur nette d'inventaire I	150,70
Plus haut depuis le lancement A	143,63
Plus haut depuis le lancement I	154,94
Plus bas depuis le lancement A	99,58
Plus bas depuis le lancement I	117,32
Patrimoine du fonds en mio	1 664,62

Positions principales des actions

VF - MTX Sust Emerg Mkt Leaders B	3,8%
USD	
Novartis	2,8%
Roche	2,1%
Unilever	1,2%
UBS Group Inc. Registered	0,8%

Positions principales des obligations

1% Federal Republic of Germany 2024	2,2%
1% Kingdom of Belgium Treasury Bill 2026	1,3%
2.125% Toronto-Dominion Bank/The 2021	1,2%
4.875% European Investment Bank 2036	1,2%
1.625% Kingdom of Belgium Treasury Bill 2020	1,1%

Raiffeisen Fonds - Global Invest Balanced

au 28.02.2019

Le Raiffeisen Fonds - Global Invest Balanced investit avec une grande diversification dans le monde entier et dans toutes les catégories de placement. Celles-ci comprennent, outre les actions et les obligations, aussi des placements indirects dans l'immobilier, les métaux précieux, les matières premières et des fonds de hedge funds. Ce fonds correspond à l'objectif de placement "Equilibre" de Raiffeisen.

- Fonds stratégique à gestion active
- Pondération neutre des catégories de placement : 5 % en liquidités/marché monétaire, 40 % en obligations, 40 % en actions, 15 % en placements alternatifs
- Marge de fluctuation des catégories de placement obligations, actions et placements alternatifs : +/- 15 %

- Approprié aux investisseurs avec une propension au risque moyenne

Vontobel Asset Management AG, Zurich

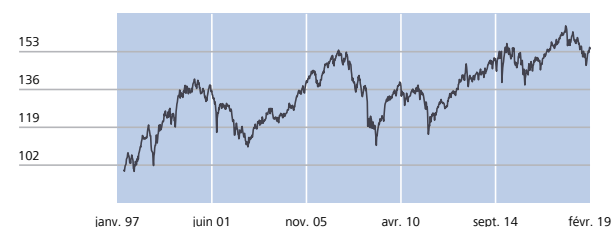
Performance (en %)

		1 mois	2019 1.1.-28.2.	2018	2017	3 a. p.a.	5 a. p.a.
CHF	Fonds	0,4	4,5	-8,9	7,7	2,8	1,3
	Indice	1,7	6,1	-5,3	8,5	5,0	3,1

Indice de référence: Benchmark GI Balanced (-31.03.2010 Benchmark GI 50)

Performance

Prix d'émission en CHF par part (B)



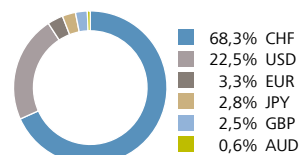
Source: Bank Vontobel AG. La performance historique enregistrée ne constitue pas un indicateur des résultats actuels ou futurs. En outre, les données n'incluent pas les commissions et les frais prélevés lors de l'émission et du rachat de parts de fonds. Suite à des fluctuations monétaires, le rendement du fonds peut augmenter ou chuter.

Données sur le risque

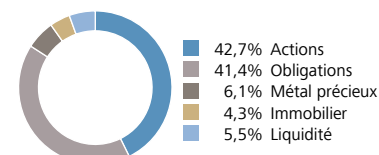
Volatilité *	5,03%
Ratio de Sharpe	0,71
(Taux Hors-Risque: -0,80%) *	
Tracking Error *	1,57%
Alpha de Jensen *	-2,69%
Beta *	1,09

* annualisée sur 3 ans

Répartition par monnaie



Structure du portefeuille



Données sur le fonds en CHF

Domicile du fonds	Luxembourg
Gestionnaire	Andreas Bentzen
Commission de gestion p.a.	1,05%
TER (au 30.09.2018)	1,34%
Prix de lancement B	100,00
Date de lancement	13.05.1997
Dernière distribution A (ex)	02.08.2018
Distribution (A)	0,20
Clôture de l'exercice	31 mars
Valeurs fiscales au 31.12.2018 A	116,12
Valeurs fiscales au 31.12.2018 B	147,29
Numéro de valeur A	527 516
Numéro de valeur B	527 518
ISIN A	LU0076548980
ISIN B	LU0076549103

Données actuelles en CHF

Valeur nette d'inventaire A	121,40
Valeur nette d'inventaire B	153,99
Plus haut depuis le lancement B	164,63
Plus bas depuis le lancement B	99,17
Patrimoine du fonds en mio	727,61

Positions principales des actions

Roche	3,0%
Novartis	2,5%
Nestle	2,2%
UBS Group Inc. Registered	1,7%
Swiss Re	1,4%

Positions principales des obligations

iShares \$ HighYield Corp Bond UCITS	5,3%
ETF USD (Dist)	
2.875% United States Treasury Bill	5,0%
2028	
Ishares II Plc Jpm Emb Fund	4,4%
3% United States Treasury Bill 2047	2,7%
1.25% Federal Republic of Germany	2,6%
2048	

Positions principales des alternatifs

Metal Sec Etf's Swiss Gold 09/-	6,1%
VONCERT Open End auf einen "CH	4,3%
Real Estate Funds" Basket	

Raiffeisen Pension Invest Futura Balanced

au 28.02.2019

Le Raiffeisen Pension Invest Futura Balanced investit dans le monde entier de manière équilibrée en actions, obligations et sur le marché monétaire. Tous les investissements sont soumis à un procédé de sélection rigoureux effectué par l'agence de rating indépendante Inrate, selon des critères écologiques, sociaux et éthiques. En outre, les droits de vote des entreprises suisses sont exercés activement selon les recommandations d'Ethos.

- Fonds stratégique à gestion active
- Procédure d'évaluation cohérente effectuée par Inrate (approche Best-in-Service)
- Exercice actif des droits de vote des actions suisses selon les recommandations d'Ethos, fondation suisse pour le développement durable, dans l'intérêt des investisseurs

- Stricte séparation entre analyse financière et de durabilité
- La part des actions constitue 30% à 50% de la fortune du fonds
- Conforme aux restrictions des institutions de prévoyance selon l'OPP2
- La classe A (distribution) est destinée aux dépôts libres (non liés)
- La classe I (capitalisation) est destinée uniquement aux institutions de prévoyance et aux dépôts de prévoyance liés
- Approprié aux investisseurs avec une propension au risque moyenne

Vontobel Asset Management AG, Zurich

Performance (en %)

		1 mois	2019 1.1.-28.2.	2018	2017	3 a. p.a.	5 a. p.a.
CHF	Fonds	1,3	4,8	-6,2	8,8	3,7	3,6
	Indice	1,6	5,6	-4,4	8,8	4,7	4,2

Indice de référence: Pension Invest Futura Balanced Index (-31.05.2010)
Pension Invest Futura 50 Index)



Performance

Prix d'émission en CHF par part (distribution réinvestie)



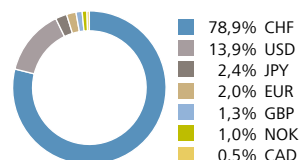
Source: Bank Vontobel AG. La performance historique enregistrée ne constitue pas un indicateur des résultats actuels ou futurs. En outre, les données n'incluent pas les commissions et les frais prélevés lors de l'émission et du rachat de parts de fonds. Suite à des fluctuations monétaires, le rendement du fonds peut augmenter ou chuter.

Données sur le risque

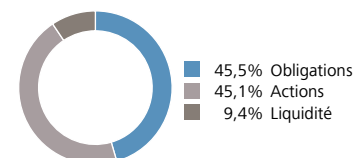
Volatilité *	4,63%
Ratio de Sharpe	0,97
(Taux Hors-Risque: -0,80%) *	
Tracking Error *	1,20%
Alpha de Jensen *	-1,40%
Beta *	1,06

* annualisée sur 3 ans

Répartition par monnaie



Structure du portefeuille



Données sur le fonds en CHF

Domicile du fonds	Suisse
Gestionnaire	Andreas Bentzen Dominik Zörner
Commission de gestion p.a.	1,10%
TER (au 30.09.2018)	1,10%
Prix de lancement A	100,00
Prix de lancement I	97,66
Date de lancement A	01.03.2006
Date de lancement I	31.08.2009
Dernière distribution A (ex)	13.12.2018
Distribution (A)	1,00
Clôture de l'exercice	30 septembre
Valeurs fiscales au 31.12.2018 A	124,85
Numéro de valeur A	2 375 444
Numéro de valeur I	10 229 545
ISIN A	CH0023754440
ISIN I	CH0102295455

Données actuelles en CHF

Valeur nette d'inventaire A	130,85
Valeur nette d'inventaire I	141,54
Plus haut depuis le lancement A	136,31
Plus haut depuis le lancement I	146,29
Plus bas depuis le lancement A	79,42
Plus bas depuis le lancement I	91,62
Patrimoine du fonds en mio	2 556,92

Positions principales des actions

Novartis	4,4%
VF - MTX Sust Emerg Mkt Leaders B	4,4%
USD	
Roche	3,8%
Unilever	2,0%
UBS Group Inc. Registered	1,5%

Positions principales des obligations

2% Kreditanstalt fuer Wiederaufbau 2022	1,3%
4.875% European Investment Bank 2036	1,2%
0.25% Federal Republic of Germany 2028	1,1%
2% Kreditanstalt fuer Wiederaufbau 2025	1,1%
1% Federal Republic of Germany 2024	1,0%

Raiffeisen Index Fonds – Pension Growth

au 28.02.2019

Le Raiffeisen Index Fonds – Pension Growth à gestion passive offre une possibilité simple de participer à l'évolution d'un portefeuille de titres à la diversification internationale.

- Convient aux investisseurs avec une forte disposition à prendre des risques

FundPartner Solutions (Suisse) SA

- Fonds indiciel à gestion passive
- Le fonds reflète l'indice «Pension Growth» construit spécialement à cet effet
- La quote-part d'actions dans le fonds est supérieure à celle des fonds de prévoyance traditionnels et s'élève à environ 67%
- La quote-part maximale de monnaies étrangères est de 30%
- La classe A (distribution) est destinée aux dépôts libres (non liés)
- La classe I (capitalisation) est destinée uniquement aux institutions de prévoyance et aux dépôts de prévoyance liés

Performance (en %)

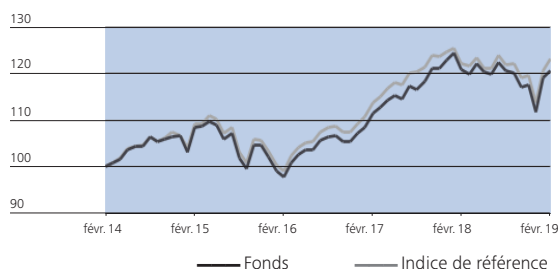
		1 mois	2019 1.1.-28.2.	2018	2017	3 a. p.a.	5 a. p.a.
CHF	Fonds	1.3	7.9	-9.1	14.7	7.3	3.8
	Index	2.0	8.3	-8.8	14.1	7.5	4.2

Indice de référence: Pension Growth Index



Source: FundPartner Solutions (Suisse) SA. La performance historique enregistrée ne constitue pas un indicateur des résultats actuels ou futurs. En outre, les données n'incluent pas les commissions et les frais prélevés lors de l'émission et du rachat de parts de fonds. Suite à des fluctuations monétaires, le rendement du fonds peut augmenter ou chuter.

Performance (indexée)

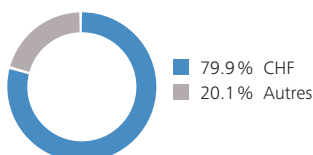


Données sur le risque

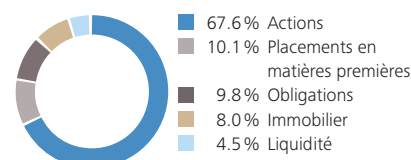
Volatilité *	6.78 %
Ratio de Sharpe	1.16
(Taux Hors-Risque: -0.88 %) *	

* annualisée sur 3 ans

Monnaies



Structure du portefeuille



Données sur le fonds en CHF

Domicile du fonds	Suisse
Gestionnaire	Jean-Michel Piuze
Banque	Banque Pictet & Cie SA,
dépositaire	Genève
Pays d'enregistrement	CH
Commission de gestion p.a.	0.45 %
TER (au 30.09.2018)	0.80 %
Prix de lancement A	102.09
Prix de lancement I	100.00
Date de lancement A	03.07.2013
Date de lancement I	18.12.2012
Dernière distribution A (ex)	07.12.2018
Distribution A	1.80
Clôture de l'exercice	30 septembre
Valeurs fiscales au 31.12.2018 A	114.74
Numéro de valeur A	21'046'218
Numéro de valeur I	18'932'233
ISIN A	CH0210462187
ISIN I	CH0189322339

Source: FundPartner Solutions (Suisse) SA

Données actuelles en CHF

Valeur nette d'inventaire A	123.67
Valeur nette d'inventaire I	130.32
Patrimoine du fonds en mio	343.27

Positions principales

Raiffeisen If-Spi(R) X Chf	20.4 %
Pictet CH-Wrld Ex CH Eq Trk	20.2 %
PI CH-Emer. Mkts Trk	16.7 %
Pictet CH-Swiss Market Trk	5.1 %
Pictet CH-Global Equities	5.0 %
UBS ETF-Cmci Composite Sf A Chf Etf	5.0 %
PI CHF Bonds Tracker	4.9 %
PI CH-Foreign Bd Tracker	4.8 %
Pictet CH-Enhanced Liquidity CHF	4.6 %
Raiffeisen Etf-Sol.Gold O.H Chf Hdg	2.5 %

Raiffeisen Fonds - Global Invest Growth

au 28.02.2019

Le Raiffeisen Fonds - Global Invest Growth investit avec une grande diversification dans le monde entier et dans toutes les catégories de placement. Celles-ci comprennent, outre les actions et les obligations, aussi des placements indirects dans l'immobilier, les métaux précieux, les matières premières et des fonds de hedge funds. Ce fonds correspond à l'objectif de placement "Croissance" de Raiffeisen.

- Fonds stratégique à gestion active
- Pondération neutre des catégories de placement : 5 % en liquidités/marché monétaire, 20 % en obligations, 60 % en actions, 15 % en placements alternatifs
- Marge de fluctuation des catégories de placement obligations, actions et placements alternatifs : +/- 15 %

- Approprié aux investisseurs avec une propension au risque supérieure à la moyenne

Vontobel Asset Management AG, Zurich

Performance (en %)

		1 mois	2019 1.1.-28.2.	2018	2017	3 a. p.a.	5 a. p.a.
CHF	Fonds	0,7	6,2	-9,9	10,7	4,7	1,8
	Indice	2,4	8,4	-6,6	12,0	7,3	4,1

Indice de référence: Benchmark GI Growth (-31.03.2010 Benchmark GI 80)

Performance

Prix d'émission en CHF par part (B)



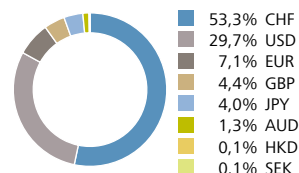
Source: Bank Vontobel AG. La performance historique enregistrée ne constitue pas un indicateur des résultats actuels ou futurs. En outre, les données n'incluent pas les commissions et les frais prélevés lors de l'émission et du rachat de parts de fonds. Suite à des fluctuations monétaires, le rendement du fonds peut augmenter ou chuter.

Données sur le risque

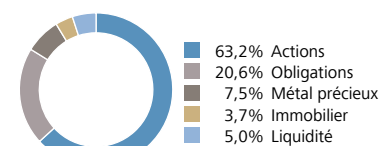
Volatilité *	6,89%
Ratio de Sharpe	0,80
(Taux Hors-Risque: -0,80%) *	
Tracking Error *	2,24%
Alpha de Jensen *	-2,94%
Beta *	1,05

* annualisée sur 3 ans

Répartition par monnaie



Structure du portefeuille



Données sur le fonds en CHF

Domicile du fonds	Luxembourg
Gestionnaire	Peter Steffen
Commission de gestion p.a.	1,15%
TER (au 30.09.2018)	1,54%
Prix de lancement B	100,00
Date de lancement	12.12.2001
Dernière distribution A (ex)	02.08.2018
Distribution (A)	0,00
Clôture de l'exercice	31 mars
Valeurs fiscales au 31.12.2018 A	101,55
Valeurs fiscales au 31.12.2018 B	105,47
Numéro de valeur A	1 300 431
Numéro de valeur B	1 300 437
ISIN A	LU0138233753
ISIN B	LU0138233837

Données actuelles en CHF

Valeur nette d'inventaire A	107,87
Valeur nette d'inventaire B	112,04
Plus haut depuis le lancement B	128,16
Plus bas depuis le lancement B	70,37
Patrimoine du fonds en mio	54,98

Positions principales des actions

Roche	3,8%
Pargesa Holding SA -Br-	2,6%
Novartis	2,5%
Nestle	2,0%
Swiss Life Holding -Reg-	2,0%

Positions principales des obligations

iShares \$ HighYield Corp Bond UCITS ETF USD (Dist)	6,5%
Ishares li Plc Jpm Emb Fund	3,4%
2.875% United States Treasury Bill 2028	2,8%
3% United States Treasury Bill 2047	2,2%
0.5% Federal Republic of Germany 2028	2,1%

Positions principales des alternatifs

Metal Sec Etf's Swiss Gold 09/-	7,5%
VONCERT Open End auf einen "CH Real Estate Funds" Basket	3,7%

Raiffeisen Fonds - Global Invest Equity

au 28.02.2019

Le Raiffeisen Fonds - Global Invest Equity investit dans des actions très diverses à travers le monde, tout en intégrant des placements indirects dans l'immobilier, les métaux précieux, les matières premières et les fonds of hedge funds. Ce fonds correspond à l'objectif de placement Raiffeisen "Actions".

- Fonds stratégique à gestion active
- Pondération neutre des catégories de placement : 5 % en liquidités/marché monétaire, 80 % en actions, 15 % en placements alternatifs
- Marge de fluctuation des catégories de placement actions et placements alternatifs : +/- 15 %

- Approprié aux investisseurs avec une forte propension au risque

Vontobel Asset Management AG, Zurich

Performance (en %)

		1 mois	2019 1.1.-28.2.	2018	2017	3 a. p.a.	5 a. p.a.
CHF	Fonds	1,1	7,6	-11,4	12,4	6,2	2,1
	Indice	3,1	10,5	-7,7	15,1	9,5	5,3

Indice de référence: Benchmark GI Equity (-31.03.2010 Benchmark GI 100)

Performance

Prix d'émission en CHF par part (B)



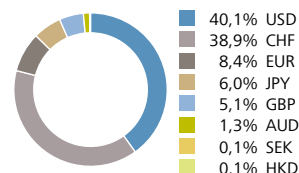
Source: Bank Vontobel AG. La performance historique enregistrée ne constitue pas un indicateur des résultats actuels ou futurs. En outre, les données n'incluent pas les commissions et les frais prélevés lors de l'émission et du rachat de parts de fonds. Suite à des fluctuations monétaires, le rendement du fonds peut augmenter ou chuter.

Données sur le risque

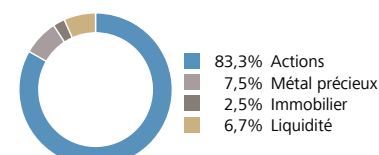
Volatilité *	8,96%
Ratio de Sharpe	0,78
(Taux Hors-Risque: -0,80%) *	
Tracking Error *	2,99%
Alpha de Jensen *	-3,79%
Beta *	1,04

* annualisée sur 3 ans

Répartition par monnaie



Structure du portefeuille



Données sur le fonds en CHF

Domicile du fonds	Luxembourg
Gestionnaire	Peter Steffen
Commission de gestion p.a.	1,20%
TER (au 30.09.2018)	1,44%
Prix de lancement B	100,00
Date de lancement	30.04.1999
Dernière distribution A (ex)	02.08.2018
Distribution (A)	0,00
Clôture de l'exercice	31 mars
Valeurs fiscales au 31.12.2018 A	89,38
Valeurs fiscales au 31.12.2018 B	93,35
Numéro de valeur A	423 480
Numéro de valeur B	423 774
ISIN A	LU0097318900
ISIN B	LU0097319205

Données actuelles en CHF

Valeur nette d'inventaire A	96,13
Valeur nette d'inventaire B	100,40
Plus haut depuis le lancement B	125,99
Plus bas depuis le lancement B	54,49
Patrimoine du fonds en mio	114,98

Positions principales des actions

Roche	4,8%
Pargesa Holding SA -Br-	3,6%
Novartis	3,2%
Zurich Insurance Group AG	2,9%
UBS Group Inc. Registered	2,8%

Positions principales des alternatifs

Metal Sec Etf's Swiss Gold 09/-	7,5%
VONCERT Open End auf einen "CH	2,5%
Real Estate Funds" Basket	

Raiffeisen Fonds (CH) - Focus Interest & Dividend

au 28.02.2019

Le Raiffeisen Fonds (CH) - Focus Interest & Dividend investit mondialement dans des actions, obligations et dans les marchés monétaires. L'objectif du fonds est l'atteinte d'un revenu supérieur à la moyenne. Dans ce but, sont sélectionnés principalement, des obligations à haut rendement et des actions avec un rendement du dividende élevé. De plus, une stabilité à long terme du capital est visée.

- Un fonds mondialement diversifié géré activement
- Diversification des placements à travers une large répartition des classes d'actifs, régions et secteurs
- Au maximum 40% en actions
- Couverture des risques de change d'au moins 60%

- Focalisation sur des revenus réguliers de plusieurs sources (intérêts, dividendes et primes d'options)
- Le fonds convient aux investisseurs orientés revenus avec une propension au risque moyen

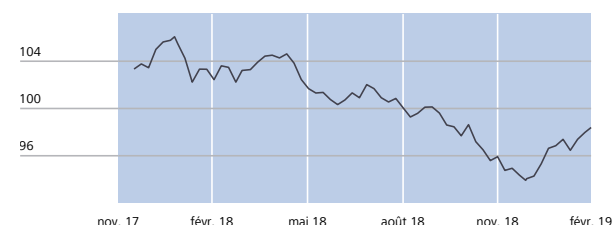
Vontobel Asset Management AG, Zurich

Performance (en %)

CHF	Fonds	1 mois	2019 1.1.-28.2.	2018	2017	3 a. p.a.	5 a. p.a.
		1,0	4,6	-7,5	0,2	n.a.	n.a.

Performance

Prix d'émission en CHF par part (distribution réinvestie)

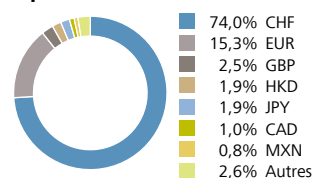


Source: Bank Vontobel AG. La performance historique enregistrée ne constitue pas un indicateur des résultats actuels ou futurs. En outre, les données n'incluent pas les commissions et les frais prélevés lors de l'émission et du rachat de parts de fonds. Suite à des fluctuations monétaires, le rendement du fonds peut augmenter ou chuter.

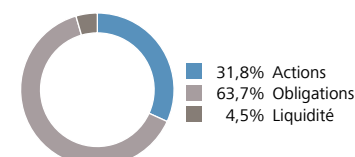
Données sur le risque

Volatilité	6,55%
Ratio de Sharpe	-0,38

Répartition par monnaie (après couverture)



Structure du portefeuille



Données sur le fonds en CHF


Domicile du fonds	Suisse
Gestionnaire	Dominik Zörner
Commission de gestion p.a.	1,10%
TER (au 31.07.2018)	1,17%
Prix de lancement	103,21
Date de lancement	14.12.2017
Dernière distribution (ex)	06.11.2018
Distribution	1,70
Clôture de l'exercice	31 juillet
Valeurs fiscales au 31.12.2018	94,06
Numéro de valeur	2 686 020
ISIN	CH0026860202

Données actuelles en CHF

Valeur nette d'inventaire	98,39
Plus haut depuis le lancement	106,07
Plus bas depuis le lancement	93,92
Patrimoine du fonds en mio	315,70
Positions principales des actions	
AXA Shs	1,1%
Legal & General Group Shs	1,1%
Procter&Gamble Shs	1,1%
Rio Tinto Plc Shs	1,1%
Roche	1,1%

Positions principales des obligations

iShares \$ HighYield Corp Bond UCITS	5,2%
ETF USD (Dist)	
Ishares Bcml Gv Bond Fund ETF	4,7%
8.5% Citigroup 2019	3,3%
8.75% United States Treasury Bill	3,3%
2020	
2% Republic of Italy Government	2,4%
International Bond 2028	



Investissements durables

Façonner l'avenir en investissant de façon équitable

La durabilité devient un critère de plus en plus décisif lors de la sélection de placements. Avec les fonds Raiffeisen Futura, vous préservez et faites fructifier votre capital tout en privilégiant les aspects éthiques, écologiques et sociaux.

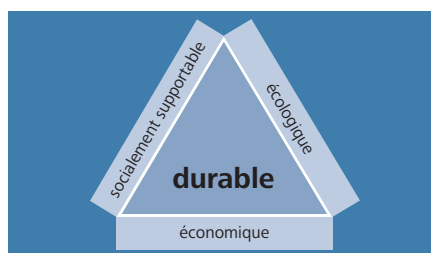
Qu'est-ce que c'est la durabilité?

Pour évaluer la durabilité, les fonds Futura s'inspirent de la fameuse définition «de Brundtland». Un développement durable permet à tous les humains de couvrir leurs besoins matériels et de vivre dans la dignité tout en préservant les ressources vitales pour les générations futures.

Placements financiers durables: tout le monde est gagnant

Les placements financiers durables se concentrent sur des entreprises dont la réussite économique repose sur une vision équitable et à long terme intégrant les aspects écologiques et sociaux. Leurs caractéristiques en matière de rendement et de risque sont comparables à celles des placements classiques, même si des écarts importants par rapport au marché sont possibles à court terme.

Dimensions d'un développement durable



Raiffeisen, Inrate, Vontobel et ethos: l'équipe Futura

Les fonds Raiffeisen Futura reposent sur le partenariat entre Raiffeisen, Inrate, Vontobel et ethos.

RAIFFEISEN

Raiffeisen, qui est convaincu que le développement durable revêt une importance cruciale pour l'avenir de l'humanité et de l'environnement, propose différents fonds durables en collaboration avec Inrate et Vontobel.



Forte de sa longue expérience, l'agence de notation indépendante Inrate conseille des gérants de fortune et des prestataires de services financiers lors de la constitution de portefeuilles durables tenant compte de critères éthiques, écologiques et sociaux.

Vontobel

La Banque Vontobel SA est une banque privée suisse ouverte à l'international et spécialisée dans la gestion de fortune d'une clientèle privée et institutionnelle exigeante.

● ethos

Ethos est une fondation de droit suisse. Le principal objectif d'Ethos est de défendre les intérêts des investisseurs sur le long terme et dans une perspective d'avenir. Elle offre ainsi entre autres un service complet pour l'exercice des droits de vote. Investir de façon responsable implique aussi l'exercice des droits de vote. Ainsi, les fonds Raiffeisen Pension Invest Futura et le Raiffeisen Futura Swiss Stock permettent l'exercice du droit de vote de toutes les entreprises suisses qu'ils regroupent conformément aux recommandations d'Ethos.

Fonds Futura: les points essentiels

- Portefeuilles sur mesure
- Décisions de placement pertinentes et sans concession grâce à la séparation stricte entre la notation de durabilité (Inrate) et la gestion du portefeuille (Vontobel)
- Exclusion rigoureuse des activités éthiquement inacceptables
- Crédibilité élevée grâce à des critères écologiques et sociaux rigoureux
- Sélection à travers toutes les branches des entreprises pionnières sur le plan écologique et social

Vous trouverez ci-après des informations détaillées sur les critères éthiques, écologiques et sociaux ainsi que sur la procédure de notation et de placement.

Fonds Futura: critères et procédures

En tant que cosignataire du code européen de transparence Eurosif¹ pour les fonds durables, Raiffeisen informe systématiquement les investisseurs sur les critères et procédures appliqués aux fonds Futura.

1. Informations de base

Les informations ci-après ont trait aux fonds suivants: Futura Swiss Stock, Futura Global Stock, Futura Swiss Franc Bond, Futura Global Bond et Pension Invest Futura. Tous fonds Futura sont gérés par Vontobel Asset Management SA. Pour les fonds, seuls des titres ayant un rating de développement durable positif selon l'agence Inrate sont pris en considération.

Des rapports mensuels indiquant les chiffres-clés financiers ainsi que les principales positions en portefeuille, sont publiés mensuellement pour chaque fonds Futura. Ils peuvent être consultés sous forme électronique sur www.raiffeisen.ch ou sont disponibles auprès de chaque Banque Raiffeisen.

Les rapports semestriels et annuels assortis de la liste des titres composant les fonds peuvent être obtenus sur www.raiffeisen.ch ou auprès de Raiffeisen Suisse, Raiffeisenplatz, 9001 St-Gall.

Toute question concernant la notation de durabilité peut être adressée à: Inrate SA, Binzstrasse 23, CH-8045 Zürich, +41 58 344 00 20, info@inrate.com. Pour plus d'informations au sujet d'Inrate (newsletter, études, etc.), rendez vous sur www.inrate.com.

2. Critères pour la notation de durabilité

Les placements financiers durables se concentrent sur des entreprises qui visent une réussite économique durable et équitable. Pour les identifier, l'agence de rating Inrate spécialisée dans le développement durable, analyse selon une méthode bien déterminée les dimensions écologique, sociale et éthique des entreprises. Chaque critère est défini par Inrate et réadapté périodiquement en fonction des nouvelles connaissances et évolutions:

Notation écologique

Evaluation de la charge écologique à partir des critères suivants:

- Intensité en CO2 des produits et services sur l'ensemble de leur cycle de vie
- Autres nuisances pour l'environnement au cours du cycle de vie
- Développement écologique des produits
- Propriétés écologiques des produits
- Lignes directrices en matière d'environnement
- Approvisionnement écologique
- Critères écologiques lors du choix des fournisseurs
- Consommation d'énergie et d'eau
- Emissions dans l'air, le sol et l'eau
- Déchets / recyclage

Notation sociale

Analyse des relations avec l'ensemble des principales parties prenantes à partir des critères suivants:

Conditions de travail:

- Charte du personnel
- Santé et sécurité sur le lieu de travail
- Formation et perfectionnement
- Liberté d'organisation et codécision
- Egalité des chances
- Standards sociaux dans le processus d'acquisition

Gestion d'entreprise:

- Transparence dans les rapports concernant la durabilité
- Composition du conseil d'administration
- Transparence en matière de rémunération du conseil d'administration et de la direction

Société:

- Lignes directrices dans le domaine des droits de l'homme
- Effets des produits sur les consommateurs et sur les tiers
- Libéralité et action d'utilité publique
- Code de conduite éthique

Evaluation éthique

Les entreprises exerçant une activité éthiquement inacceptable sont exclues de

l'univers de placement. Les critères d'exclusion suivants sont utilisés pour les fonds Futura:

- Energie nucléaire
- Génie génétique destiné à l'agriculture
- Génie génétique médical controversé
- Armement
- Soutien de régimes fondés sur la violence
- Blanchiment d'argent
- Corruption
- Graves violations de concurrence
- Violation des droits fondamentaux du travail
- Travail des enfants et travail forcé
- Rémunération insuffisante de la population indigène / biopiraterie
- Alcool, tabac, pornographie, jeux de hasard

3. Informations sur la procédure de notation

L'agence de rating indépendante Inrate, qui procède au rating de durabilité des fonds Futura, dispose d'une équipe de recherche spécialisée et interdisciplinaire ainsi que d'un conseil d'experts pour la garantie de la sécurité. En règle générale, les ratings des sociétés sont mis à jour chaque année par l'agence. Par ailleurs, Inrate suit chaque semaine les rapports des médias concernant les entreprises évaluées et ajuste son évaluation en tant que de besoin.

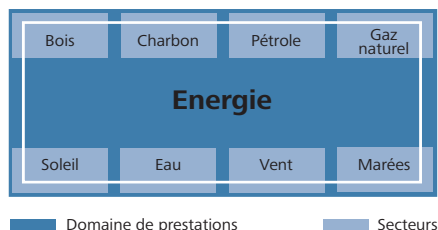
Approche «best in service»

Inrate applique une approche intersectorielle autonome («best in service»). Les entreprises, qui satisfont les mêmes besoins, sont comparées entre elles à l'intérieur d'un domaine de prestations. La mise en regard directe de différentes réponses technologiques à un même besoin permet d'identifier la solution la plus efficace à long terme et la plus durable.

- A titre d'exemple, dans le domaine de prestations de l'énergie, les entreprises qui proposent des formes d'énergie fossiles telles que le pétrole et le gaz sont comparées à des sociétés spécialisées

¹ Eurosif: European Sustainable and Responsible Investment Forum, www.eurosif.org

Approche «best in service»



dans les énergies renouvelables d'origine éolienne, solaire et hydraulique. Il ressort de cette comparaison que les formes d'énergie renouvelables obtiennent de bien meilleurs résultats dans une perspective écologique.

Collecte d'informations

Les informations, sur lesquelles s'appuie le rating de durabilité, proviennent de sources diverses :

- Informations d'entreprise provenant des rapports de gestion et de durabilité
- Rapports et études d'organisations non gouvernementales
- Examen continu de toute annonce de controverses par le biais de sources indépendantes telles que médias, services d'information spécialisés et organisations non gouvernementales
- Informations complémentaires à travers un contact direct avec la société.

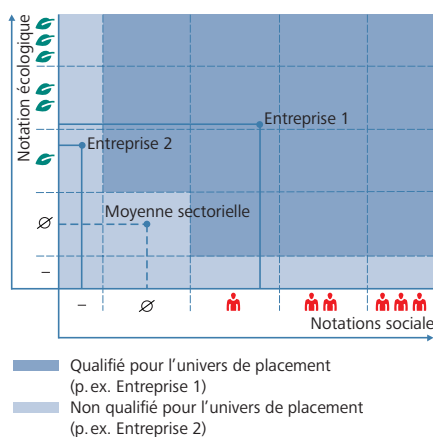
Grâce à son réseau de partenaires, Inrate peut en outre accéder à un savoir-faire supplémentaire. En cas de questions particulières, ou pour faire la lumière sur de graves reproches à l'encontre d'une entreprise, Inrate prend directement contact avec des parties pre-

nantes («stakeholder») telles que syndicats, organisations de consommateurs ou ONG.

Résultat de la notation

La notation sociale et la notation écologique sont attribuées au terme d'évaluations séparées. Pour que la notation globale soit positive et que la société soit admise dans l'univers de placement, l'un de ces deux ratings doit être au moins égal et l'autre supérieur au moins 5 % à la moyenne du domaine de prestations. De surcroît, aucune société n'a le droit d'enfreindre les critères d'appréciation éthique sous peine d'exclusion.

Résultat de la notation



Les sociétés analysées sont informées de leur rating par Inrate et ont la possibilité de prendre position.

4. Intégration des notations de durabilité dans le processus de placement

Les titres à disposition pour la gestion de portefeuille ont tous été dotés par Inrate d'une

notation de durabilité positive et ont été admis dans l'univers de placement. Les révisions interne et externe vérifient le respect de cette restriction au moins une fois par an.

Si une société ayant d'abord obtenu une appréciation positive reçoit ensuite une appréciation négative lors de la révision ou mise à jour suivante, l'Asset Manager est obligé de vendre le titre dans les trois mois. Le graphique ci-dessous donne un aperçu du processus de rating et de placement.

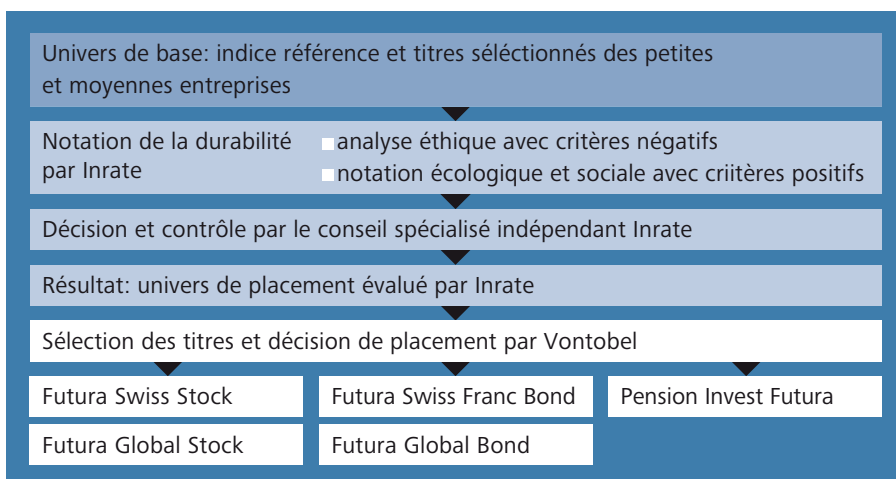
5. Activités 2018

Chez Raiffeisen, l'année 2018 était placée sous le signe de l'investissement durable : au cours d'une campagne nationale de plusieurs mois, les clients et d'autres parties potentiellement intéressées ont été informés de la gamme de produits de placements durables de Raiffeisen. Les fonds Futura y figurent en bonne place. À l'interne, quatre «congrès des banques Raiffeisen», organisés dans toutes les régions du pays, ont permis de rafraîchir les connaissances des collaborateurs au sujet des produits durables et des fonds Futura. De concert avec le gestionnaire de portefeuille de Vontobel, Inrate a participé à tous les congrès, afin d'expliquer la méthodologie de notation et de sélection appliquée aux fonds Raiffeisen Futura sur l'ensemble de leur chaîne de valeur (Raiffeisen – Vontobel – Inrate). À la suite de ces manifestations, des ateliers d'approfondissement ont été organisés, sur demande, dans différentes Banques Raiffeisen, et Inrate a répondu à diverses demandes téléphoniques (des clients).

Parmi les entreprises notables qui ont fait leur entrée en 2018 dans l'univers d'investissement Futura, on trouve la chaîne de magasins de bricolage Home Depot, le groupe énergétique Engie ou encore Shimano, un fabricant de composants pour vélos. Plusieurs sociétés ont par ailleurs quitté l'univers de placement – soit parce que leur note de durabilité était inférieure à la moyenne, soit parce qu'elles présentaient un critère d'exclusion. Citons par exemple l'éditeur de logiciels Cadence Design Systems, le producteur de matières premières agricoles Bunge et la banque ABN AMRO.

La liste complète des titres compris dans les fonds Raiffeisen Futura sera publiée dans nos rapports semestriels et annuels, sur www.raiffeisen.ch/f/fonds.

Fonds Futura Raiffeisen: processus de placement



Performance des fonds Raiffeisen


	Performance en	2014	2015	2016	2017	2018	2019 1.1.-28.2.	Depuis lancement	Date de lancement
Fonds obligataires à court terme									
Swiss Money	CHF	0.3%	-0.5%	0.0%	-0.4%	-1.0%	0.1%	28.8%	22.03.1994
Euro Money	EUR	0.4%	-0.2%	0.1%	-0.2%	-0.7%	0.1%	45.6%	21.11.1996
Fonds en obligations									
Swiss Obli	CHF	4.7%	0.4%	1.0%	-0.2%	-1.2%	0.7%	95.9%	22.03.1994
Futura Swiss Franc Bond A	CHF	5.9%	0.7%	0.9%	-0.4%	-0.7%	0.5%	46.3%	08.06.2001
Euro Obli	EUR	11.6%	-0.5%	3.5%	0.1%	-0.1%	0.5%	213.5%	22.03.1994
Futura Global Bond A	CHF	8.5%	-1.6%	1.7%	1.1%	-3.0%	1.2%	27.4%	08.06.2001
Convert Bond Global	CHF	3.2%	2.0%	-0.4%	0.7%	-8.1%	2.3%	1.9%	01.10.2007
Fonds en actions									
Index Fonds - SPI®	CHF	12.5%	2.1%	-1.9%	19.5%	-9.0%	11.4%	79.9%	21.01.2011
SwissAc	CHF	11.1%	4.3%	0.6%	21.2%	-10.7%	11.5%	385.4%	22.03.1994
Futura Swiss Stock A	CHF	11.1%	5.4%	3.6%	21.1%	-10.1%	11.0%	186.2%	08.06.2001
Index Fonds - EURO STOXX 50®	EUR	3.0%	7.6%	2.8%	8.9%	-12.6%	10.4%	44.1%	14.06.2011
EuroAc	EUR	13.3%	17.1%	-14.2%	7.8%	-10.8%	10.0%	151.6%	22.03.1994
Futura Global Stock A	CHF	20.9%	2.4%	-8.2%	15.0%	-10.8%	8.8%	-0.8%	08.06.2001
Fonds en métaux précieux									
Solid Gold A USD	USD	-0.4%	-12.5%	8.9%	11.4%	-1.7%	3.1%	-23.3%	12.12.2011
Solid Gold H CHF (hedged)	CHF	-1.2%	-15.1%	5.8%	8.2%	-5.1%	2.4%	-34.2%	12.12.2011
Solid Gold Ounces A USD	USD	-3.5%*	-12.5%	8.9%	11.4%	-1.7%	3.1%	3.7%	22.01.2014
Solid Gold Ounces A CHF	CHF	10.8%	-12.3%	11.8%	7.0%	-1.3%	4.7%	-18.1%	12.12.2011
Solid Gold Ounces H CHF (hedged)	CHF	-1.1%	-15.1%	5.8%	8.2%	-5.1%	2.4%	-34.3%	12.12.2011
Fonds immobiliers									
Futura Immo Fonds	CHF	3.7%*	9.2%	5.5%	0.2%	2.1%	0.0%	23.6%	05.03.2014
Fonds stratégiques									
Global Invest Yield	CHF	4.9%	-1.8%	1.2%	4.9%	-5.7%	3.2%	43.4%	13.05.1997
Pension Invest Futura Yield A	CHF	8.2%	0.2%	0.7%	5.2%	-4.8%	2.9%	53.3%	04.12.1998
Global Invest Balanced	CHF	6.3%	-1.9%	0.7%	7.7%	-8.9%	4.5%	54.0%	13.05.1997
Pension Invest Futura Balanced A	CHF	10.8%	0.8%	1.2%	8.8%	-6.2%	4.8%	43.0%	01.03.2006
Pension Growth	CHF	7.9%	-4.2%	5.0%	14.7%	-9.1%	7.9%	31.8%	18.12.2012
Global Invest Growth	CHF	7.2%	-2.5%	0.0%	10.7%	-9.9%	6.2%	12.0%	12.12.2001
Global Invest Equity	CHF	9.8%	-2.4%	-1.5%	12.4%	-11.4%	7.6%	0.4%	30.04.1999
Fonds mixtes									
Focus Interest & Dividend	CHF	n/a	n/a	n/a	n/a	-7.5%	4.6%	-3.0%	14.12.2017

* depuis le lancement

Glossaire

Terme	Définition
Alpha de Jensen	L'Alpha de Jensen mesure la performance réalisée par un placement par rapport à celle que demande le marché pour cette classe de risque.
Benchmark	Critère de comparaison permettant de mesurer l'évolution de la valeur (performance) d'un fonds. Souvent, des indices (p.ex. le SPI) font office de «règle graduée» pour apprécier la performance réalisée par le gestionnaire de portefeuille.
Bêta	Indique la sensibilité d'un portefeuille de fonds aux fluctuations de l'ensemble du marché. Un bêta inférieur à 1 signifie que les fluctuations sont moindres que celles du marché.
Eurosif / Directives Eurosif sur la transparence	Le European Social Investment Forum (Eurosif) est un réseau européen qui a pour mission de promouvoir les immobilisations financières durables et un meilleur gouvernement d'entreprise. Les directives Eurosif sur la transparence portent principalement sur les fonds durables ouverts au public. Elles visent à améliorer la reddition des comptes aux investisseurs.
Fonds stratégiques	Les fonds stratégiques combinent diverses catégories de placement (marché monétaire, obligations, actions et placements alternatifs) dans un portefeuille. L'investisseur choisit, en fonction de sa disposition à prendre des risques, entre divers objectifs de placement présentant différents niveaux de risque. Autres termes: fonds de portefeuille, fonds mixtes.
Impôt anticipé	L'impôt anticipé est dû sur les distributions de revenus de fonds relevant du droit suisse. Les distributions de fonds relevant du droit luxembourgeois sont exonérées d'impôt anticipé.
Label Futura 	Ce label est attribué aux fonds de placement, aux actions et obligations qui remplissent les critères de durabilité définis par Raiffeisen. L'analyse est réalisée par une agence de notation de durabilité indépendante.
Logo de transparence	Le logo de transparence permet davantage de transparence dans les fonds durables destinés aux investisseurs privés sur le marché des investissements orientés vers le développement durable. Le logo de transparence européen pour les fonds durables est remis aux signataires du code de transparence européen pour les fonds durables permettant notamment aux investisseurs de se renseigner, de manière sûre et rapide, s'il existe des informations détaillées sur la stratégie de placement durable d'un produit d'investissement donné et, le cas échéant, où il convient de les consulter. (www.forum-ng.org)
Management fee	Indemnité exprimée en pourcentage de la fortune du fonds et versée à la direction de celui-ci pour sa gestion (commission d'administration).
Marché primaire	Sur le marché primaire, des parts de fonds sont émises ou reprises à la valeur nette d'inventaire.
Modified Duration	La duration modifiée mesure la sensibilité du cours d'une obligation aux variations de taux d'intérêt.
Morningstar Rating	Le Morningstar Rating permet d'analyser l'évolution de la valeur de fonds comparables de manière conviviale, en tenant compte des coûts et des risques. À l'issue des calculs mensuels, on peut classer les fonds dans leurs catégories respectives. Les étoiles sont attribuées comme suit:

Terme	Définition
	<p>***** 5 étoiles: haut de classement: les premiers 10 % ** 2 étoiles: les 22,5 % suivants</p> <p>**** 4 étoiles: les 22,5 % suivants * 1 étoile: bas de classement:</p> <p>*** 3 étoiles: les 35 % dans la moyenne les derniers 10 %</p>
Moody's Rating	L'agence de notation indépendante Moody's opérant à l'échelle mondiale évalue les risques de crédit. La notation exprimant la meilleure solvabilité est un rating Aaa («triple A»).
Performance	Evolution de la valeur d'un placement.
Rendement à l'échéance	En sus du produit d'intérêts, le rendement à l'échéance tient compte de la différence de cours et de la durée résiduelle d'une obligation.
Sharpe ratio	Par rapport à un placement financier sans risque, le sharpe ratio indique le produit supplémentaire réalisé par unité de risque encourue. Il mesure la performance qui «récompense» le risque encouru.
SICAV	S ociété d' I ntinvestissement à C apital V ariable. Fonds de placement sous forme de personne morale. Les détenteurs des parts sociales sont des actionnaires et ont un droit de codécision.
Taux d'intérêt à risque zéro	Le taux d'intérêt à risque zéro est utilisé dans de nombreuses formules mathématiques pour calculer plusieurs chiffres clés (sharpe ratio, alpha, etc.). Il équivaut à un placement financier ne comportant pratiquement aucun risque pour l'investisseur.
Thésaurisation	Réinvestissement régulier et automatique dans le fonds des produits réalisés, également appelé capitalisation.
Total expense ratio (TER)	Le total expense ratio récapitule les coûts occasionnés dans le cadre de la gestion d'un fonds (mais ne tient cependant pas compte des frais de transaction occasionnés par les investissements opérés).
Tracking error	Sert à mesurer l'écart de rendement en % entre le fonds et le benchmark pendant une période donnée. Plus le fonds est géré de manière passive, plus la tracking error est peu élevé.
Tranches	Un fonds peut être repartitionné en plusieurs tranches. Raiffeisen distingue les tranches suivantes: A = Tranche de répartition, B = Tranche de capitalisation, I = Tranche pour les investisseurs qualifiés ou pour les institutions de prévoyance et les dépôts de prévoyance liés.
Valeur d'inventaire nette	En anglais «Net Asset Value (NAV)». Elle correspond à la valeur réelle (intrinsèque) d'une part de fonds. Elle s'obtient en divisant la fortune du fonds, évaluée aux cours boursiers, par le nombre de parts en circulation. Vous trouvez les valeurs d'inventaire nettes des fonds Raiffeisen dans des différents journaux et dans l'internet.
Volatilité	La volatilité (ou risque ou écart type standard) mesure la bande de fluctuation de la performance annualisée d'un fonds sur une certaine période. Exemple: une volatilité de 11% signifie que la valeur moyenne de la performance du fonds variera de plus ou moins 11%, avec une probabilité de 68%.



Vente et renseignements

Internet	www.raiffeisen.ch/f/fonds
Publication des cours	Neue Zürcher Zeitung, St.Galler Tagblatt, Basler Zeitung, Berner Zeitung, Bund, Neue Luzerner Zeitung, Die Nordwestschweiz, Le Temps, Corriere del Ticino
Vente et conseil	chez toutes les Banques Raiffeisen
Information	Raiffeisen Suisse, Raiffeisenplatz, 9001 St-Gall Tél. +41 71 225 98 78, E-Mail: fonds@raiffeisen.ch

Le Guide des Fonds de placement en forme électronique paraît mensuellement.

Le Raiffeisen Schweiz (Luxemburg) Fonds est un fonds de droit luxembourgeois. Raiffeisen Futura, Raiffeisen Fonds (CH), Raiffeisen Pension Invest, Raiffeisen Index Fonds, Raiffeisen ETF ainsi que Raiffeisen Futura Immo Fonds sont des fonds de droit suisse. La présente brochure ne constitue pas une offre d'achat ou de souscription de parts. Les performances indiquées constituent des données historiques ne permettant pas d'évaluer l'évolution présente ou future de la valeur. Les commissions et frais décomptés lors de l'émission et, le cas échéant, lors du rachat des parts n'ont pas été pris en considération dans le calcul des données de performance présentées. Les informations sur la composition de customised benchmarks sont disponibles auprès de Raiffeisen Suisse société coopérative, Saint-Gall et de Vontobel Fonds Services AG, Zurich.

Les souscriptions sont réalisées uniquement sur la base du prospectus de vente / contrat de fonds actuels ainsi que des «Informations essentielles pour l'investisseur» (Key Investor Information Documents, KIID), auxquels est joint le dernier rapport annuel ou semestriel. Ces documents ainsi que les statuts des fonds Raiffeisen de droit luxembourgeois sont disponibles à titre gratuit auprès du représentant et de l'agent payeur en Suisse, de Raiffeisen Suisse société coopérative, Raiffeisenplatz, CH-9001 Saint-Gall, ainsi qu'auprès du siège du Raiffeisen Schweiz (Luxemburg) Fonds, Centre Etoile, 11-13, Boulevard de la Foire, L-1528 Luxembourg. Les documents concernant Raiffeisen Futura, Raiffeisen Fonds (CH), Raiffeisen Pension Invest et Raiffeisen ETF sont disponibles à titre gratuit auprès de Raiffeisen Suisse société coopérative, Raiffeisenplatz, CH-9001 Saint-Gall, auprès de la Bank Vontobel AG, Gotthardstrasse 43, CH-8022 Zurich et auprès de Vontobel Fonds Services AG, Gotthardstrasse 43, CH-8022 Zurich. Les documents relatifs aux Raiffeisen Index Fonds sont disponibles à titre gratuit auprès de Raiffeisen Suisse société coopérative, Raiffeisenplatz, CH-9001 Saint-Gall et de FundPartner Solutions (Suisse) S.A., 60, Route des Acacias, CH-1211 Genève 73. Les informations sur le Raiffeisen Futura Immo Fonds peuvent être obtenues gratuitement auprès de Raiffeisen Suisse société coopérative, Raiffeisenplatz, CH-9001 Saint-Gall et auprès de VERIT Investment Management AG, Klausstrasse 48, CH-8008 Zurich. Cette publication ne constitue pas le résultat d'une analyse financière. Les «Directives visant à garantir l'indépendance de l'analyse financière» telles que définies par l'Association suisse des banquiers ne sont de ce fait pas applicables.

Symboles des prix gagnés par le fonds – Thomson Reuters Lipper Fund Award: ©2018 Thomson Reuters. Tous droits réservés. Utilisé avec autorisation et protégé par les Droits d'auteur des Etats-Unis. Il est interdit d'imprimer, de copier, de distribuer ou de transmettre ces informations sans autorisation écrite expresse. Morningstar Award: ©2018 Morningstar. Tous droits réservés. Les informations contenues dans les présentes: (1) appartiennent à Morningstar et / ou ses fournisseurs d'informations; (2) ne peuvent être ni reproduites, ni redistribuées; (3) sont présentées sans garantie d'exactitude, d'exhaustivité ou d'actualité. Ni Morningstar ni ses fournisseurs d'informations ne pourront être tenus pour responsables de tout dommage ou perte résultant de l'utilisation de ces données. Les performances passées ne garantissent pas les résultats futurs.