

# Raiffeisen Classic Portfolio - Equilibre CHF

au 31.12.2018

Le Raiffeisen Classic Portfolio - Equilibre CHF est un produit de gestion de fortune de Raiffeisen. Le mandat s'adresse aux investisseurs ayant une propension au risque moyenne. Les placements sont principalement effectués en obligations, en actions et fonds de placements. Pour optimiser le profil risque/rendement, des investissements peuvent être effectués dans des placements alternatifs, comme des fonds de hedge funds, des fonds immobiliers, des fonds en métaux précieux ou en matières premières. Le mandat fait partie de la palette Raiffeisen Classic Portfolio, échelonnée en fonction des divers objectifs de rendement et profils de risque.

- Mandat de gestion de fortune géré activement, investissant dans le monde entier dans des placements directs et des fonds de placement

- Pondération neutre des catégories de placement: 5 % en liquidités/marché monétaire, 40 % en obligations, 40 % en actions, 15 % en placements alternatifs
- Marge de fluctuation des catégories de placement obligations, actions et placements alternatifs: +/- 15 %
- Les décisions de placement prises par Vontobel Asset Management se basent sur l'évaluation des principales économies et devises, la situation sur le front des taux ainsi que sur un processus d'analyse uniformisé pour certaines actions
- Diversification optimale et investissements dans divers titres et catégories de placement
- Adaptation permanente du portefeuille en fonction des perspectives du marché et sur la base des informations financières les plus récentes

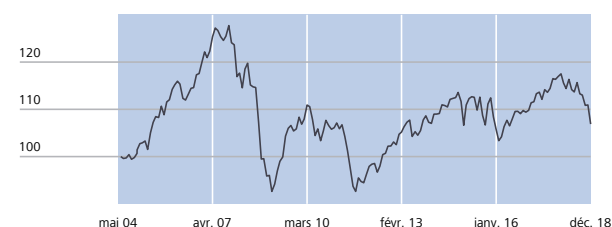
Vontobel Asset Management AG, Zurich

## Performance (en %)

	1 mois	2018 1.1.-31.12.	2017	2016	3 a. p.a.	5 a. p.a.	depuis lanc.
CHF Portfolio	-3,6	-8,6	6,9	0,9	-0,5	-0,1	6,9
Indice	-2,8	-4,7	8,9	3,6	2,5	2,7	n.a.

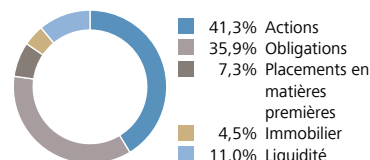
Indice de référence: Strategic Asset Allocation (SAA)

## Evolution de la valeur du portefeuille type

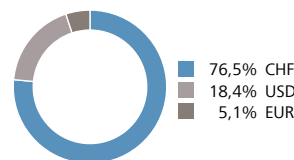


Performance et évolution de la valeur du portefeuille type (portefeuille modèle = portefeuille composite): Tous les coûts sont pris en considération (sans majoration d'émission). La performance historique ne fournit aucune indication sur la performance actuelle ou future.

## Structure du portefeuille



## Répartition par monnaie



## Evolution du marché

Depuis le début de l'année  
Performance en monnaie locale

DJ EuroStoxx 50	-14,3%
S&P 500	-6,2%
Libor CHF 3m	-0,7%
USD/CHF	0,8%
EUR/CHF	-3,8%
USD/EUR	-4,5%
Barclays Global Aggregate TR	-1,5%
Euribor 3m	-0,3%

## Positions principales des actions

CSIF (CH) Japan Index QAH	3,7%
JPM Euroland Dynamic I (perf) Acc EUR	3,4%
Nestle	3,4%
JPM Emerging Markets Small Cap C (perf) Acc USD	2,9%
DNB Fund Technology IA USD	2,4%

## Positions principales des obligations

BlackRock Global Funds - Emerging Markets Local Currency Bd.	4,8%
0.55% Investis Holding SA 2021	4,6%
CS ETF (le) On Iboxx 7-10 -Etf	4,1%
Muzinich Enhancedyield Short-Term Hedged CHF A Acc	4,0%
1.5% Zurich Insurance Co Ltd 2019	3,5%

## Positions principales des alternatifs

UBS (CH) Property Fund - Swiss Mixed 'Sima'	4,5%
JSS Commodity - Diversified I CHF	4,0%
Raiff ETF Solid Gold Ounces H	3,2%

## Informations

Commission de gestion p.a.: 1,50%

Lancement: 30.06.2004

Internet:  
[www.raiffeisen.ch/gf](http://www.raiffeisen.ch/gf)

Compte, dépôt et encaissement:  
Raiffeisen Suisse, St-Gall

Pour vos questions, veuillez vous adresser à votre conseiller de la Banque Raiffeisen.

Le présent rapport mensuel ne constitue ni une offre ni une incitation à présenter une offre ni une recommandation d'achat ou de vente de produits financiers et n'exonère pas le destinataire de son propre jugement. Le présent rapport ne constitue ni une annonce de cotation ni un prospectus d'émission au sens des articles 652a et 1156 CO.

Les données du document se réfèrent au portefeuille type de la stratégie de placement concernée. Le portefeuille type correspond au portefeuille composite calculé à partir de la moyenne de tous les portefeuilles clients existants. En raison de fluctuations des cours, de la date d'entrée du client ainsi que des afflux et des sorties de fonds déclenchés par ce dernier, le portefeuille peut subir à l'intérieur du dépôt client de fortes variations intermittentes en termes de structure et d'évolution par rapport au portefeuille type. Vontobel Asset Management SA, Zurich, procède en général à plusieurs rééquilibrages par an afin d'adapter les dépôts des clients en se référant au portefeuille modèle. Bien que les informations contenues dans cette publication proviennent de sources fiables, Raiffeisen Suisse société coopérative et Vontobel Asset Management SA ne peuvent en aucun cas garantir la qualité, l'exactitude, l'actualité ou l'exhaustivité des données figurant dans ce document.