

Raiffeisen Fonds - EuroAc

per 31.05.2019

Der Raiffeisen Fonds - EuroAc verschafft Anlegern Zugang zum europäischen Aktienmarkt und die Möglichkeit, am Kurspotenzial ausgezeichneter Unternehmen zu partizipieren. Die Fondsmanager gehen aktive Positionen ausserhalb des Vergleichsindex ein, streben jedoch ein sehr ähnliches Risiko/Rendite-Profil wie beim MSCI Europe Index an.

□ Geeignet für Anleger mit hoher Risikobereitschaft

Vontobel Asset Management AG, Zürich

- Aktiv verwalteter Aktienfonds
- Prozess der Aktienauswahl basiert auf einem einheitlichen Analyseverfahren
- Konzentriertes Portfolio aus 30-60 Aktien, von deren Potenzial die Fondsmanager absolut überzeugt sind
- Langfristiger Anlagehorizont ohne vorab festgelegte Haltedauer für einzelne Aktien

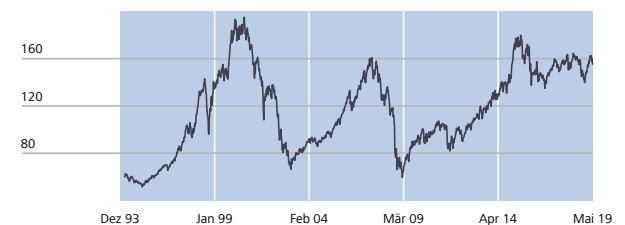
Performance (in %)

	1 Mt.	2019 1.1.-31.5.	2018	2017	3 J. p.a.	5 J. p.a.
EUR Fonds	-4.9	10.3	-10.8	7.8	-0.4	3.1
Index	-4.9	11.3	-10.6	10.2	5.1	4.1

Vergleichsindex: MSCI Europe Index TR net

Wertentwicklung

Ausgabepreis in EUR pro Anteil (B)



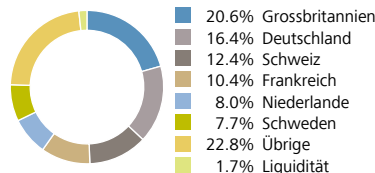
Quelle: Bank Vontobel AG. Die historische Performance stellt keinen Indikator für die laufende oder zukünftige Performance dar. Die Performancedaten lassen die bei der Ausgabe und Rücknahme der Anteile erhobenen Kommissionen und Kosten unberücksichtigt. Die Rendite des Fonds kann infolge von Währungsschwankungen steigen oder fallen.

Risikodaten

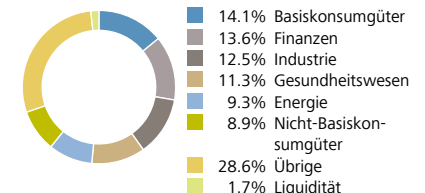
Volatilität *	11.33%
Sharpe Ratio	0.00
(Risikoloser Zinssatz: -0.38%) *	
Tracking Error *	4.50%
Jensen's Alpha *	-5.49%
Beta *	0.99

* 3 Jahre annualisiert

Grösste Länder



Grösste Sektoren



Fondsinformation in EUR

Fondsdomizil	Luxemburg
Fondsmanager	Roger Merz
Management Fee p.a.	1.05%
TER (per 30.09.2018)	1.19%
Lancierungspreis B	61.43
Lancierungsdatum	22.03.1994
Letzte Ausschüttung A (ex)	02.08.2018
Ausschüttung (A)	1.50
Abschluss Geschäftsjahr	31. März
Steuerwert A per 31.12.2018	109.24
Steuerwert B per 31.12.2018	157.54
Schweizer Valorennr. A	161'801
Schweizer Valorennr. B	161'804
ISIN A	LU0049810731
ISIN B	LU0049810905

Aktuelle Daten in EUR

Nettoinventarwert A	107.41
Nettoinventarwert B	154.90
Höchst seit Lancierung B	195.07
Tiefst seit Lancierung B	51.44
Fondsvermögen in Mio.	61.77

Grösste Aktienpositionen

Nestle	6.1%
Roche	5.3%
Total	3.5%
Royal Dutch Shell Plc -B-	3.3%
Allianz Se	3.2%
Novo Nordisk A/S	3.2%
Compass Group PLC	3.1%
Red Electrica Corporacion, SA	2.6%
BHP Group PLC	2.5%
Galp Energia SA -B- Shs	2.5%

Der in diesem Fact Sheet erwähnte Fonds ist ein Fonds nach luxemburgischem Recht. Diese Publikation ist keine Offerte zum Kauf oder zur Zeichnung von Anteilen. Bei der aufgeführten Performance handelt es sich um historische Daten, auf Grund derer nicht auf die laufende oder zukünftige Wertentwicklung geschlossen werden kann. Für die Berechnung der Performancedaten wurden die bei der Ausgabe und gegebenenfalls bei der Rücknahme der Anteile erhobenen Kommissionen und Kosten nicht berücksichtigt. Informationen über die Zusammensetzung von Customised Benchmarks können beim Vertreter und bei der Zahlstelle in der Schweiz bezogen werden. Ein Investment in Teilfonds dieses Fonds birgt Risiken, die im Verkaufsprospekt erläutert sind. Zeichnungen erfolgen nur auf der Grundlage des Verkaufsprospektes, der «Wesentliche Anlegerinformationen» bzw. «Key Investor Information Document(s)» («KIID(s)»), der Statuten sowie des Jahres- und Halbjahresberichtes. Diese Unterlagen können kostenlos beim Vertreter und der Zahlstelle in der Schweiz-, der Raiffeisen Schweiz Genossenschaft, Raiffeisenplatz, CH-9001 St. Gallen sowie am Gesellschaftssitz des Raiffeisen Schweiz (Luxemburg) Fonds, Centre Etoile, 11-13, Boulevard de la Foire, L-1528 Luxemburg bezogen werden. Die Publikation ist nicht das Ergebnis einer Finanzanalyse. Die «Richtlinien zur Sicherstellung der Unabhängigkeit der Finanzanalyse» der Schweizerischen Bankiervereinigung finden demzufolge keine Anwendung. Weitere Infos siehe www.raiffeisen.ch/rechtlicher-hinweis