

Raiffeisen Fonds - Global Invest Balanced

per 31.05.2019

Der Raiffeisen Fonds - Global Invest Balanced investiert weltweit, breit diversifiziert in sämtliche Anlageklassen. Diese umfassen neben Aktien und Obligationen auch indirekte Anlagen in Immobilien, Edelmetalle und Rohstoffe sowie Investitionen in Funds of Hedge Funds. Der Fonds entspricht dem Raiffeisen Anlageziel "Ausgewogen".

□ Geeignet für Anleger mit mittlerer Risikobereitschaft

Vontobel Asset Management AG, Zürich

- Aktiv verwalteter Anlagezielfonds
- Neutrale Gewichtung der Anlageklassen: 5% Liquidität/ Geldmarkt, 40% Obligationen, 40% Aktien, 15% alternative Anlagen
- Bandbreiten der Anlageklassen Obligationen, Aktien und alternative Anlagen: +/- 15%

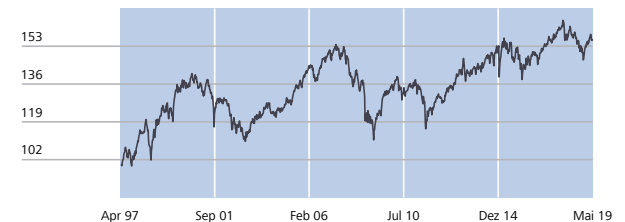
Performance (in %)

	1 Mt.	2019 1.1.-31.5.	2018	2017	3 J. p.a.	5 J. p.a.
CHF Fonds	-1.8	5.6	-8.9	7.7	1.6	1.1
Index	-1.8	7.6	-5.3	8.5	4.0	2.8

Vergleichsindex: Benchmark GI Balanced (-31.03.2010 Benchmark GI 50)

Wertentwicklung

Ausgabepreis in CHF pro Anteil (B)



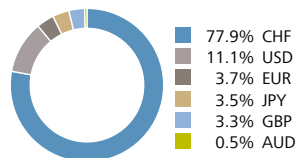
Quelle: Bank Vontobel AG. Die historische Performance stellt keinen Indikator für die laufende oder zukünftige Performance dar. Die Performancedaten lassen die bei der Ausgabe und Rücknahme der Anteile erhobenen Kommissionen und Kosten unberücksichtigt. Die Rendite des Fonds kann infolge von Währungsschwankungen steigen oder fallen.

Risikodaten

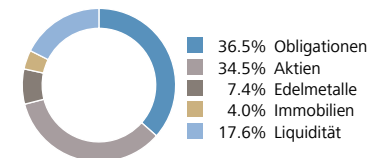
Volatilität *	5.12%
Sharpe Ratio (Risikoloser Zinssatz: -0.80%) *	0.47
Tracking Error *	1.55%
Jensen's Alpha *	-2.73%
Beta *	1.06

* 3 Jahre annualisiert

Grösste Währungen



Portfoliostruktur



Fondsinformation in CHF

Fondsdomizil	Luxemburg
Fondsmanager	Peter Steffen
Management Fee p.a.	1.05%
TER (per 30.09.2018)	1.34%
Lancierungspreis B	100.00
Lancierungsdatum	13.05.1997
Letzte Ausschüttung A (ex)	02.08.2018
Ausschüttung (A)	0.20
Abschluss Geschäftsjahr	31. März
Steuerwert A per 31.12.2018	116.12
Steuerwert B per 31.12.2018	147.29
Schweizer Valorennr. A	527'516
Schweizer Valorennr. B	527'518
ISIN A	LU0076548980
ISIN B	LU0076549103

Aktuelle Daten in CHF

Nettoinventarwert A	122.61
Nettoinventarwert B	155.52
Höchst seit Lancierung B	164.63
Tiefst seit Lancierung B	99.17
Fondsvermögen in Mio.	723.17

Grösste Aktienpositionen

Roche	3.6%
Novartis	2.4%
Nestle	2.2%
Pargesa Holding SA -Br	1.5%
Swiss Re	1.3%

Grösste Obligationenpositionen

3% United States Treasury Bill 2047	6.8%
3.625% United States Treasury Bill 2020	6.4%
3.5% United States Treasury Bill 2039	4.9%
1.25% Federal Republic of Germany 2048	2.9%
3.45% Republic of Italy Government International Bond 2048	2.4%

Grösste alternative Anlagen

Metal Sec Etf's Swiss Gold 09/-	7.4%
VONCERT Open End auf einen "CH Real Estate Funds" Basket	4.0%

Der in diesem Fact Sheet erwähnte Fonds ist ein Fonds nach luxemburgischem Recht. Diese Publikation ist keine Offerte zum Kauf oder zur Zeichnung von Anteilen. Bei der aufgeführten Performance handelt es sich um historische Daten, auf Grund derer nicht auf die laufende oder zukünftige Wertentwicklung geschlossen werden kann. Für die Berechnung der Performancedaten wurden die bei der Ausgabe und gegebenenfalls bei der Rücknahme der Anteile erhobenen Kommissionen und Kosten nicht berücksichtigt. Informationen über die Zusammensetzung von Customised Benchmarks können beim Vertreter und bei der Zahlstelle in der Schweiz bezogen werden. Ein Investment in Teilfonds dieses Fonds birgt Risiken, die im Verkaufsprospekt erläutert sind. Zeichnungen erfolgen nur auf der Grundlage des Verkaufsprospektes, der «Wesentliche Anlegerinformationen» bzw. «Key Investor Information Document(s)» («KIID(s)»), der Statuten sowie des Jahres- und Halbjahresberichtes. Diese Unterlagen können kostenlos beim Vertreter und der Zahlstelle in der Schweiz-, der Raiffeisen Schweiz Genossenschaft, Raiffeisenplatz, CH-9001 St. Gallen sowie am Gesellschaftssitz des Raiffeisen Schweiz (Luxemburg) Fonds, Centre Etoile, 11-13, Boulevard de la Foire, L-1528 Luxemburg bezogen werden. Die Publikation ist nicht das Ergebnis einer Finanzanalyse. Die «Richtlinien zur Sicherstellung der Unabhängigkeit der Finanzanalyse» der Schweizerischen Bankiervereinigung finden demzufolge keine Anwendung. Weitere Infos siehe www.raiffeisen.ch/rechtlicher-hinweis