

## Raiffeisen Futura - Global Stock A

Der Raiffeisen Futura - Global Stock investiert breit diversifiziert in Aktien von Qualitätsunternehmen verschiedener Branchen aus Industrieländern rund um den Globus mit dem Ziel eines langfristigen Wertzuwachses. Die ausgewählten Unternehmen erfüllen die klaren ökologischen und sozialen Nachhaltigkeitskriterien der darauf spezialisierten, unabhängigen Ratingagentur Inrate.

- Aktiv verwalteter Aktienfonds
- Strikte Trennung von Nachhaltigkeitsanalyse (konsequenter «Best-in-Class»-Ansatz mit Ausschlusskriterien) und fundamentaler Finanzanalyse
- Systematische Diversifikation über Länder und Branchen im weltweiten Nachhaltigkeitsuniversum sowie systematische Risikokontrolle
- Aktive Ausübung der Stimmrechte gemäss Institutional Shareholder Services (ISS), dem weltweit führenden Anbieter von Lösungen für Corporate Governance und verantwortungsbewusste Investitionen
- Geeignet für Anleger mit hoher Risikobereitschaft

Vontobel Asset Management AG, Zürich

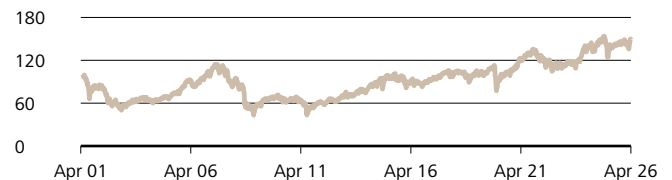
### Netto-Performance (in %)

CHF	1 Mt.	2026	2025	2024	3 J. p.a.	5 J. p.a.
Fonds	6.9	3.0	-1.1	22.4	9.9	4.2
Index	6.7	4.4	5.6	28.4	14.9	8.0

Vergleichsindex: MSCI World ex Switzerland Index TR net

### Wertentwicklung

Ausgabepreis in CHF pro Anteil (Ausschüttung reinvestiert)



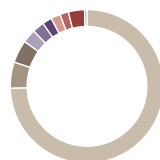
Quelle: Bank Vontobel AG. Die historische Performance stellt keinen Indikator für die laufende oder zukünftige Performance dar. Die Performancedaten lassen die bei der Ausgabe und Rücknahme der Anteile erhobenen Kommissionen und Kosten unberücksichtigt. Die Rendite des Fonds kann infolge von Währungsschwankungen steigen oder fallen.

### Risikodaten

Volatilität *	11.46%
Sharpe Ratio (Risikoloser Zinssatz: 0.84%) *	0.79
Tracking Error *	2.39%
Jensen's Alpha *	-5.18%
Beta *	1.02

\* 3 Jahre annualisiert

### Grösste Länder



74.7%	Vereinigte Staaten
5.5%	Japan
4.8%	Frankreich
2.9%	Kanada
2.5%	Vereinigtes Königreich
2.0%	Niederlande
2.0%	Deutschland
1.8%	Australien
3.4%	Übrige
0.5%	Liquidität

### Grösste Sektoren



34.3%	IT
16.5%	Finanzen
11.4%	Industrie
9.6%	Nicht-Basiskonsumgüt.
9.1%	Gesundheitswesen
7.1%	Kommunik.-dienste
11.6%	Übrige
0.5%	Liquidität

### Fondsinformation in CHF

Fondsdomizil	Schweiz
Fondsmanager	Franziska von Haase
Management Fee p.a.	1.30%
TER (per 31.01.2026)	1.31%
Lancierungspreis	100.00
Lancierungsdatum	08.06.2001
Letzte Ausschüttung (ex)	05.11.2025
Ausschüttung (A)	0.00
Abschluss Geschäftsjahr	31. Juli
Schweizer Valorennr.	1'198'100
ISIN	CH0011981005

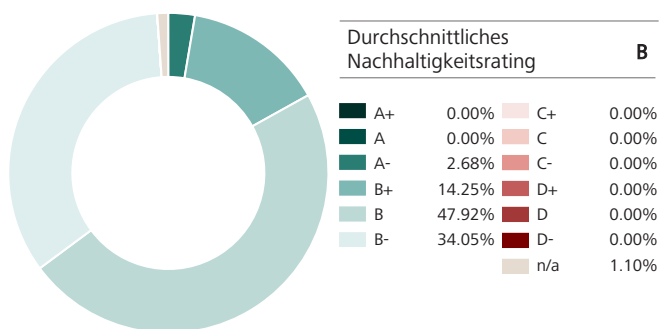
### Aktuelle Daten in CHF

Nettoinventarwert	137.87
Höchst seit Lancierung	142.38
Tiefst seit Lancierung	41.98
Fondsvermögen in Mio.	166.55

### Grösste Aktienpositionen

Nvidia Corp	7.1%
Microsoft Corp	4.6%
Broadcom Inc	3.3%
Visa Inc-Class A Shares	1.9%
Gilead Sciences Inc	1.4%
Eli Lilly & Co	1.4%
Axa Sa	1.4%
Asml Holding Nv	1.3%
Tjx Companies Inc	1.3%
Lam Research Corp	1.2%

## Nachhaltigkeitsrating



## Positionen mit den höchsten Nachhaltigkeitsratings

Bezeichnung	Rating	Gewicht
DASSAULT SYSTEMES SE	A-	0.02%
RECRUIT HOLDINGS	A	0.30%
REDEIA CORP SA	A-	0.05%

## Positionen mit den tiefsten Nachhaltigkeitsratings

Bezeichnung	Rating	Gewicht
ELEVANCE HEALTH INC	B-	0.25%
MARSH & MCLENNAN COMPANIES INC.	B-	0.17%
CINCINNATI FINANCIAL	B-	0.14%

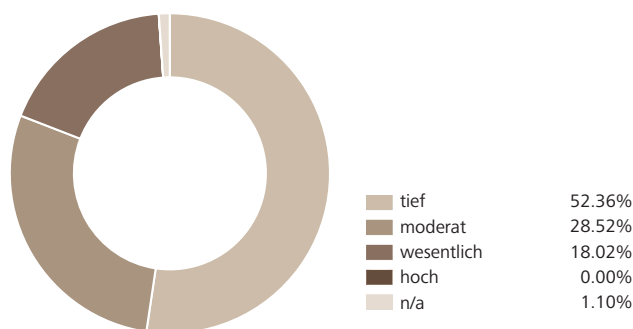
## Treibhausgasemissionen

### Kennzahlen zu den Emissionen von Treibhausgasen (THG)

Emissionen (Total in tCO <sub>2</sub> eq)	33'319.16
-Emissionen aus den Unternehmen (Scope 1)	4'600.92
-Emissionen, die die Unternehmen einkaufen (Scope 2)	2'255.61
-Emissionen entlang der Wertschöpfungsketten (Scope 3)	26'462.63
Fussabdruck (tCO <sub>2</sub> eq/investierte Mio. CHF)	200.06
Intensität (gewicht. Durchschnitt: tCO <sub>2</sub> eq/Mio. CHF Umsatz)	763.27

Deckungsgrad Emissionen & Fussabdruck: 91.53%  
 Deckungsgrad Intensität: 95.24%

## Kontroverse Praktiken



## Positionen mit den grössten THG-Intensitäten

Bezeichnung	tCO <sub>2</sub> eq/Mio. CHF Umsatz	Gewicht
WASTE CONNECTIONS INC	3'898.23	0.16%
REPUBLIC SERVICES INC	3'817.05	0.18%
WASTE MANAGEMENT INC.	3'802.72	0.29%

## Positionen mit den schwersten Kontroversen

Bezeichnung	Schweregrad	Gewicht
KENVUE	wesentlich	0.15%
MICROSOFT CORPORATION	wesentlich	4.64%
ASTRAZENECA PLC	wesentlich	0.43%

## Sustainable Development Goals (SDGs)

Die hier ausgewiesenen Werte zeigen auf, wie die Unternehmen des Fonds auf die Sustainable Development Goals einwirken. Für Unternehmen werden die verschiedenen Produkte und Dienstleistungen nach ihren positiven als auch negativen Beiträgen zu jedem der 17 Ziele bewertet und entsprechend ihrem Umsatzanteil ausgewiesen. Der Deckungsgrad beträgt 98.90%.



Dieser ESG-Report wird von yourSRI, einer FE fundinfo (Liechtenstein) Marke, betrieben.

## Nachhaltigkeitskennzahlen

### Deckungsgrad

Anteil der Anlagen für die Nachhaltigkeitskennzahlen verfügbar sind. Die Nachhaltigkeitskennzahlen beziehen sich auf die Emittenten von Aktien und Obligationen sowie Kollektivanlagen, die in die beiden vorgenannten Anlageklassen investieren. Für Staaten werden aus methodischen Gründen keine Daten zu den Treibhausgasemissionen und den Zielen für nachhaltige Entwicklung ausgewiesen.

### Nachhaltigkeitsrating

Diese Ratings beurteilen die Leistung und die Praxis eines Unternehmens, Staats oder einer Kollektivanlage in Bezug auf Umwelt-, Sozial- und Governance-Faktoren (ESG). Nachhaltigkeitsratings stellen Anlegern und Anlegerinnen eine Momentaufnahme der Nachhaltigkeitsbewertung eines Unternehmens, Staats oder einer Kollektivanlage zur Verfügung. Das bestmögliche Nachhaltigkeitsrating ist A+, das schlechteste ist D-. Anlagen in Kollektivanlagen werden so bewertet und ausgewiesen, als ob diese direkt gehalten würden. Finanzinstrumente, die nicht bewertet werden können, werden mit n/a ausgewiesen.

### Treibhausgasemissionen

Angabe über die Gesamtmenge an Treibhausgasen (THG), für welche die investierten Unternehmen über den gesamten Herstellungsprozess hinaus bis hin zur Verwendung und Entsorgung der Produkte verantwortlich sind. Diese Gase umfassen insbesondere CO<sub>2</sub>, aber auch andere Gase, die entsprechend ihrer Wirksamkeit in CO<sub>2</sub>-Äquivalente (CO<sub>2</sub>eq) umgerechnet werden.

Aus dieser Angabe leiten sich zwei weitere Kennzahlen ab:

- Fussabdruck: Weist die Gesamtmenge (gemessen in Tonnen) an verursachten THG des investierten Vermögens normiert auf eine Million Schweizer Franken aus. Der Fussabdruck ist ein Mass für die Klimafreundlichkeit.
- Intensität: Ist ein Effizienzmass, das angibt, wie viel Emissionen (gemessen in Tonnen) an THG durch die investierten Unternehmen verursacht werden, um eine Million Schweizer Franken Umsatz zu generieren.

Für Staaten können aus methodischen Gründen keine Angaben gemacht werden.

### Ziele für nachhaltige Entwicklung der Vereinten Nationen (Sustainable Development Goals, SDGs)

Bei den SDGs handelt es sich um 17 Zielvorgaben der Vereinten Nationen aus dem Jahr 2015, die bis 2030 umgesetzt werden und als Katalysator für eine nachhaltige Entwicklung wirken sollen. Für Unternehmen werden die verschiedenen Produkte und Dienstleistungen nach ihren positiven als auch negativen Beiträgen zu jedem der 17 Ziele bewertet und entsprechend ihrem Umsatzanteil ausgewiesen. Für Staaten können aus methodischen Gründen diesbezüglich keine Angaben gemacht werden.

### Kontroverse Praktiken

Kontroverse Praktiken sind durch Emittenten (Unternehmen und/oder Staaten) verursachte Ereignisse, die negative Auswirkungen auf Umwelt und Gesellschaft haben, oder sie stellen Schwächen in der Governance dar. Diese werden anhand ihres Schweregrades bewertet. Die Schweregrade reichen von «nicht kontrovers» bis «sehr kontrovers».

## Primärer angewandter Nachhaltigkeitsansatz

- Ausschlüsse
- Best-in-Class/Positive Screening
- Engagement
- Stimmrechtsausübung

## Nachhaltigkeitsansätze

### Ausschlüsse

Der Begriff Ausschlüsse bezieht sich auf den systematischen Ausschluss bestimmter Emittenten aus einem Portfolio mit der Begründung, dass ihre Aktivitäten gegen Normen oder Werte verstossen oder dass Risiken antizipiert werden.

### Best-in-Class/Positive Screening

Die Berücksichtigung von ESG-Kriterien in den Anlageprozess erfolgt durch die Auswahl von Titeln, die im Vergleich innerhalb einer Branche hinsichtlich der berücksichtigten ESG-Kriterien insgesamt positiv bewertet werden. Bei diesem Ansatz ist das Portfolio in Bezug auf Nachhaltigkeitsaspekte aufgrund bindender Kriterien (Prinzipielle Übergewichtung von guten Titeln, Untergewichtung von schlechten Titeln oder Vermeidung von schlechten Titeln im Peer-Vergleich) darauf ausgerichtet, besser als eine Vergleichsgrösse abzuschneiden.

### Engagement

Engagement bezieht sich auf einen aktiven Dialog mit Geschäftsleitungen von Unternehmen oder anderen relevanten Stakeholdern und dem Ziel, sie davon zu überzeugen, Umwelt-, Sozial- und Governance-Kriterien innerhalb ihres Einflussbereichs zu berücksichtigen.

### Stimmrechtsausübung

Dieser Begriff bezieht sich darauf, dass Anlegerinnen und Anleger ihren Präferenzen Ausdruck verleihen, indem sie ihre Stimmrechte aktiv und auf Basis von nachhaltigkeitsbezogenen Grundsätzen oder Richtlinien ausüben. Bei Kollektivanlagen werden die Stimmrechte im Interesse der Anlegerinnen und Anleger durch die Fondsleitung ausgeübt.

### Weiterführende Informationen zu den Nachhaltigkeitsansätzen

Detailliertere Informationen zu den Nachhaltigkeitsansätzen finden Sie auf: [raiffeisen.ch/nachhaltiges-anlegen](http://raiffeisen.ch/nachhaltiges-anlegen).

## Chancen

- **Nachhaltigkeit:** Der Fonds investiert in auserlesene Qualitätsunternehmen, die nachhaltig wirtschaften. Diese Unternehmen zeichnen sich verstärkt durch nachhaltige Geschäftsmodelle aus, welche längerfristige Risiken erkannt haben und Chancen frühzeitig nutzen. Somit können durch die systematische Berücksichtigung der Nachhaltigkeitskriterien diese Risiken gemindert und Chancen wahrgenommen werden.
- **Diversifikation:** Dank der Mischung von Aktien von Unternehmen aus verschiedenen Ländern und Branchen sind die Risiken gut verteilt, während Sie gleichzeitig Renditechancen auf der ganzen Welt nutzen können.
- **Aktives Management:** Der Fondsmanager wählt aus dem streng nachhaltigen Anlageuniversum die meistversprechenden Chancen basierend auf eingehenden Finanzanalysen und stimmt die Fonds-Anlagen unter strikter Risikokontrolle stets mit den neusten Marktentwicklungen ab.
- **Anlegerschutz:** Der Fonds ist dem Kollektivanlagegesetz unterstellt und das investierte Kapital gilt als Sondervermögen, was Sie als Anleger entsprechend schützt.
- **Stimmrechtsausübung:** Die Stimmrechtsausübung an den Generalversammlungen wird mit der Unterstützung von Institutional Shareholder Services (ISS) durchgeführt mit dem Ziel, positive Veränderungen in den Bereichen Umwelt, Soziales und Unternehmensführung (ESG) zu bewirken.
- **Vermögensaufbau:** Durch regelmässige Einzahlungen via Fonds-Sparplan können Sie Ihr Vermögen systematisch aufbauen.

## Risiken

- **Wertschwankungen:** Es sind markt-, branchen- und unternehmensbedingte Wertschwankungen möglich. Aktien kleiner bis mittelgrosser Unternehmen können weniger kursstabil sein als jene grösserer Unternehmen. Der Fonds investiert auch in Währungen ausserhalb des Schweizer Frankens.
- **Handelbarkeit:** Aktien von kleinen bis mittelgrossen Unternehmen können allenfalls weniger gut handelbar sein als solche von grösseren Unternehmen.
- **Partizipation:** Die Teilhabe am Aufwärtspotenzial pro Einzeltitel ist aufgrund der Diversifikation im Fonds beschränkt.
- **Derivate:** Der Einsatz von Derivaten macht den Fonds von der Qualität der involvierten Gegenparteien sowie der Entwicklung der zu Grunde liegenden Märkte und Basisinstrumente abhängig.
- **Anlageentscheide:** Der Fonds berücksichtigt Nachhaltigkeitskriterien. Somit ist der Fondsmanager bei seinen Anlageentscheiden gebunden, was den Fondswert beeinträchtigen oder begünstigen kann. Weder die Analysen der einzelnen Unternehmen auf ihre Werte noch die aktiven Anlageentscheide des Fondsmanagers bieten eine Erfolgsgarantie.
- **Anteilswert:** Der Fonds-Anteilswert kann unter den Kaufpreis fallen, zu dem Sie Ihren Anteil erworben haben.

## Rechtliche Hinweise

Dieses Dokument dient ausschliesslich allgemeinen Werbe- sowie Informationszwecken und ist nicht auf die individuelle Situation des Empfängers abgestimmt. Der Empfänger bleibt selbst für entsprechende Abklärungen, Prüfungen und den Beizug von Spezialisten (z.B. Steuer-, Versicherungs- oder Rechtsberater) verantwortlich. Erwähnte Beispiele, Ausführungen und Hinweise sind allgemeiner Natur, welche im Einzelfall abweichen können. Aufgrund von Rundungen können sich sodann Abweichungen von den effektiven Werten ergeben. Mit «Futura» werden nachhaltige Finanzinstrumente und -dienstleistungen gekennzeichnet. Informationen zum Thema «Nachhaltiges Anlegen bei Raiffeisen» sind in der entsprechenden Broschüre zu finden ([raiffeisen.ch/futura-regelwerk](http://raiffeisen.ch/futura-regelwerk)). Dieses Dokument stellt weder eine Anlageberatung respektive persönliche Empfehlung noch ein Angebot, eine Aufforderung oder Empfehlung zum Erwerb oder zur Veräusserung von Finanzinstrumenten dar. Erwähnte Fonds sind Fonds nach Schweizer Recht. Das Dokument stellt insbesondere keinen Prospekt und kein Basisinformationsblatt gemäss Art. 35 ff. bzw. Art. 58 ff. FIDLEG dar. Die allein massgeblichen vollständigen Bedingungen sowie die ausführlichen Risikohinweise zu den erwähnten Finanzinstrumenten sind in den jeweiligen rechtsverbindlichen Verkaufsdokumenten (z.B. Prospekt, Fondsvertrag, Basisinformationsblatt (BIB) oder Jahres- und Halbjahresberichte) enthalten. Diese Unterlagen können kostenlos bei der Raiffeisen Schweiz Genossenschaft, Raiffeisenplatz, 9001 St. Gallen, bei den Raiffeisenbanken (nachfolgend gemeinsam bezeichnet als «Raiffeisen») oder unter [raiffeisen.ch/fonds](http://raiffeisen.ch/fonds) sowie bei der Bank Vontobel AG, Gotthardstr. 43, 8022 Zürich, der Vontobel Asset Management AG, Gotthardstr. 43, 8022 Zürich und der Vontobel Fonds Services AG, Gotthardstr. 43, 8022 Zürich (nachfolgend gemeinsam bezeichnet als «Vontobel») bezogen werden. Finanzinstrumente sollten nur nach einer persönlichen Beratung und dem Studium der rechtsverbindlichen Verkaufsdokumente sowie der Broschüre «Risiken im Handel mit Finanzinstrumenten» [raiffeisen.ch/risikobroschuere](http://raiffeisen.ch/risikobroschuere) der Schweizerischen Bankiervereinigung (SBVg) erworben werden. Entscheide, die aufgrund dieses Dokuments getroffen werden, erfolgen im alleinigen Risiko des Empfängers. Aufgrund gesetzlicher Beschränkungen in einzelnen Staaten richten sich diese Informationen nicht an Personen mit Nationalität, Sitz oder Wohnsitz eines Staates, in welchem die Zulassung von den in diesem Dokument erwähnten Finanzinstrumenten oder Finanzdienstleistungen beschränkt ist. Dieses Dokument darf weder US-Personen zur Verfügung gestellt noch an sie ausgehändigt oder in den USA verbreitet werden. Die in diesem Dokument erwähnten Fonds sind in den USA nicht zum Vertrieb zugelassen und dürfen dort weder angeboten noch verkauft oder dahin ausgeliefert werden. Bei den aufgeführten Performancedaten handelt es sich um historische Daten, aufgrund derer nicht auf die laufende oder zukünftige Entwicklung geschlossen werden kann. Für die Berechnung der Fonds-Performancedaten wurden die bei der Ausgabe und gegebenenfalls bei der Rücknahme der Anteile erhobenen Kommissionen und Kosten nicht berücksichtigt. Das vorliegende Dokument enthält zukunftsgerichtete Aussagen. Diese widerspiegeln Einschätzungen, Annahmen und Erwartungen von Raiffeisen zum Zeitpunkt der Erstellung. Aufgrund von Risiken, Unsicherheiten und anderen Faktoren können die künftigen Ergebnisse von den zukunftsgerichteten Aussagen abweichen. Entsprechend stellen diese Aussagen keine Garantie für künftige Leistungen und Entwicklungen dar. Zu den Risiken und Unsicherheiten zählen unter anderem die im Geschäftsbericht der Raiffeisen Gruppe beschriebenen Risiken und Unsicherheiten ([raiffeisen.ch/report](http://raiffeisen.ch/report)). Dieses Dokument ist nicht das Ergebnis einer Finanzanalyse. Die «Richtlinien zur Sicherstellung der Unabhängigkeit der Finanzanalyse» der Schweizerischen Bankiervereinigung (SBVg) finden demzufolge auf dieses Dokument keine Anwendung. Raiffeisen und Vontobel unternehmen alle zumutbaren Schritte, um die Zuverlässigkeit der präsentierten Daten und Inhalte zu gewährleisten. Sie übernehmen aber keine Gewähr für Aktualität, Richtigkeit und Vollständigkeit der in diesem Dokument veröffentlichten Informationen und haften nicht für allfällige Verluste oder Schäden (direkte, indirekte und Folgeschäden), die durch die Verteilung und Verwendung dieses Dokumentes oder dessen Inhalt verursacht werden. Insbesondere haften sie nicht für Verluste infolge der den Finanzmärkten inhärenten Risiken ([raiffeisen.ch/risikobroschuere](http://raiffeisen.ch/risikobroschuere)). Die in diesem Dokument geäusserten Meinungen sind diejenigen von Raiffeisen respektive Vontobel zum Zeitpunkt der Erstellung und können sich jederzeit und ohne Mitteilung ändern. Raiffeisen und Vontobel sind nicht verpflichtet, dieses Dokument zu aktualisieren. In Bezug auf allfällige, sich ergebende Steuerfolgen wird jegliche Haftung abgelehnt. Das vorliegende Dokument darf ohne schriftliche Genehmigung von Raiffeisen weder auszugsweise noch vollständig vervielfältigt und/oder weitergegeben werden.

MSCI Daten sind ausschliesslich für den internen Gebrauch bestimmt und dürfen weder weiterverteilt noch im Zusammenhang mit einer Offerte von Securities, Finanzprodukten oder Indices gebraucht werden. Weder MSCI noch irgendwelche Drittparteien, welche beim Zusammentragen, Berechnen oder Erstellen von MSCI-Daten (die „MSCI-Parteien“) beteiligt waren, leisten ausdrückliche oder implizierte Gewähr betreffend solchen Daten (oder betreffend das durch den Gebrauch solcher Daten erhaltene Resultat). Weiter lehnen die MSCI- Parteien hiermit, was solche Daten anbelangt, ausdrücklich alle Gewähr betreffend Echtheit, Vollständigkeit, Marktgängigkeit oder Eignung für einen bestimmten Zweck, ab. Ohne Vorangehendes zu beschränken, haften sämtliche MSCI-Parteien in keinem Fall für direkte, indirekte, Straf- oder Folgeschäden oder jegliche andere Schäden (inkl. entgangener Gewinn) selbst wenn die Möglichkeit solcher Schäden angekündigt wurde.

Raiffeisen bezieht Nachhaltigkeitsinformationen, -daten, -ratings oder -materialien («Inhalte») von verschiedenen Anbietern. Dazu zählen die Inrate AG und FE fundinfo (Schweizland) AG sowie jeweils damit verbundene Unternehmen (die «ESG-Parteien»). Die Inhalte können durch die ESG-Parteien urheberrechtlich geschützt sein. Sowohl die teilweise als auch gesamthaft Reproduktion oder Vervielfältigung in jeglicher Form ist ohne vorherige schriftliche Genehmigung der betreffenden ESG-Partei untersagt. Obwohl die ESG-Parteien ihre Quellen als zuverlässig erachten, übernehmen Raiffeisen und die ESG-Parteien weder ausdrücklich noch stillschweigend eine Haftung oder Garantie für die Richtigkeit, Angemessenheit, Vollständigkeit, Aktualität oder Verfügbarkeit der Inhalte. In keinem Fall haften Raiffeisen und die ESG-Parteien für Schäden, Kosten, Ausgaben, Anwaltskosten oder Verluste (einschliesslich entgangener Einnahmen oder Gewinne und Opportunitätskosten) im Zusammenhang mit der Nutzung des Inhalts. Verweise, Ratings oder Beobachtungen auf resp. bezüglich eines bestimmten Finanzinstruments stellen weder ein Angebot noch eine Empfehlung zum Erwerb, Halten oder zur Veräusserung eines Finanzinstruments dar, beziehen sich nicht auf die Eignung eines Finanzinstruments und lassen keine verlässlichen Rückschlüsse auf die künftige Wertentwicklung zu. Nachhaltigkeitsratings sind Meinungsäusserungen und keine Tatsachenaussagen.