

Raiffeisen Pension Portfolio - CHF

per 31.12.2018

Beim Raiffeisen Pension Portfolio - CHF handelt es sich um ein Raiffeisen Vermögensverwaltungsprodukt, welches sich für Anleger mit geringer Risikobereitschaft eignet. Die Investitionen erfolgen mehrheitlich in Obligationenfonds und in der Referenzwährung. Zur Optimierung des Rendite-/Risiko-verhältnisses kann in alternative Anlagen wie Funds of Hedge Funds, Immobilien-, Edelmetall- oder Rohstoff-Fonds investiert werden.

- Aktiv verwaltetes, weltweit in Anlagefonds investierendes Vermögensverwaltungsmandat
- Neutrale Gewichtung der Anlageklassen: 5% Liquidität/ Geldmarkt, 60% Obligationen, 20% Aktien, 15% Alternative Anlagen

- Bandbreiten der Anlageklassen Obligationen, Aktien und alternative Anlagen: +/- 15%
- Basis der Anlageentscheidungen von Vontobel Asset Management ist die Einschätzung der wichtigsten Volkswirtschaften, Währungen und Zinsen sowie einheitliches Analyseverfahren für einzelne Aktien
- Die Fonds werden nach dem Best-in-Class-Prinzip ausgewählt
- Optimale Diversifikation durch eine breite Streuung der Anlagen

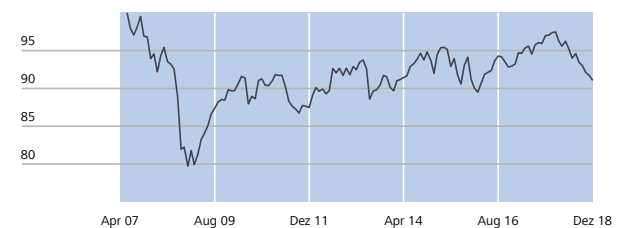
Vontobel Asset Management AG, Zürich

Performance (in %)

| | 1 Mt. | 2018 1.1.-31.12. | 2017 | 2016 | 3 J. p.a. | 5 J. p.a. | seit Lanc. |
|---------------|-------|---------------------|------|------|--------------|--------------|---------------|
| CHF Portfolio | -0.7 | -6.5 | 4.8 | 1.9 | -0.1 | 0.2 | -8.9 |
| Index | -0.9 | -3.0 | 5.6 | 3.0 | 1.8 | 2.1 | 20.7 |

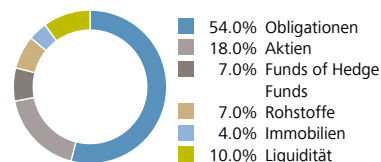
Vergleichsindex: Strategic Asset Allocation (SAA)

Wertentwicklung des Musterportfolios

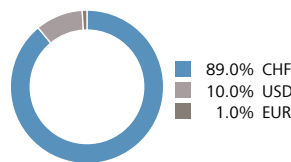


Performance und Wertentwicklung des Musterportfolios (Musterportfolio = Compositeportfolio): Sämtliche Kosten sind berücksichtigt (ohne Ausgabeaufschlag). Die historische Performance stellt keinen Indikator für die laufende oder zukünftige Entwicklung dar.

Portfoliostruktur



Grösste Währungen



Marktentwicklung

seit Anfang Jahr
Performance in Lokalwährung

| | |
|------------------------------|--------|
| DJ EuroStoxx 50 | -14.3% |
| S&P 500 | -6.2% |
| Libor CHF 3m | -0.7% |
| USD/CHF | 0.8% |
| EUR/CHF | -3.8% |
| USD/EUR | -4.5% |
| Barclays Global Aggregate TR | -1.5% |
| Euribor 3m | -0.3% |

Grösste Aktienpositionen

| | |
|---|------|
| UBS ETF (CH) - SMI (CHF) A | 6.0% |
| Goldman Sachs EMs Eq Pf I Acc USD | 2.0% |
| JPM Emerging Markets Small Cap C (perf) Acc USD | 2.0% |
| Raiffeisen Futura Swiss Stock I | 2.0% |
| Ubam Swiss Eqy -Ic- Cap | 2.0% |

Grösste Obligationenpositionen

| | |
|--|------|
| AXA IM Swiss Fund - Bonds CHF I AC | 8.0% |
| Pictet CH-CHF Bonds Tracker I dy | 7.0% |
| BlackRock Global Funds - Emerging Markets Local Currency Bd. | 5.0% |
| Credit Suisse (CH) Corporate CHF Bd Fd EA | 5.0% |
| Muzinich Enhancedyield Short-Term Hedged CHF A Acc | 5.0% |

Grösste alternative Anlagen

| | |
|---|------|
| UBS Idx Gold CHF -ETF-A- | 4.0% |
| Bellevue F (Lux) BB Global Macro HI CHF | 2.5% |
| Old Mutual Global Eq Abs Ret I CHF Hedged Acc | 2.5% |
| CS (CH) Swiss Real Estate Securities Fund EB | 2.0% |
| FORT Global UCITS Contrarian I CHF Hedged | 2.0% |

Informationen

Verwaltungsgebühr p.a.: 1.30%

Lancierung: 02.07.2007

Internet:
www.raiffeisen.ch/vv

Konto-, Depot- und Inkassostelle:
Raiffeisen Schweiz, St. Gallen

Bei Rückfragen kontaktieren Sie bitte
Ihren Berater bei der Raiffeisenbank.

Das vorliegende Fact Sheet dient lediglich zu Informationszwecken und ist weder eine Offerte oder Einladung zur Offertstellung noch eine Empfehlung zum Erwerb oder Verkauf von Finanzprodukten und entbindet den Empfänger nicht von seiner eigenen Beurteilung. Das vorliegende Fact Sheet stellt kein Kotierungsinserat und keinen Emissionsprospekt gem. Art. 652a bzw. Art. 1156 OR dar.

Die Angaben betreffen das Musterportfolio dieses Anlageziels. Das Musterportfolio entspricht dem Compositeportfolio, welches sich aus dem Durchschnitt aller bestehenden Kundenportfolios berechnet. Aufgrund von Kursbewegungen, dem Einstiegszeitpunkt des Kunden sowie durch ihn ausgelöste Geldzu- und -abflüsse kann das Portfolio im einzelnen Kundendepot in Bezug auf Struktur und Entwicklung zeitweise erheblich vom Musterportfolio abweichen. Durch sogenannte Rebalancings gleicht Vontobel Asset Management AG, Zürich, die Kundendepots in der Regel mehrmals jährlich auf die Soll-Struktur an. Obwohl die in dieser Publikation enthaltenen Informationen auf verlässlichen Quellen beruhen, können Raiffeisen Schweiz Genossenschaft und Vontobel Asset Management AG keinerlei Gewährleistung für die Qualität, Richtigkeit, Aktualität oder Vollständigkeit übernehmen.