



RAIFFEISEN

Raiffeisen wächst und investiert

Halbjahreskonferenz der Raiffeisen Gruppe

St. Gallen, 10. August 2016

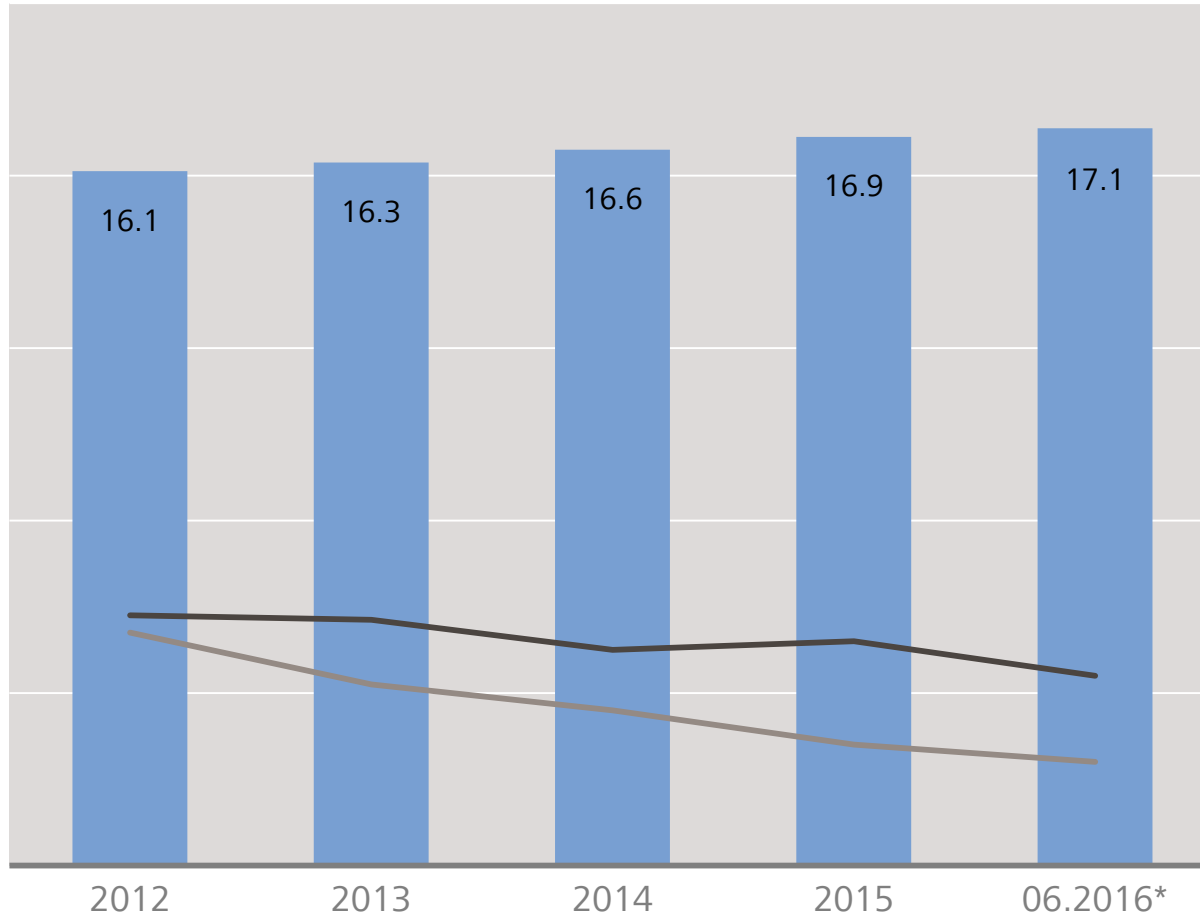
RAIFFEISEN

Erfreuliches Wachstum im Kerngeschäft

	30.06.16	31.12.15	Absolut	in %
Bilanzsumme (in Mrd. CHF)	213.5	205.7	+ 7.8	+ 3.8
Hypothekarforderungen (in Mrd. CHF)	162.0	158.6	+ 3.4	+ 2.2
Kundeneinlagen (in Mrd. CHF)	154.2	150.3	+ 3.9	+ 2.6
Assets under Management (in Mrd. CHF)	211.7	208.9	+ 2.8	+ 1.4

Hypothekargeschäft bleibt wichtiger Pfeiler

Hypothekargeschäft in %



* annualisiert
Marktwachstum hochgerechnet

Entwicklung

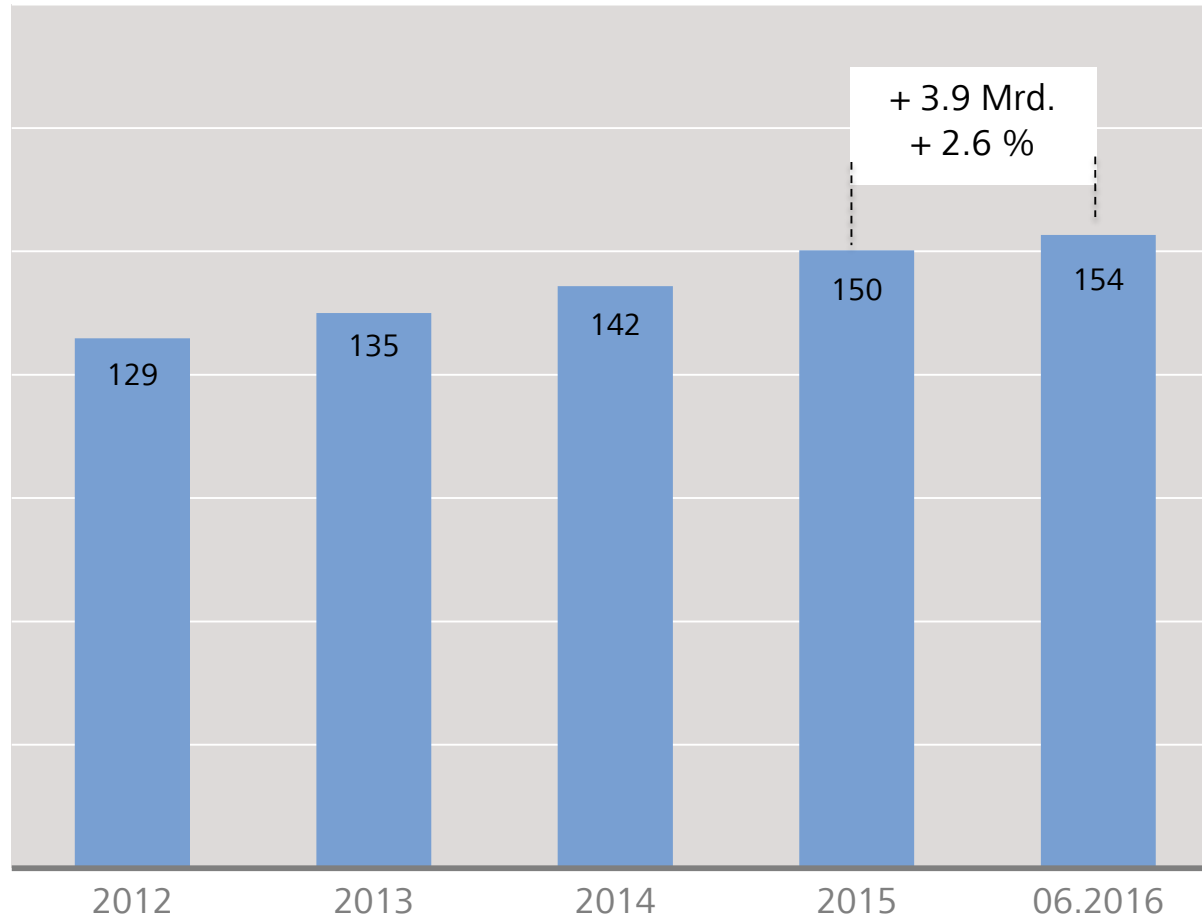
- Kontinuierliche Steigerung des Marktanteils
- Raiffeisen setzt qualitatives Wachstum fort

Legende

- Marktanteil Raiffeisen
- Wachstum Raiffeisen
- Wachstum Markt CH

Kundeneinlagen nehmen stetig zu

Verpflichtungen aus Kundeneinlagen in Mrd. CHF

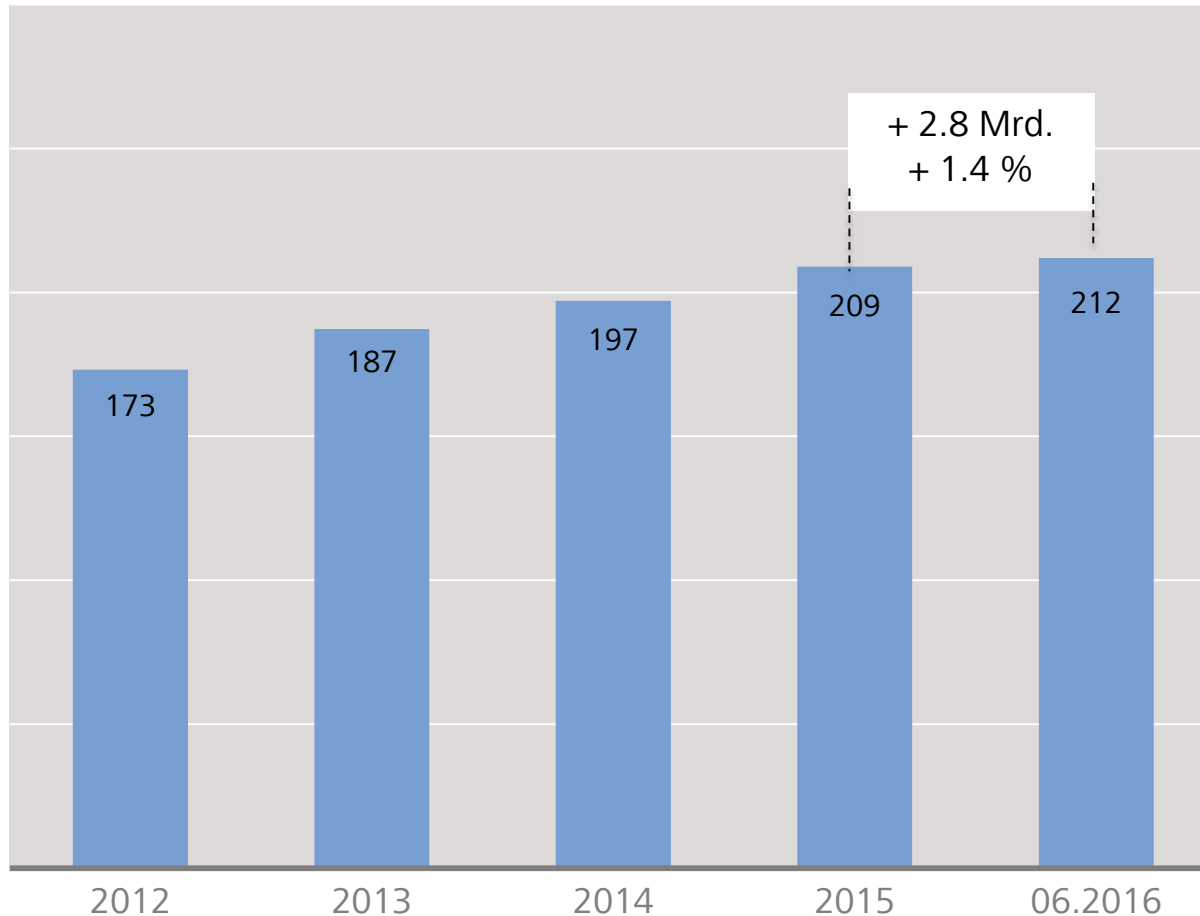


Entwicklung

- Anstieg in der ganzen Schweiz
- Besonders starkes Wachstum in Ballungszentren und Gebieten, in denen Raiffeisen traditionell nicht so stark verwurzelt ist

Kontinuierlicher Netto-Neugeldzufluss

Assets under Management in Mrd. CHF

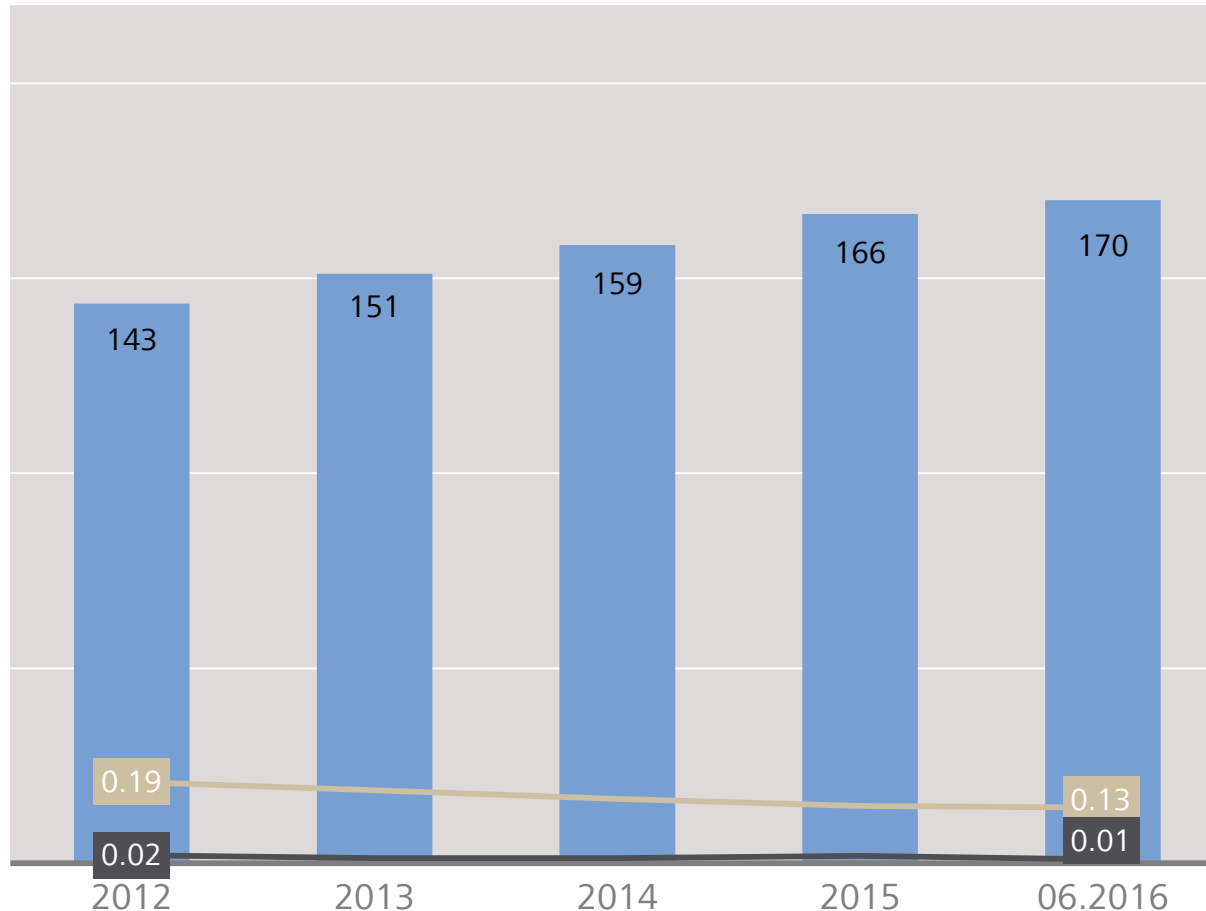


Entwicklung

- Erhöhung der AuM dank der erfolgreichen Diversifikationsstrategie
- Netto-Neugeldzufluss von 3.4 Mrd. CHF
- Marktentwicklungen wirken sich negativ aus

Ausfallrisiken nehmen ab

Kundenausleihungen, Wertberichtigungen und Verluste



Wertberichtigungen

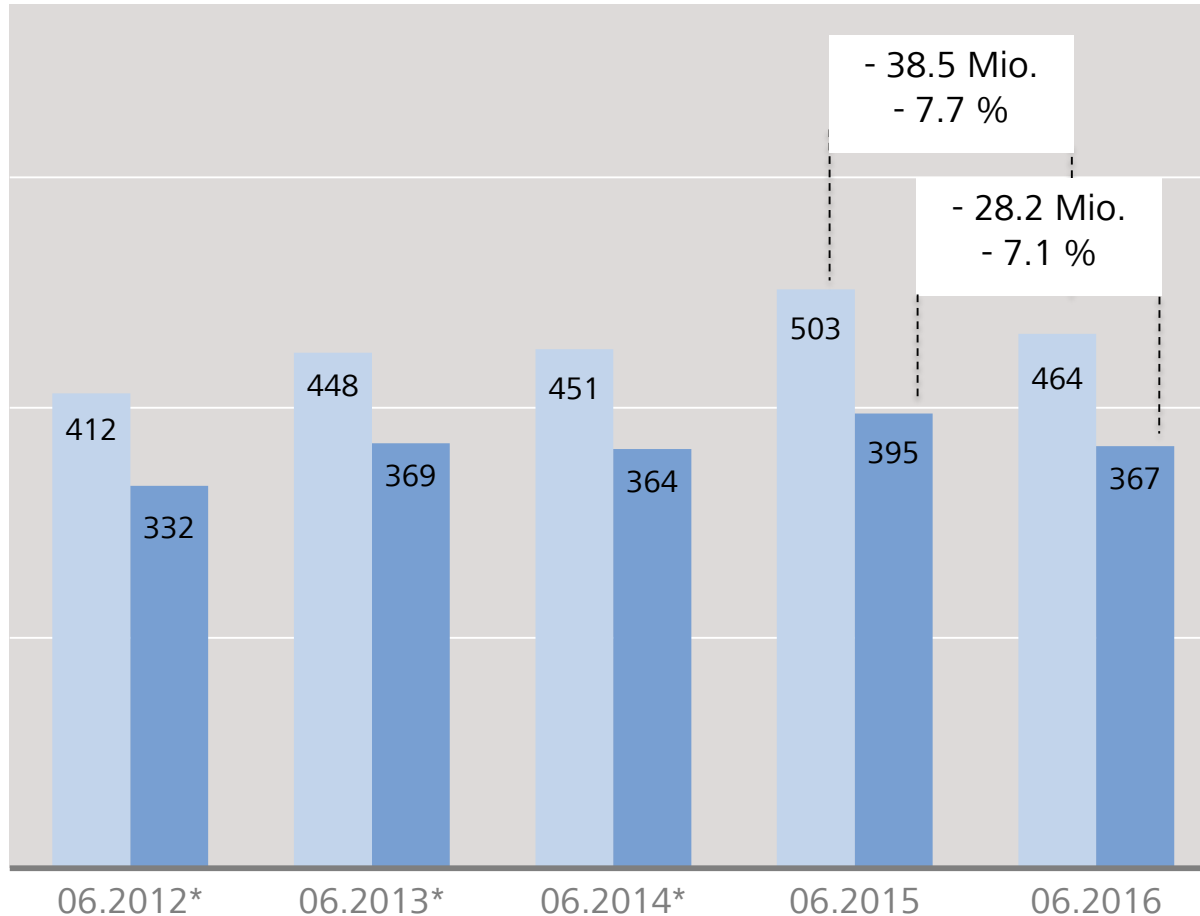
- Sehr vorsichtige Kreditpolitik – effektive Verluste weiterhin gegen Null tendierend

Legende

- Kundenausleihungen in Mrd. CHF
- Wertberichtigungen für Ausfallrisiken in % der Ausleihungen
- Effektive Kreditverluste in % der Ausleihungen

Solides Resultat in schwierigem Marktumfeld

Geschäftserfolg und Gruppengewinn in Mio. CHF



Entwicklung

- Die Umsetzung der strategischen Initiativen und die volatile Marktsituation mit einem tieferen Handelserfolg führen zu einem Rückgang des Geschäftserfolgs

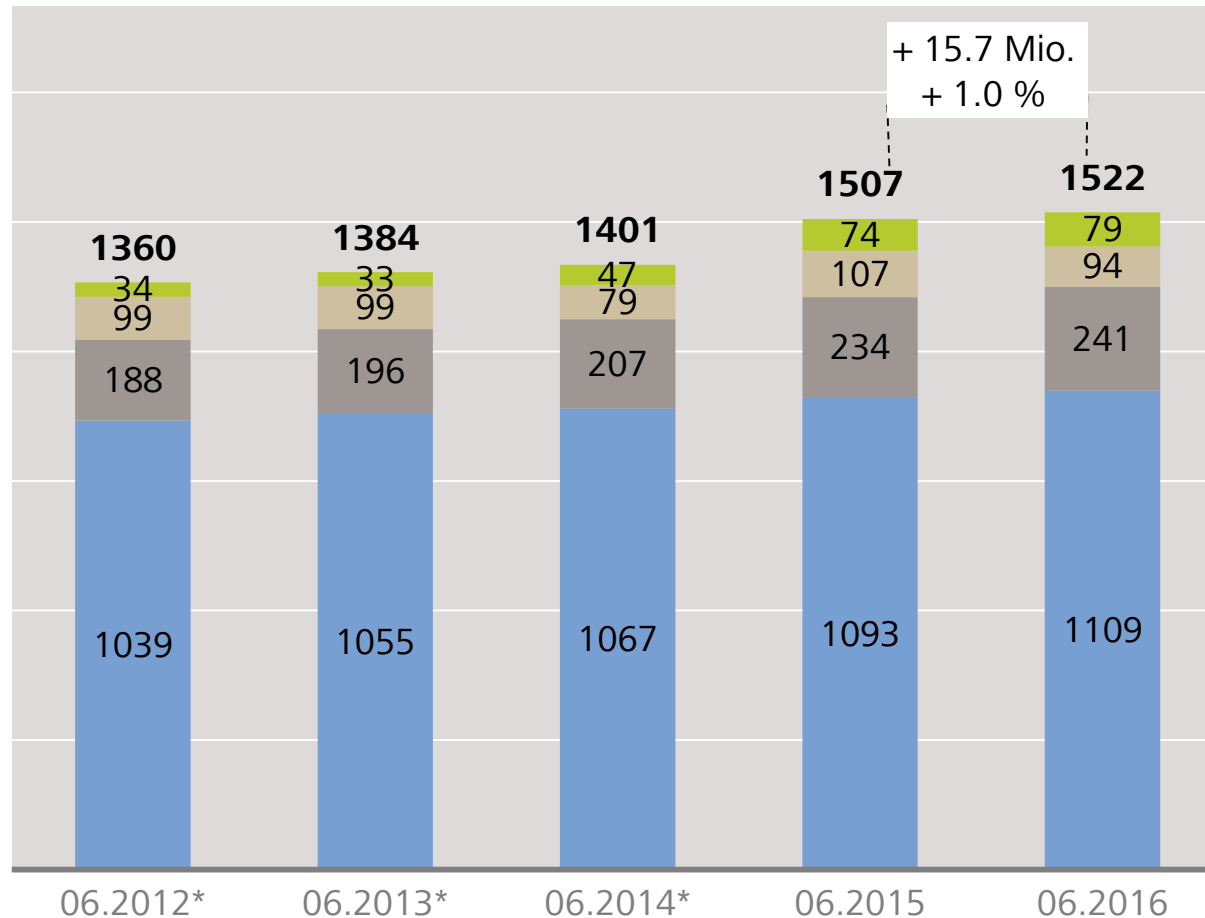
Legende

- Geschäftserfolg
- Gruppengewinn

* = an RVB angeglichen

Kerngeschäft entwickelt sich über dem Marktdurchschnitt

Geschäftsertrag in Mio. CHF



Veränderung 06.2015/06.2016

Absolut	%
+ 5.0	+6.8
- 13.3	- 12.5
+ 7.2	+ 3.1
+ 16.8	+ 1.5

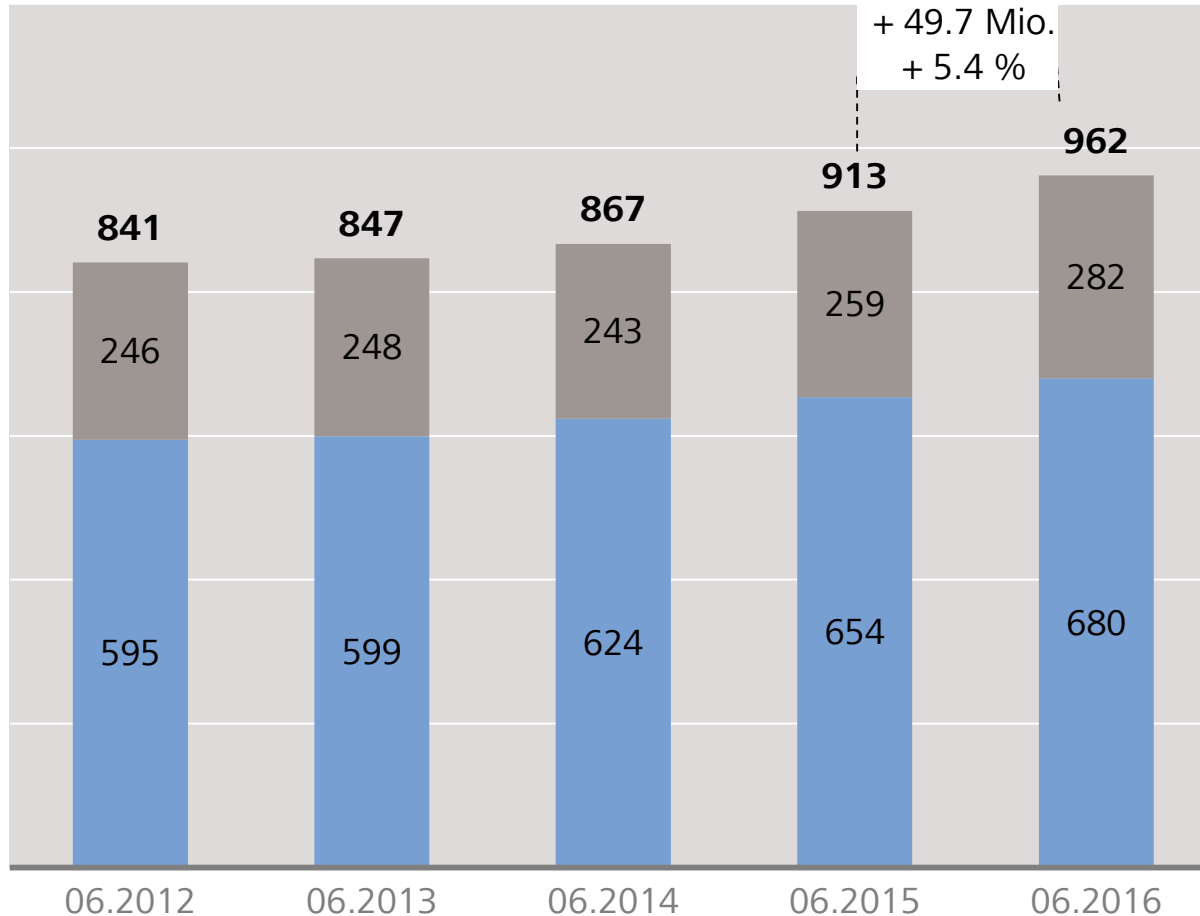
Legende

- Übriger Erfolg
- Handel
- Kommissionen- & DL
- Netto-Erfolg Zinsengeschäft

* = an RVB angeglichen

Strategische Projekte erhöhen Geschäftsaufwand

Geschäftsaufwand in Mio. CHF



Veränderung 06.2015/06.2016

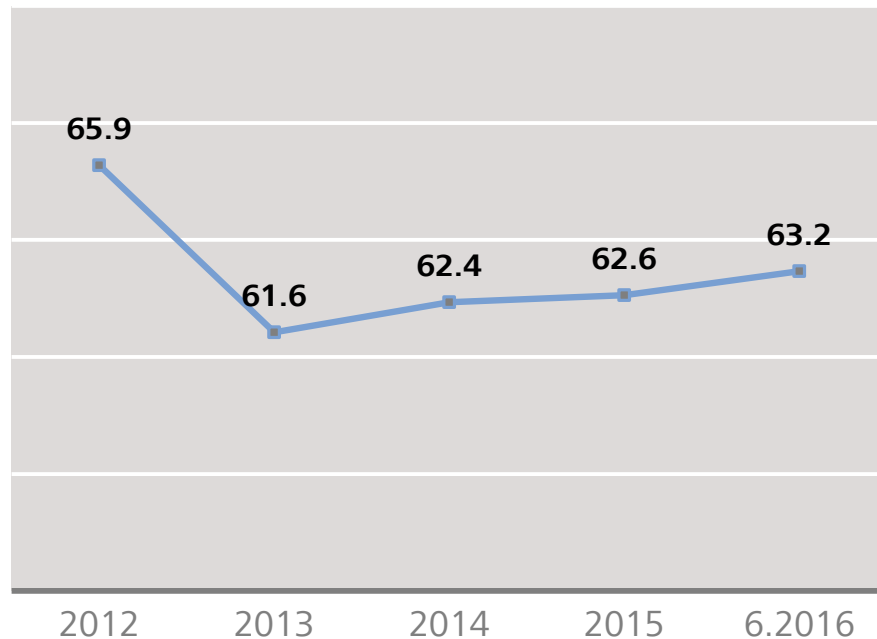
Absolut	%
<div></div> + 22.7	<div></div> + 8.8
<div></div> + 27.0	<div></div> + 4.1

Legende

- Sachaufwand
- Personalaufwand

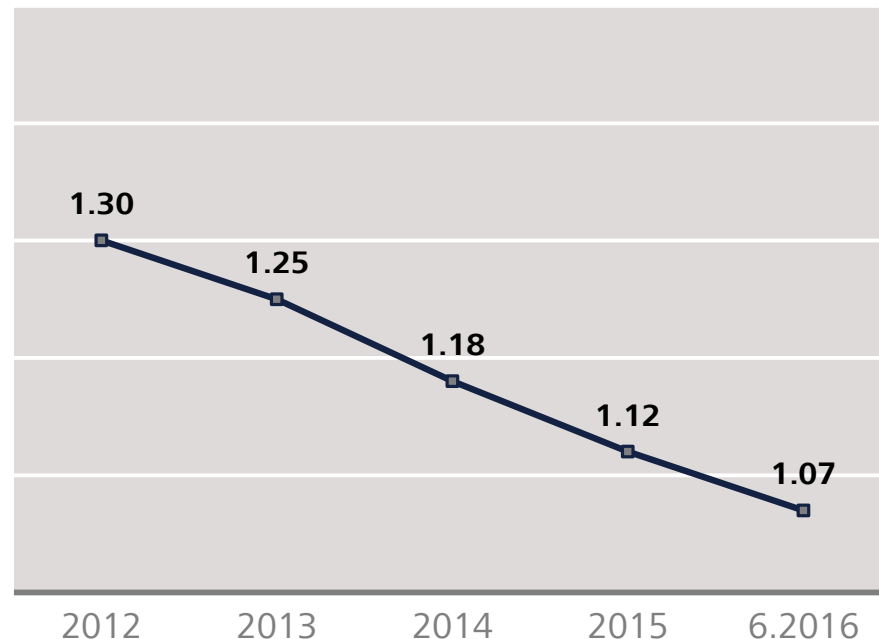
Vorübergehender Anstieg der C/I-Ratio, Zinsmarge weiterhin unter Druck

C/I-Ratio in %



- Die Umsetzung der strategischen Initiativen sorgt für einen vorübergehenden Anstieg

Zinsmarge in %



- Rekordtiefes Zinsniveau
- Anlagenotstand

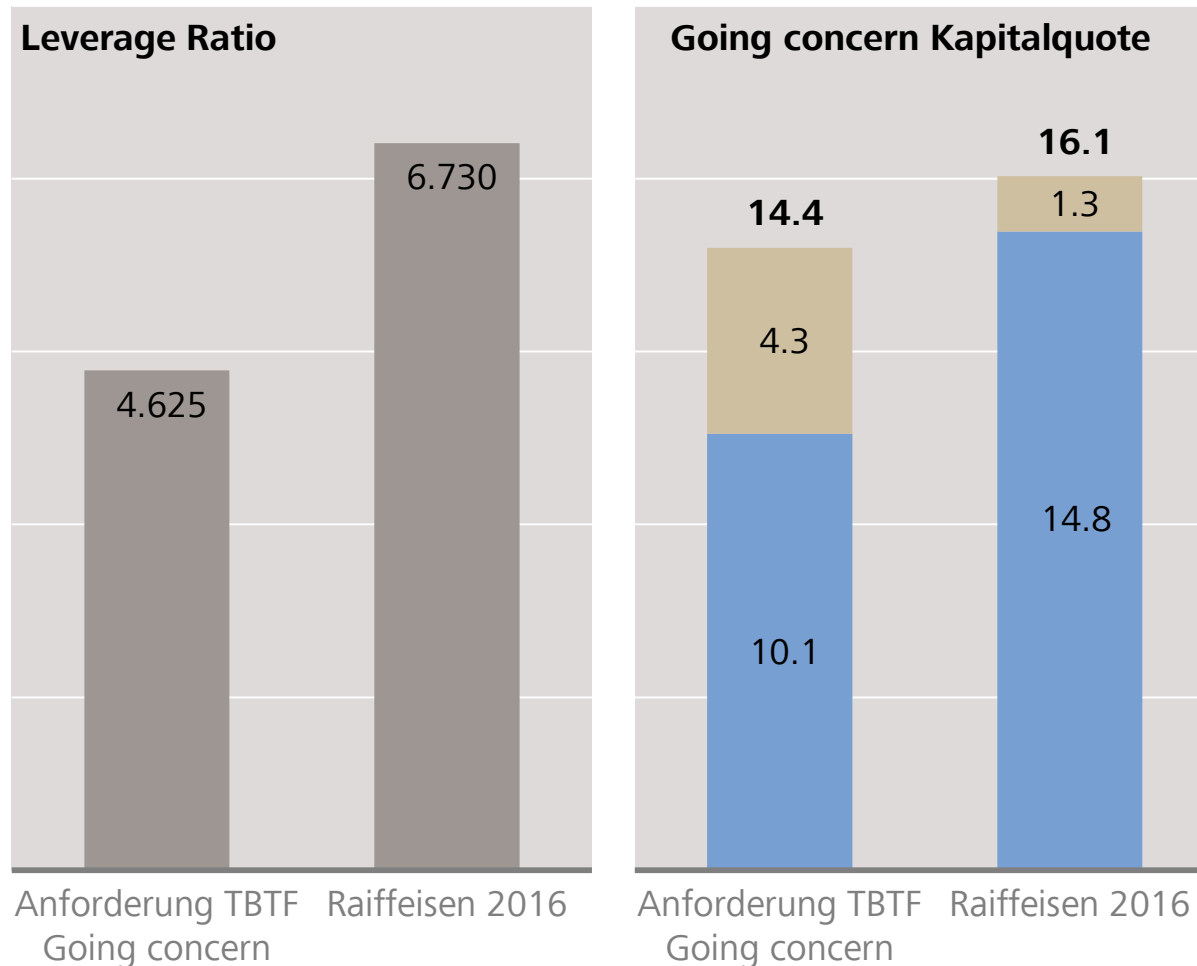
Notenstein La Roche Privatbank AG: Synergien werden genutzt

	30.06.16	30.06.15	Absolut	in %
Assets under Management (in Mrd. CHF)	20.8	15.9	+ 4.9	+ 30.7
Kommissionserfolg (in Mio. CHF)	67.5	54.6	+ 13.0	+ 23.7
Geschäftsaufwand (in Mio. CHF)	70.9	67.6	+ 3.3	+ 4.9
Reingewinn (in Mio. CHF)	8.3	15.5	- 7.3	- 46.8
Cost-Income-Ratio (in %)	82.8	77.5		

Alle aufgeführten Beträge sind gerundet, daher kann eine minimale Differenz bei den Totalbeträgen entstehen.

Hervorragende Kapitalqualität nach TBTF ab 1. Juli 2016

Kapitalquoten in %



Kapitalqualität

- Die ab 1. Juli 2016 geltenden TBTF-Anforderungen werden bereits heute erfüllt
- Hervorragende Leverage Ratio
- Fast 90% der anrechenbaren Eigenmittel in Form von hartem Kernkapital (CET1-Qualität)

Legende

- Leverage Ratio
- Anrechenbares Wandlungskapital
- CET1 Kapital (inkl. AZP)

TBTF = too big to fail

Das Umfeld bleibt dynamisch und unsicher

2013 2014 2015 Prognose 2016 Prognose 2017

BIP

Durchschnittliches jährliches Wachstum (in %)

Schweiz	1.8	1.9	0.9	+ 0.9	+ 1.3
Eurozone	-0.3	0.9	1.5	+ 1.8	+ 1.6
USA	1.5	2.4	2.4	+ 2.2	+ 2.0
Global (PPP)	3.3	3.4	3.1	+ 3.1	+ 3.1

Inflation

Jahresdurchschnitt (in %)

Schweiz	-0.2	0.0	-1.1	-0.5	+ 0.8
---------	------	-----	------	------	-------

2014 2015 Aktuell* Prognose 3 Monate Prognose 12 Monate

Kapitalmarktzinsen

Renditen 10-jährige Staatsanleihen (Jahresende; Rendite in %)

CHF	0.33	- 0.06	- 0.66	- 0.4	0.0
-----	------	--------	--------	-------	-----



RAIFFEISEN

Herzlichen Dank für Ihre Aufmerksamkeit!

RAIFFEISEN