

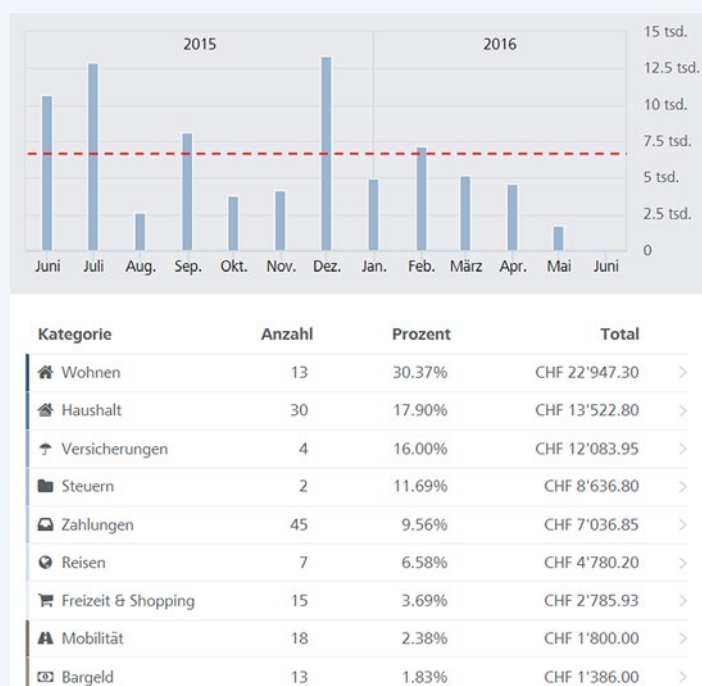
Raiffeisen Finanzassistent im E-Banking

Der Raiffeisen Finanzassistent im E-Banking analysiert und kategorisiert für Sie automatisch Ihre Buchungen inkl. Ihrer Kreditkartentransaktionen und stellt diese in verschiedenen Kategorien übersichtlich dar. Auf einen Blick und ganz ohne Aufwand erhalten Sie einen Überblick über Ihre Ausgaben und sehen, ob es Einsparpotential gibt.

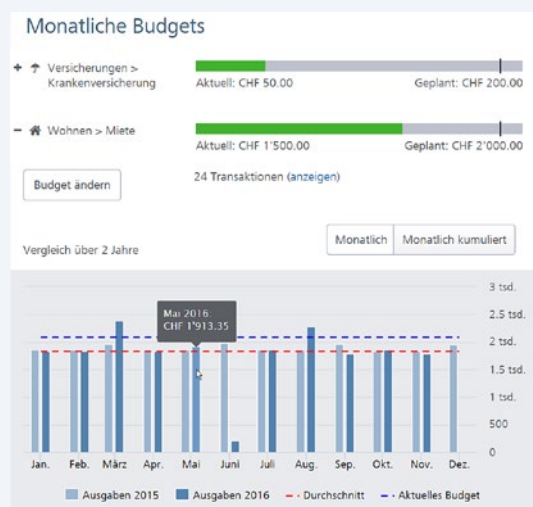
Überblick auf der Startseite



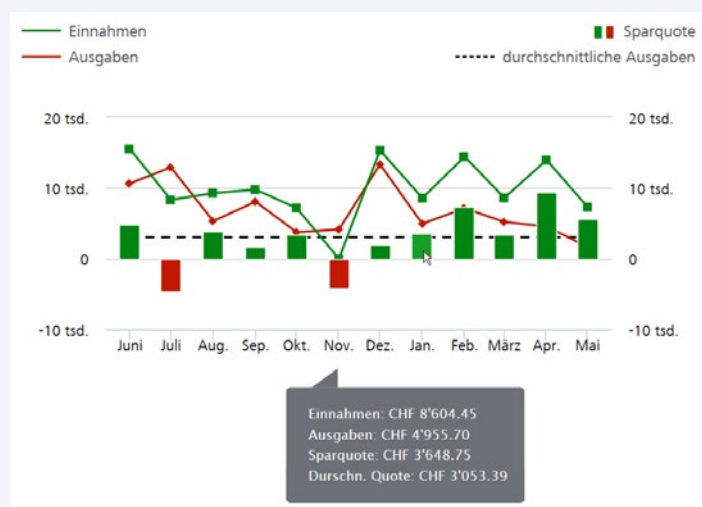
Meine Ausgaben



Budgets



Sparquote



Meine Ausgaben Vermögen > Analyse

Mit der Übersicht «Meine Ausgaben» erhalten Sie einen Überblick über Ihre Ausgaben. Die Buchungen inkl. Ihrer Kreditkartentransaktionen werden vom Finanzassistenten automatisch den passenden Kategorien zugewiesen. Welche Konten für die Analyse miteinbezogen werden, können Sie selber bestimmen. Die Ausgabenanalyse steht Ihnen nach «Kategorie», nach «Begünstigte» und nach «Stichwort» zur Verfügung.

Timeline Vermögen > Analyse

In der Timeline können Sie die Kategorie jeder Buchung prüfen und bei Bedarf ändern. Es ist möglich eine Buchung auf mehrere Kategorien aufzuteilen. Soll eine einmalige, spezielle Buchung Ihr Budget nicht verfälschen? In der Timeline können Sie diese Transaktion von der Analyse ausschliessen.

Filterfunktion Vermögen > Analyse > Timeline

Mit der intelligenten Filterfunktion in der Timeline finden Sie ganz schnell die gewünschte Buchung. Sie können nach Zeitraum, nach Betrag und Suchtext filtern. Mit dem Filtern nach Suchtext stehen Ihnen verschiedene Anwendungsmöglichkeiten zur Verfügung, um mit mehreren Filterkriterien das Ergebnis so eingrenzen zu können, damit dieses Ihren Wünschen entspricht.

Stichwort Vermögen > Analyse

Mit der Funktion «Stichwort» können Sie für jede Buchung Stichworte (oder «Tags») definieren und die entsprechenden Buchungen mit diesem Stichwort suchen und gruppieren. Alle so gekennzeichneten Buchungen werden unter Vermögen > Analyse > Stichwort graphisch aufbereitet und übersichtlich dargestellt.

Überblick auf der Startseite Vermögen > Vermögensübersicht

Auf der E-Banking Startseite (Vermögensübersicht) wird Ihnen auf der rechten Seite die «Ausgaben-Analyse» des aktuellen Monats angezeigt. Mit der Kreisgrafik sind Ihre Ausgaben und Einnahmen auf

einen Blick ersichtlich. Ausserdem werden die wichtigsten Budgets mit Ampelfarben aufgelistet. So sehen Sie sofort, welche Budgets bereits überschritten sind und bei welchen Sie noch innerhalb des festgelegten Betrags liegen.

Budgets Vermögen > Budgets

Sie können mit dem Finanzassistenten ganz einfach und mit wenigen Klicks ein Budget erstellen. Wählen Sie, ob Ihre bisherigen Durchschnittswerte oder eine Empfehlung der Budgetberatung Schweiz als Basis dienen sollen. Sie können Budgetziele individuell hinzufügen oder verändern, damit diese Ihren Wünschen entsprechen. Ihre Buchungen werden analysiert und graphisch aufbereitet. So haben Sie jederzeit die Kontrolle, ob Ihr Budget im grünen Bereich ist oder ob Sie es schon überschritten haben.

Sparziel Vermögen > Budgets > «Alle Sparziele anzeigen»

in der Box «Meine Sparziele»

Neben der Budgetplanung können Sie auch Sparziele festlegen. Dieses Instrument eignet sich beispielsweise für das Sparen auf eine grosse Anschaffung oder eine Reise. Das Sparziel im Finanzassistenten hilft Ihnen, den Überblick über Ihre Zielerreichung zu behalten.

Sparquote Vermögen > Analyse > «Mehr anzeigen» in der Box «Sparquote»

Die Sparquote stellt Ihre monatlichen Ausgaben und Einnahmen in einer Grafik gegenüber und berechnet daraus die monatliche Sparquote. Auch hier können Sie selber definieren, welche Ihrer Konten für die Berechnung mit einbezogen werden sollen.