



Le bénéfice dépasse la barre des 400 millions

Conférence semestrielle du Groupe Raiffeisen

Saint-Gall, le 16 août 2017

RAIFFEISEN

Raiffeisen affiche un bénéfice record au 1^{er} semestre

Nette augmentation du bénéfice

- Croissance dans tous les postes de revenus
- Evolution positive du CIR
- Bénéfice semestriel pour la première fois au-dessus des 400 millions

Sûre et forte en capital

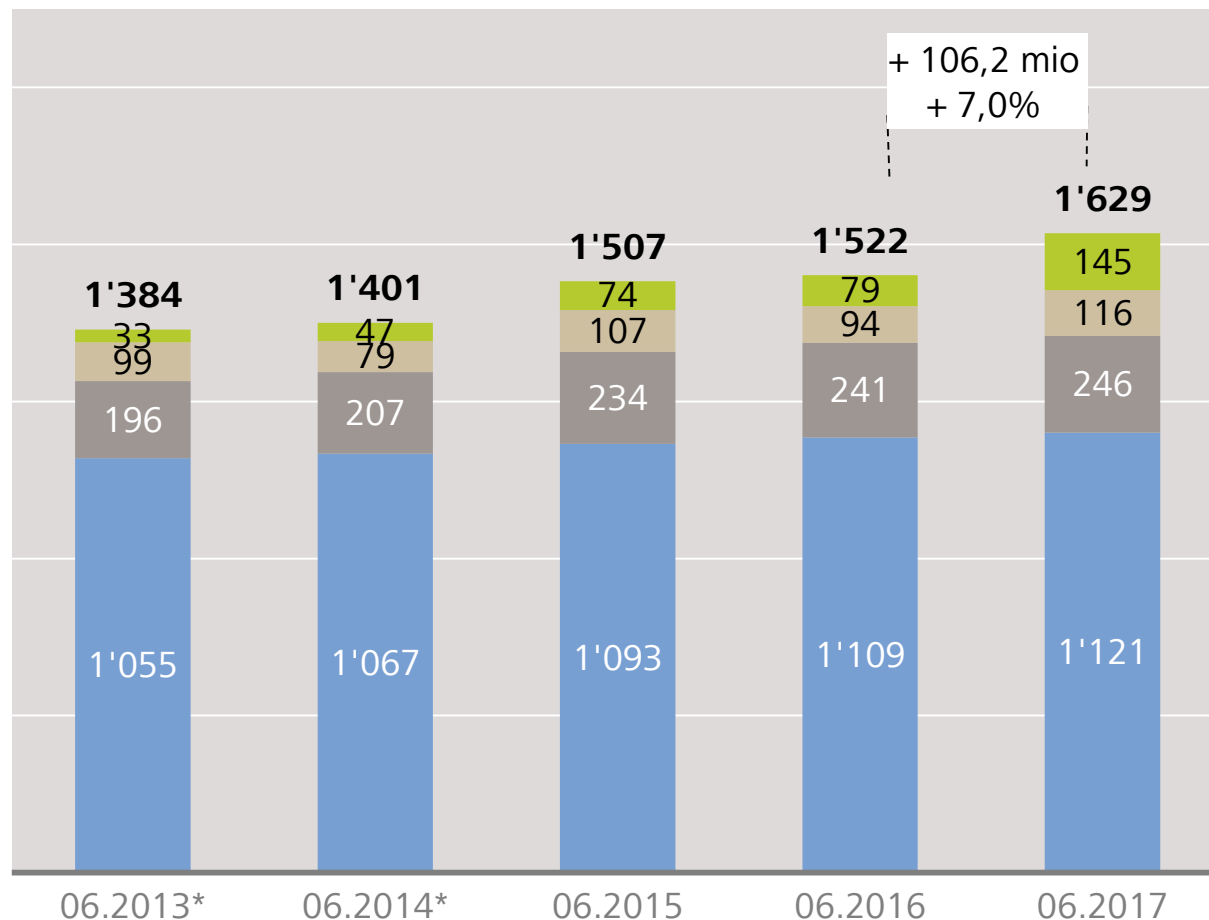
- Portefeuille de crédit sûr avec peu de corrections de valeur
- Forte base de capitaux propres – sur le plan qualitatif comme quantitatif
- Excellent ratio de levier

Un développement stratégique continu

- Expansion des activités de base à l'aide de produits et de plateformes
- Expansion des opérations avec la clientèle entreprises
- Investissements dans des canaux de distribution de pointe

Les produits augmentent sur tous les fronts

Produit opérationnel en mio CHF



Variation 06.2016 – 06.2017

en val. absolue	en %
+ 66,5	+ 84,5
+ 22,6	+ 24,1
+ 5,5	+ 2,3
+ 11,6	+ 1,0

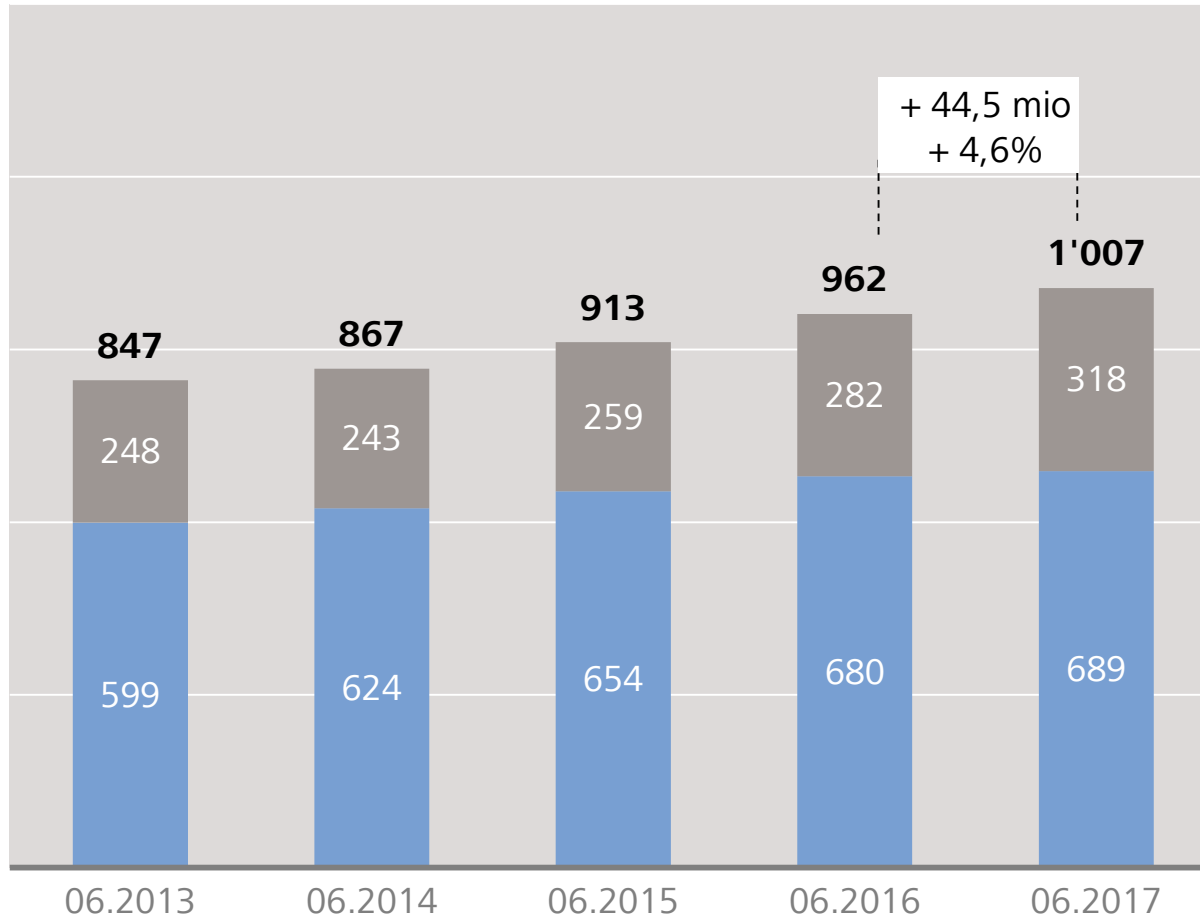
Légende

- Autres produits
- Négoce
- Commissions et services
- Produit net des opérations d'intérêts

* = adapté aux PCB

Les investissements dans les systèmes IT accroissent les charges d'exploitation

Charges d'exploitation en mio CHF



Variation 06.2015 – 06.2016

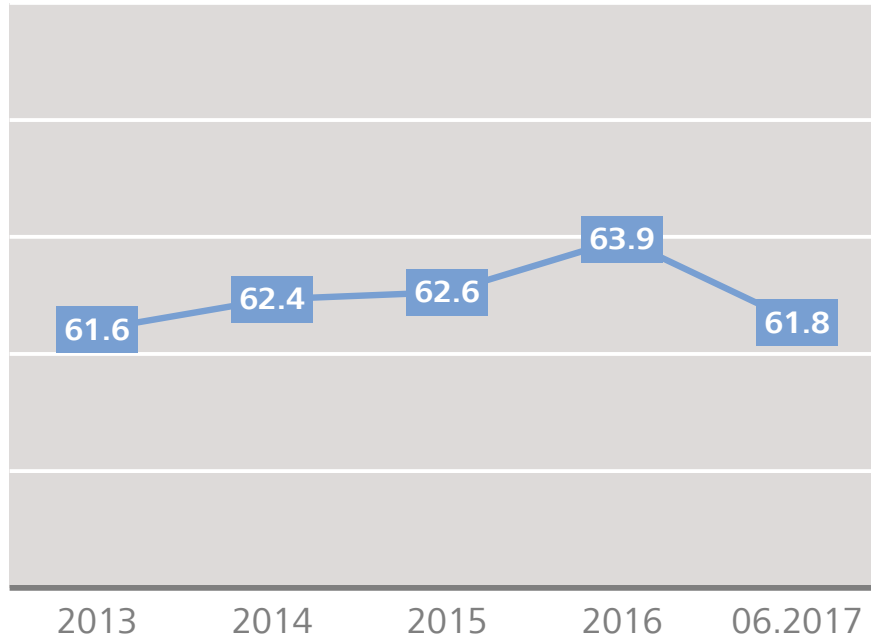
en val. absolue	en %
<div></div> + 36,1	<div></div> + 12,8
<div></div> + 8,4	<div></div> + 1,2

Légende

- Autres charges d'exploitation
- Charges de personnel

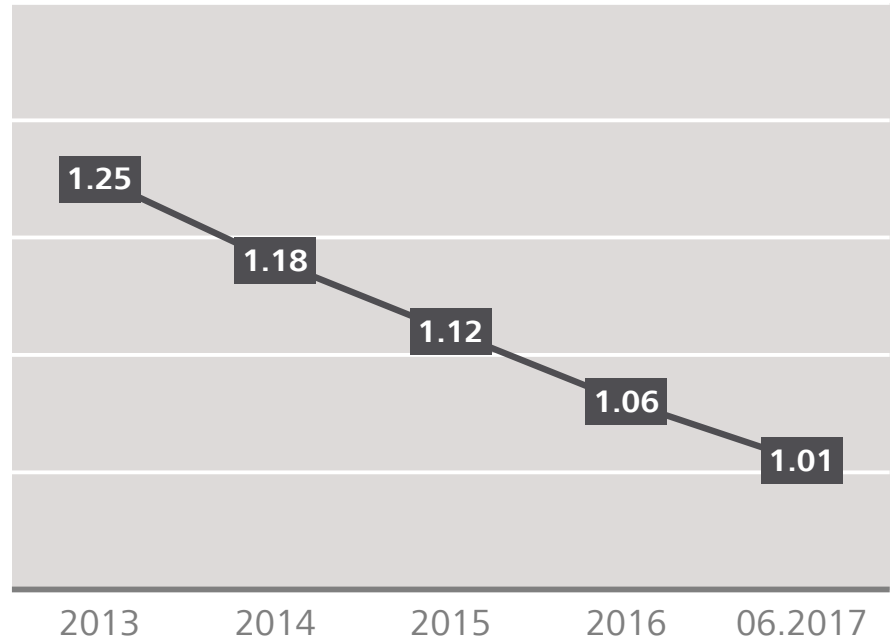
Amélioration du CIR, marge d'intérêt toujours sous pression

CIR en %



- Réduction du CIR grâce à une robuste croissance des recettes

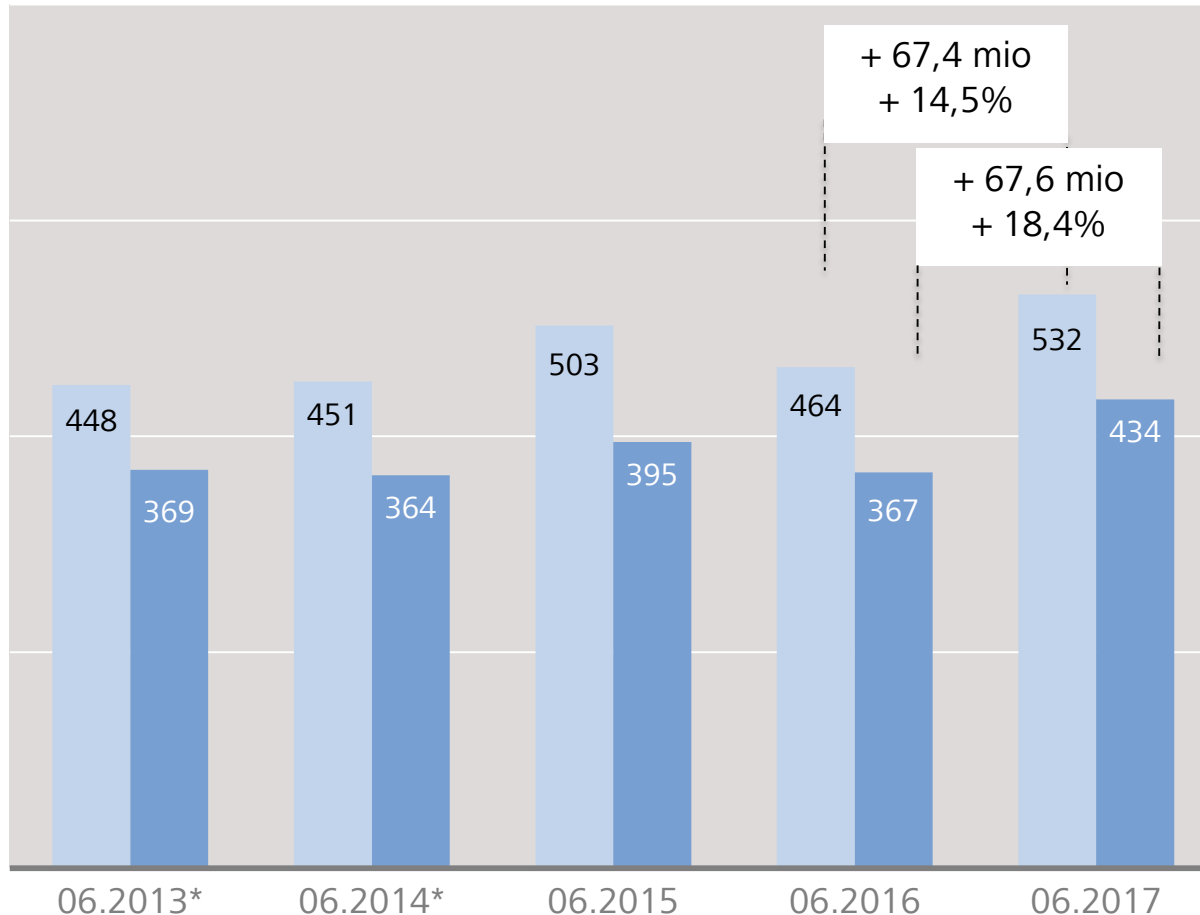
Marge d'intérêt en %



- Taux d'intérêt à son plancher historique
- Forte pression concurrentielle

Le bénéfice semestriel franchit pour la première fois la barre des 400 millions

Résultat opérationnel et bénéfice du Groupe en mio CHF



Evolution

- Augmentation du résultat opérationnel et du bénéfice du Groupe grâce à une forte hausse des recettes

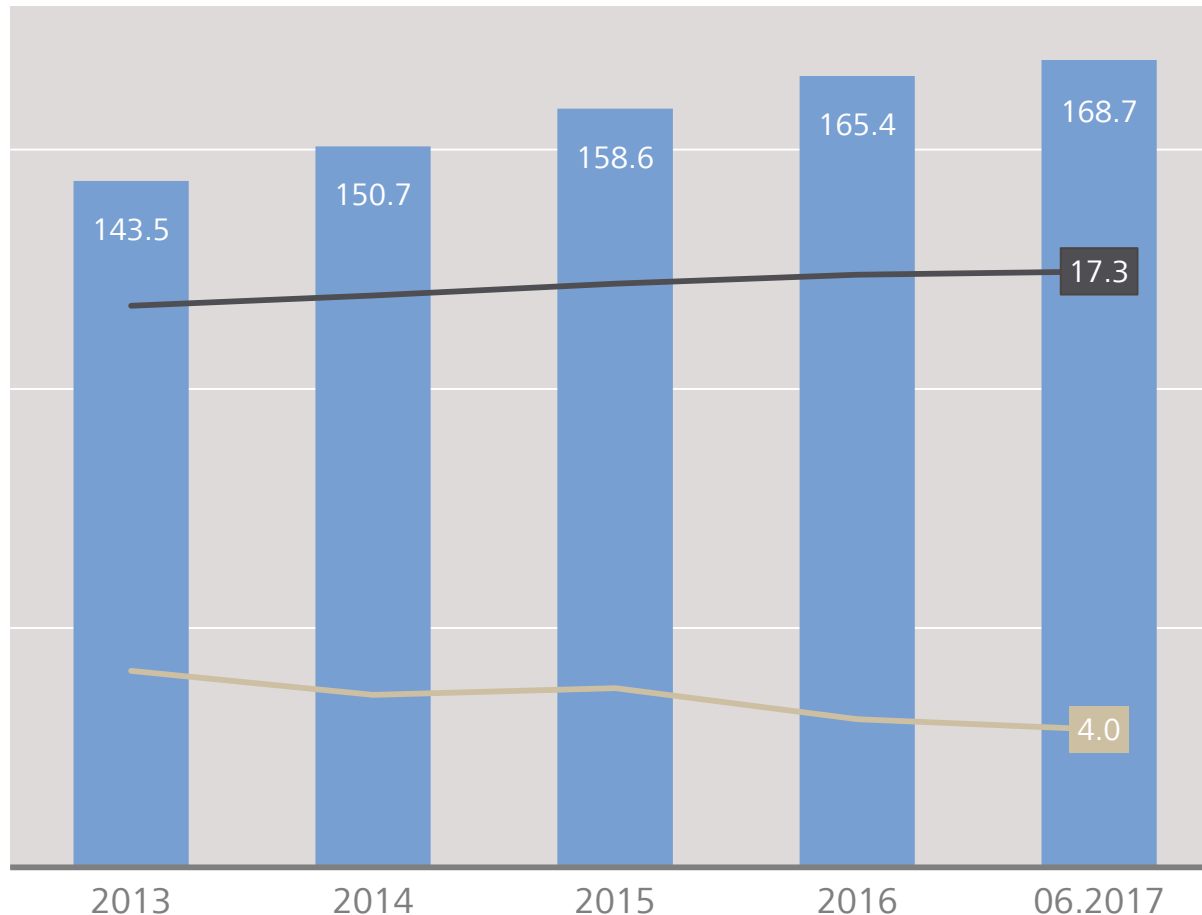
Légende

- Résultat opérationnel
- Bénéfice du Groupe

* = adapté aux nouvelles prescriptions comptables pour les Banques

Raiffeisen, numéro un du marché hypothécaire

Opérations hypothécaires



Evolution

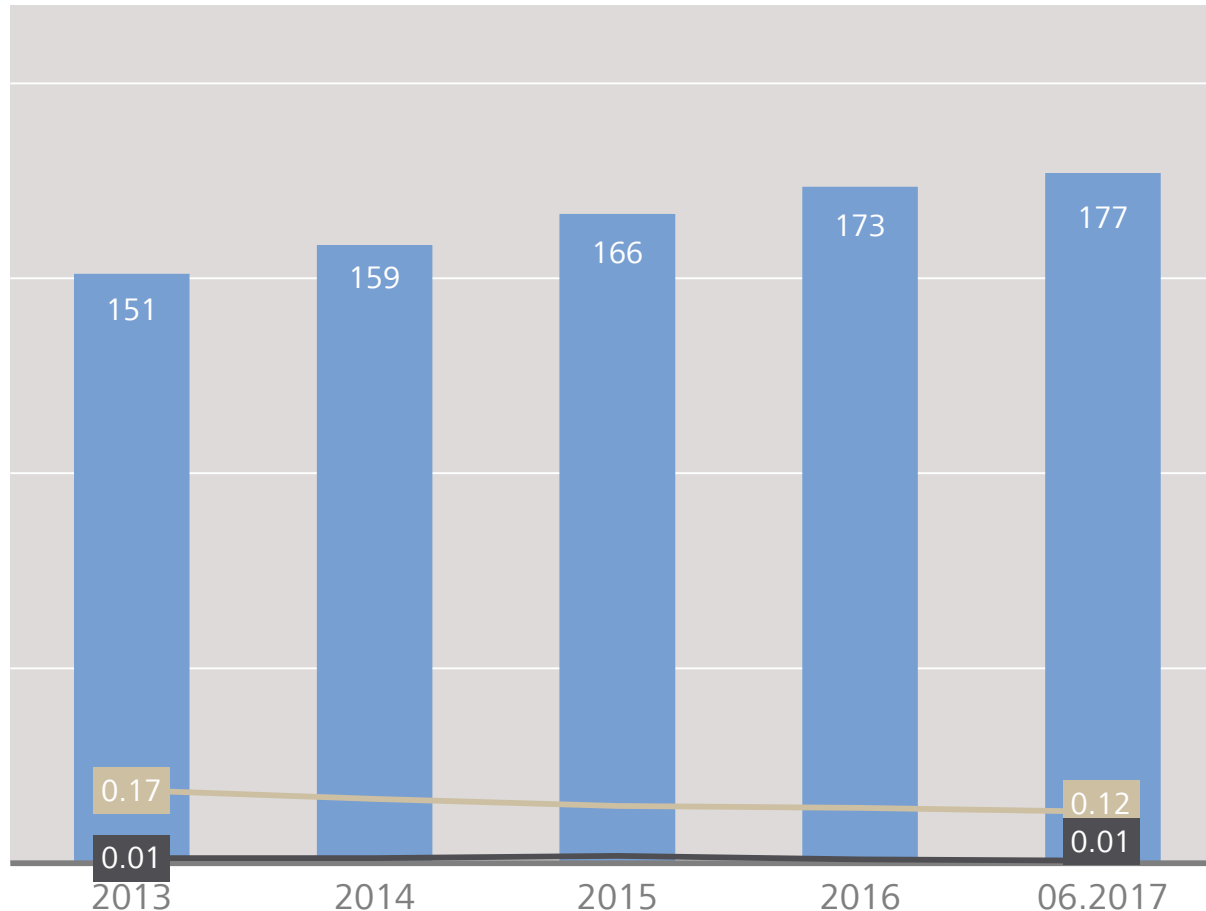
- Raiffeisen poursuit sa croissance qualitative
- Légère augmentation de la part de marché

Légende

- Créances hypothécaires, en mia CHF
- Part de marché en %
- Evolution (annualisée) des créances hypothécaires, en %

Risques de défaillance à un plancher record

Prêts et crédits à la clientèle, corrections de valeur et pertes



Corrections de valeur

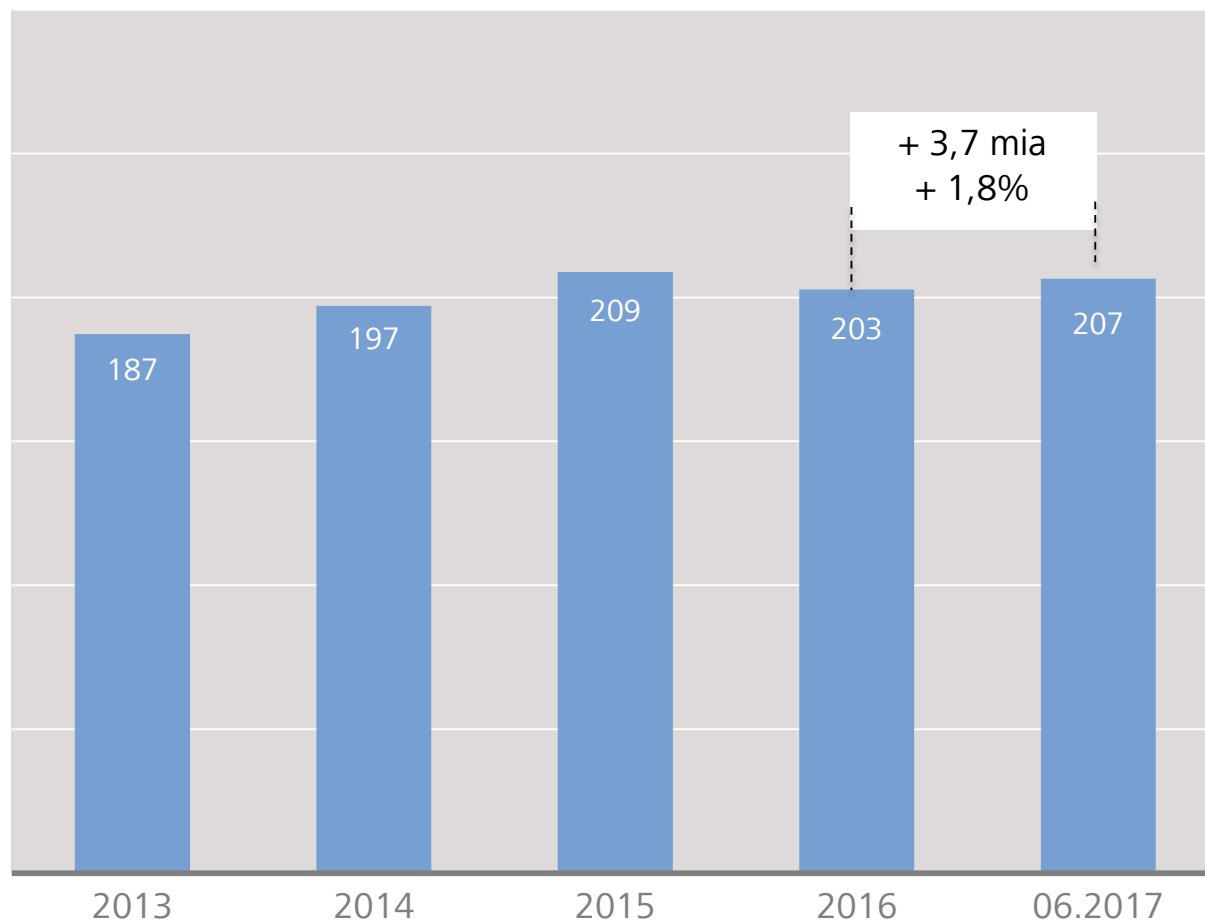
- Une politique de crédit très prudente – les pertes réelles restent quasi nulles

Légende

- Prêts et crédits à la clientèle, en mia CHF
- Corr. de valeur pour risques de défaillance, en % des prêts
- Pertes réelles sur crédits, en % des prêts

Augmentation des actifs sous gestion

Assets under Management en mia CHF



Evolution

- Augmentation des AuM grâce à la croissance continue des dépôts de clients et des opérations de dépôt
- Afflux net d'argent frais à hauteur de 2,66 milliards de francs

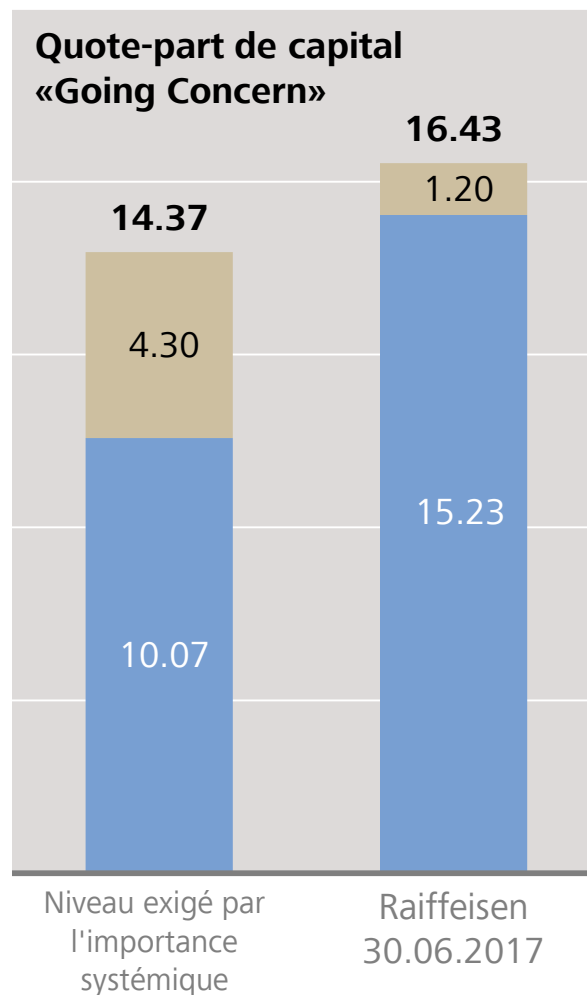
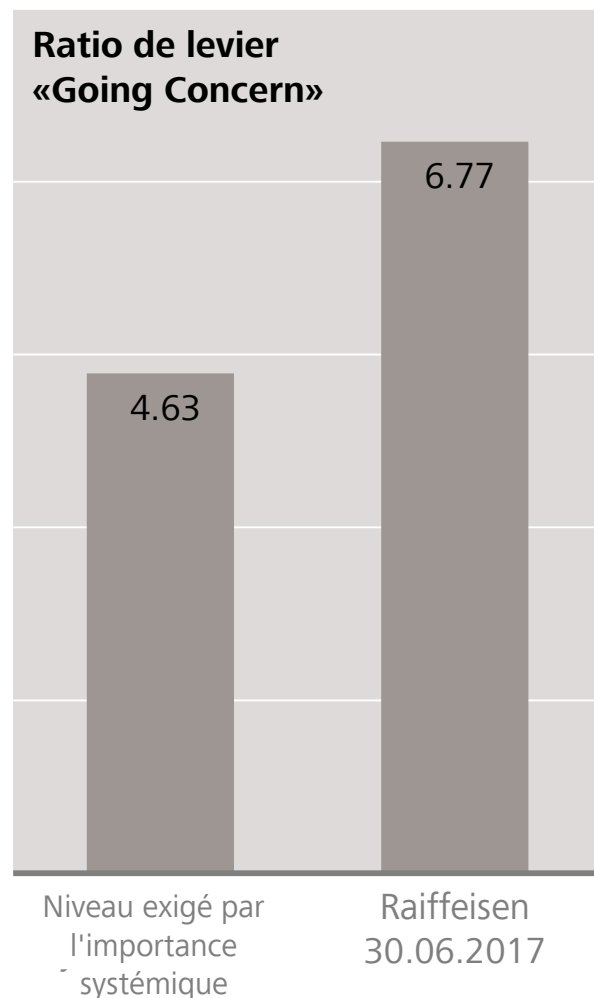
Notenstein La Roche Banque Privée SA: transformation bien avancée

	2017	2016	en val. absolue	en %
Résultat des opérations de commissions (en mio CHF)	67,3	67,5	– 0,2	– 0,3
Charges d'exploitation (en mio CHF)	61,8	70,9	– 9,1	– 12,9
Bénéfice net (en mio CHF)	25,1	8,3	+ 16,9	+ 204,4
Assets under Management (en mia CHF)	19,4	20,3 ¹⁾	– 0,9	– 4,3
Cost Income Ratio (en %)	65,4	82,8		
Nombre de salariés à plein temps (FTE)	366	408 ¹⁾	– 42	– 10,2

¹⁾ au 31.12.2016

Les exigences actuelles en matière de fonds propres sont dépassées

Quotes-parts de capital* en %



Situation en matière de capital

- Conformité aux exigences «Going Concern» au moyen de fonds propres de base «durs»
- Quote-part capital global: 16,78%
- Un excellent ratio de levier
- Les futures normes de Total-Loss-Absorbing-Capacity (TLAC) seront respectées sans mesures supplémentaires

Légende

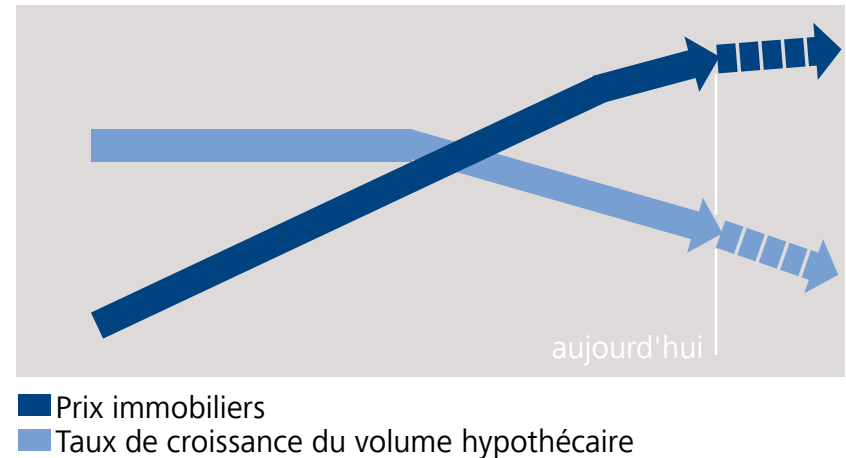
- Ratio de levier
- FP de base suppl. (AT1)
- Fonds propres de base durs (CET1), y compris volant de capital anticyclique

* = y c. bénéfice de la période

Un positionnement clair pour l'avenir

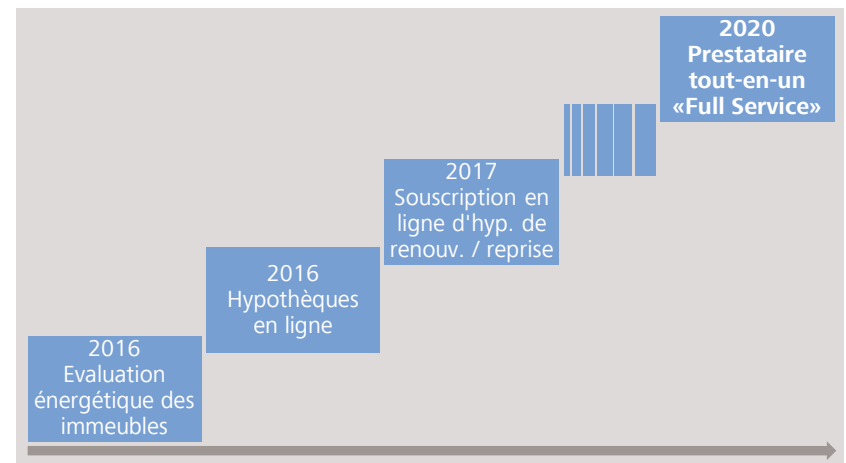
Perspectives pour le marché immobilier

- Tendance à la hausse ininterrompue des prix, quoique plus lente
- Le niveau des taux reste très bas
- L'offre et la demande en matière de propriété du logement restent globalement équilibrées



Développement stratégique

- Première priorité: introduction du système bancaire central en 2018
- Expansion continue des activités de base
- Investissements dans les affaires de clientèle entreprises et les opérations de placement
- Digitalisation des interfaces clients





Merci beaucoup de votre attention!