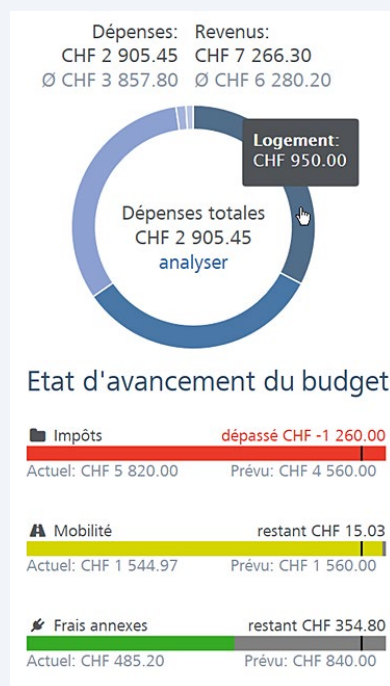


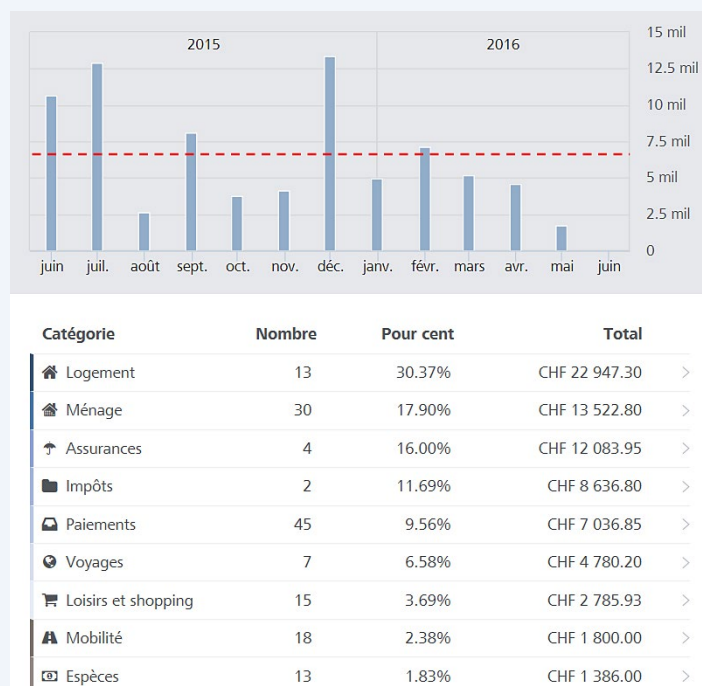
## Assistant financier Raiffeisen dans l'e-banking

L'assistant financier Raiffeisen dans l'e-banking analyse et catégorise automatiquement pour vous vos comptabilisations, y c. vos transactions de cartes de crédit, et les représente de manière claire dans différentes catégories. D'un seul coup d'œil et sans aucune charge, vous recevez un aperçu de vos dépenses et pouvez identifier un éventuel potentiel d'épargne.

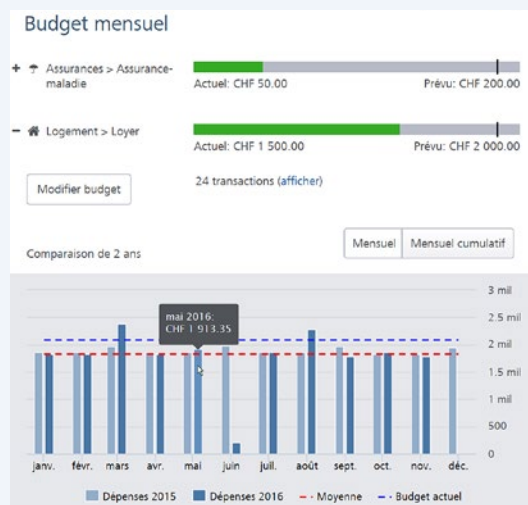
### Aperçu sur la page d'accueil



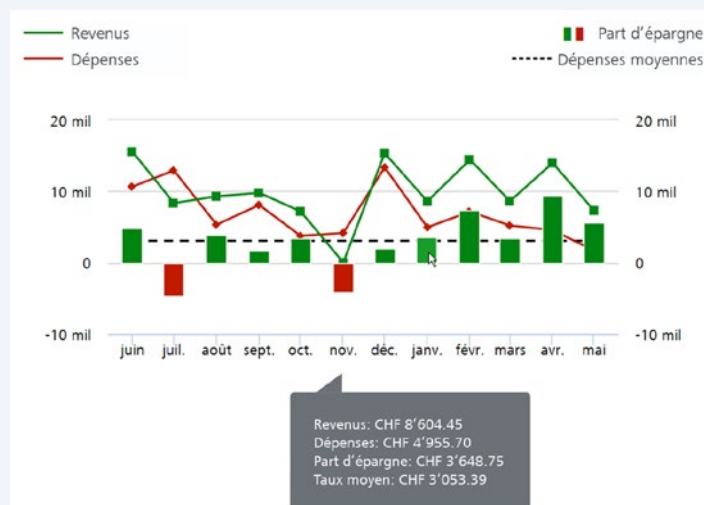
### Mes dépenses



### Budgets



### Part d'épargne



# Assistant financier Raiffeisen dans l'e-banking

## Mes dépenses Fortune > Analyse

Sous l'aperçu «Mes dépenses», vous obtenez un aperçu de vos dépenses. Les comptabilisations, y c. vos transactions de carte de crédit, sont automatiquement attribuées par l'assistant financier aux catégories qui conviennent. Vous pouvez déterminer vous-même les comptes pris en considération dans l'analyse. L'analyse des dépenses est disponible par «Catégorie», par «Bénéficiaires» et par «Étiquette».

## Timeline Fortune > Analyse

Dans la timeline, vous pouvez vérifier et, si nécessaire, modifier la catégorie de chaque comptabilisation. Il est possible de répartir une comptabilisation sur plusieurs catégories. Une comptabilisation unique et spéciale ne doit pas falsifier votre budget? Dans la timeline, vous pouvez exclure cette transaction de l'analyse.

## Fonction de filtre Fortune > Analyse > Timeline

Avec la fonction de filtre intelligente dans la timeline, vous trouvez très rapidement la comptabilisation souhaitée. Vous pouvez filtrer par période, par montant et par texte de recherche. Avec le filtre par texte de recherche, vous disposez de différentes possibilités d'application, pour pouvoir délimiter avec plusieurs critères de filtre le résultat afin qu'il corresponde à vos souhaits.

## Étiquette Fortune > Analyse

Avec la fonction «Étiquette», vous pouvez définir des mots-clés pour chaque comptabilisation (ou «tags») et grouper les comptabilisations correspondantes avec ce mot-clé. Toutes les comptabilisations ainsi marquées sont clairement représentées dans un graphique sous Fortune > Analyse > Étiquette.

## Aperçu sur la page d'accueil Fortune > Aperçu de la fortune

Sur la page d'accueil de l'e-banking (aperçu de la fortune) l'«Analyse des dépenses» du mois actuel est affichée à droite. Le graphique circulaire fait apparaître en un coup d'œil vos dépenses et revenus.

Par ailleurs, les principaux budgets sont listés et associés à un système de feux tricolores. Vous pouvez ainsi à tout moment contrôler si vous êtes dans le budget que vous avez défini ou si vous l'avez dépassé.

## Budgets Fortune > Budgets

Vous pouvez établir un budget avec l'assistant financier en toute simplicité et en quelques clics. Choisissez si vos valeurs moyennes actuelles ou une recommandation du Budget-conseil Suisse doit servir de base. Vous pouvez ainsi ajouter ou modifier individuellement les objectifs de budget pour que ceux-ci correspondent à vos souhaits. Vos comptabilisations sont analysées et représentées sur un graphique. Vous avez ainsi à tout moment le contrôle de votre budget; est-il dans le vert ou l'avez-vous déjà dépassé?

## Objectif d'épargne Fortune > Budgets > «Afficher tous les objectifs d'épargne»

En plus de la planification du budget, vous pouvez aussi fixer des objectifs d'épargne. Cet instrument est notamment conçu pour l'épargne constituée pour un achat important ou un voyage. L'objectif d'épargne dans l'assistant financier vous aide à garder un aperçu sur la réalisation de vos objectifs.

## Part d'épargne Fortune > Analyse > «Afficher plus» dans la fenêtre «Part d'épargne»

La part d'épargne illustre dans un graphique vos dépenses et revenus mensuels et calcule à partir de là la part d'épargne mensuelle. Là aussi, vous pouvez définir vous-même les comptes devant être utilisés pour le calcul.