



L'utile oltrepassa i 400 milioni

Conferenza sulla chiusura semestrale del
Gruppo Raiffeisen

San Gallo, 16 agosto 2017

Utile record per Raiffeisen nel primo semestre

Deciso aumento dell'utile

- Crescita in tutte le voci di ricavo
- Positivo andamento C/I ratio
- Utile semestrale per la prima volta superiore a CHF 400 milioni

Sicurezza e solidità finanziaria

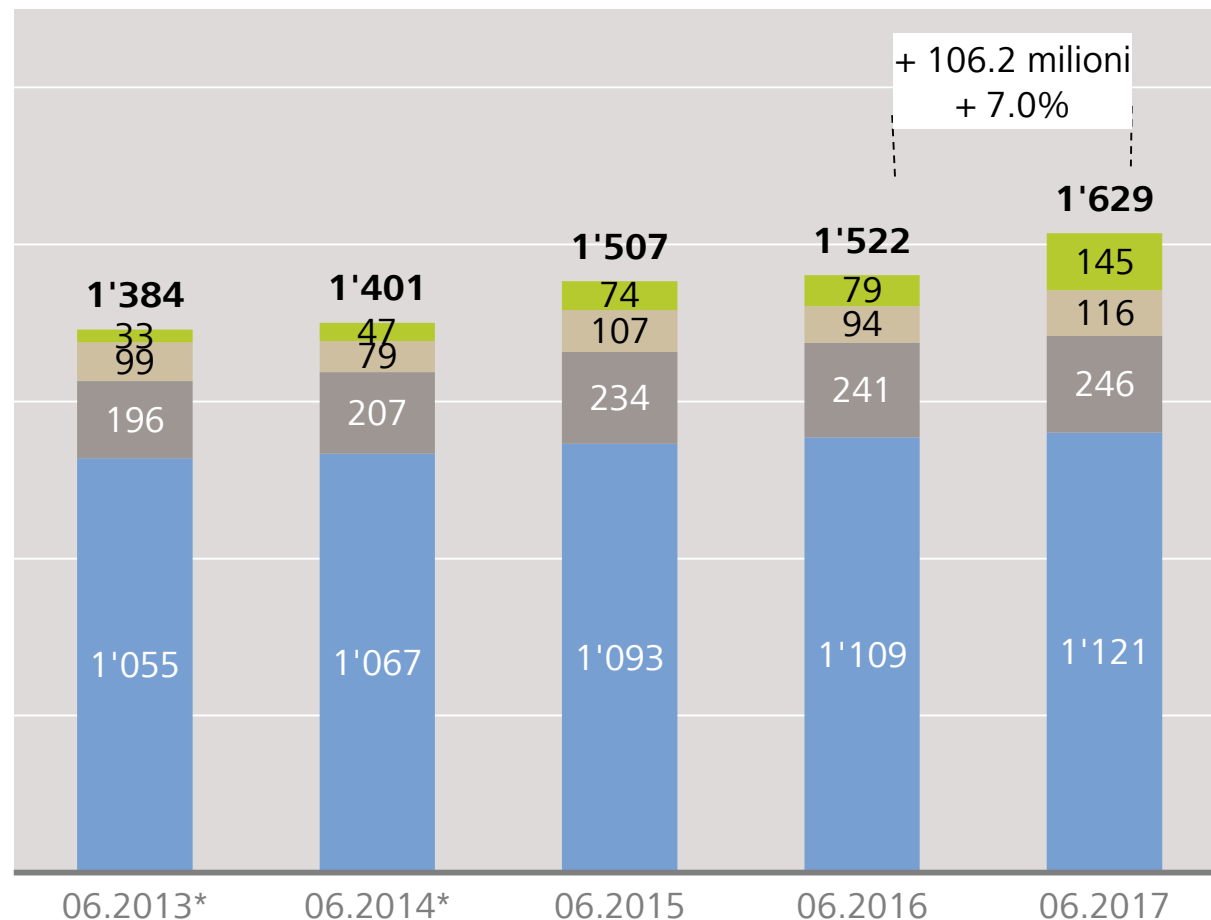
- Portafoglio crediti sicuro con rettifiche di valore molto basse
- Forte base di capitale proprio sia a livello qualitativo sia quantitativo
- Eccellente leverage ratio

Continuo sviluppo strategico

- Espansione del core business con prodotti e piattaforme
- Espansione del settore clientela aziendale
- Investimenti in canali di distribuzione moderni

I proventi aumentano su larga scala

Ricavi d'esercizio in milioni di CHF



Variazione 06.2016 / 06.2017

Val. ass.	%
+ 66.5	+ 84.5
+ 22.6	+ 24.1
+ 5.5	+ 2.3
+ 11.6	+ 1.0

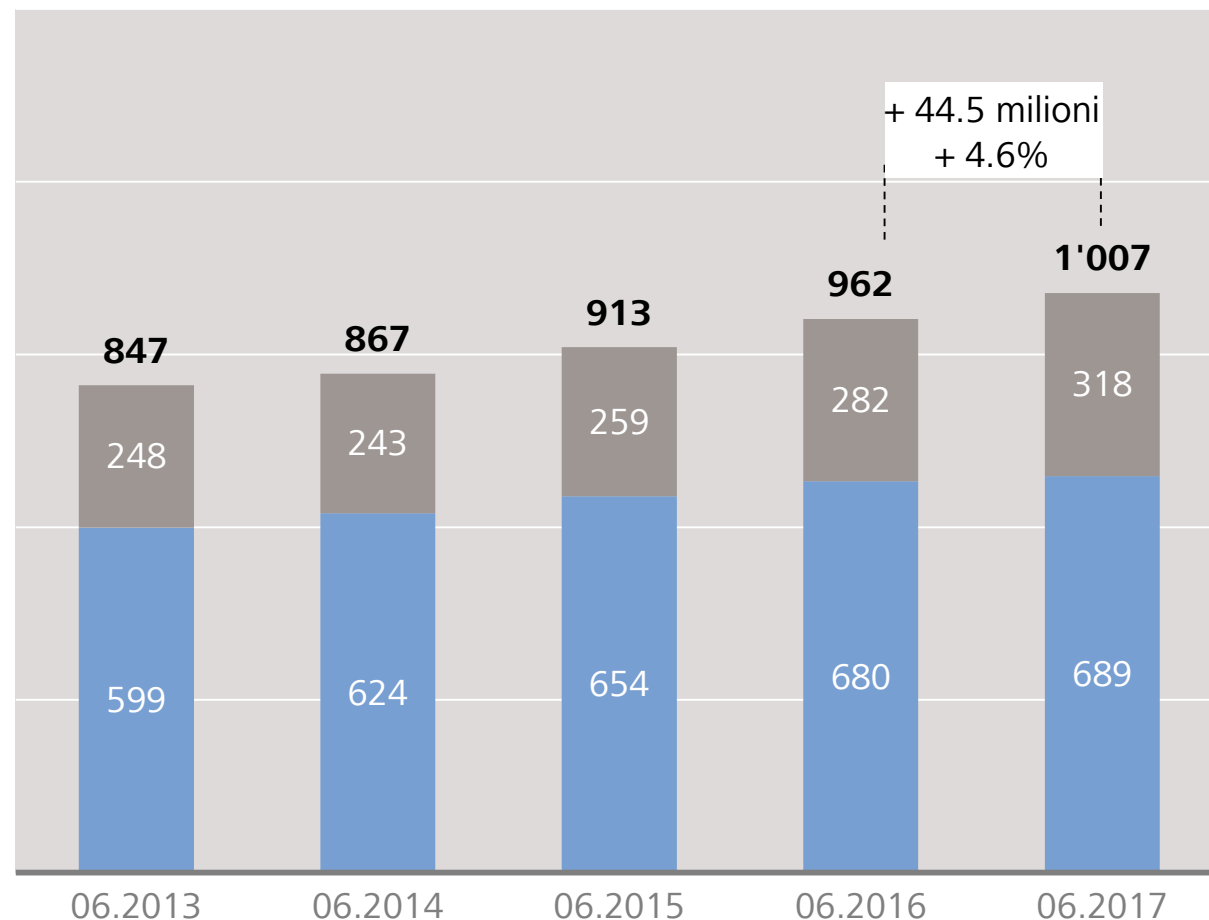
Legenda

- Altri risultati
- Negoziazione
- Commissioni e servizi
- Risultato netto da operazioni su interessi

* = allineato a DCB

Gli investimenti nei sistemi IT aumentano i costi d'esercizio

Costi d'esercizio in milioni di CHF



Variazione 06.2015/06.2016

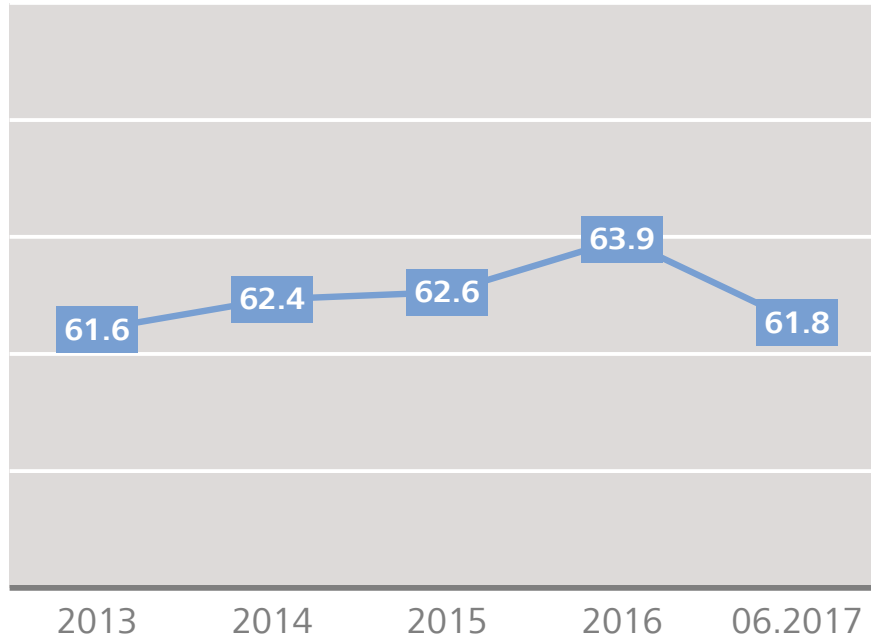
Val. ass.	%
<div></div> + 36.1	<div></div> + 12.8
<div></div> + 8.4	<div></div> + 1.2

Legenda

- Altri costi d'esercizio
- Costi per il personale

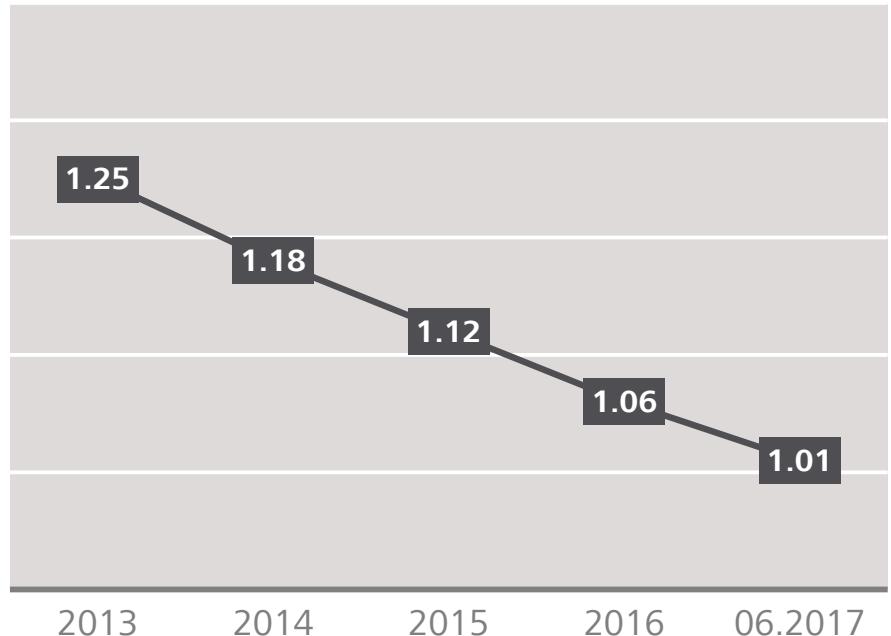
Miglioramento del C/I ratio, margine d'interesse sempre sotto pressione

C/I ratio in %



- Riduzione del C/I ratio grazie a una positiva crescita dei ricavi

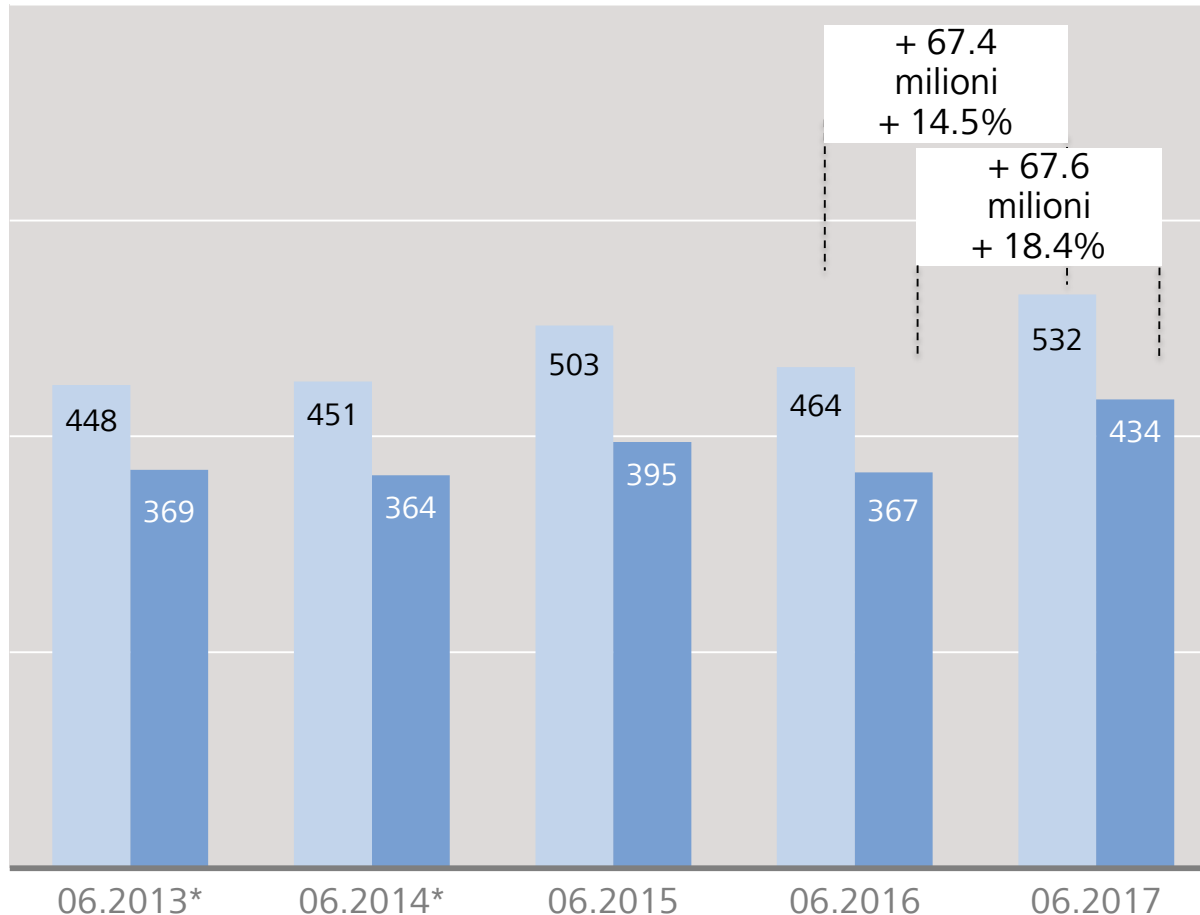
Margine d'interesse in %



- Livello generale dei tassi al minimo storico
- Forte pressione concorrenziale

Utile semestrale per la prima volta superiore a CHF 400 milioni

Risultato d'esercizio e utile del Gruppo in milioni di CHF



Andamento

- Aumento del risultato d'esercizio e dell'utile del Gruppo grazie a una forte crescita dei ricavi

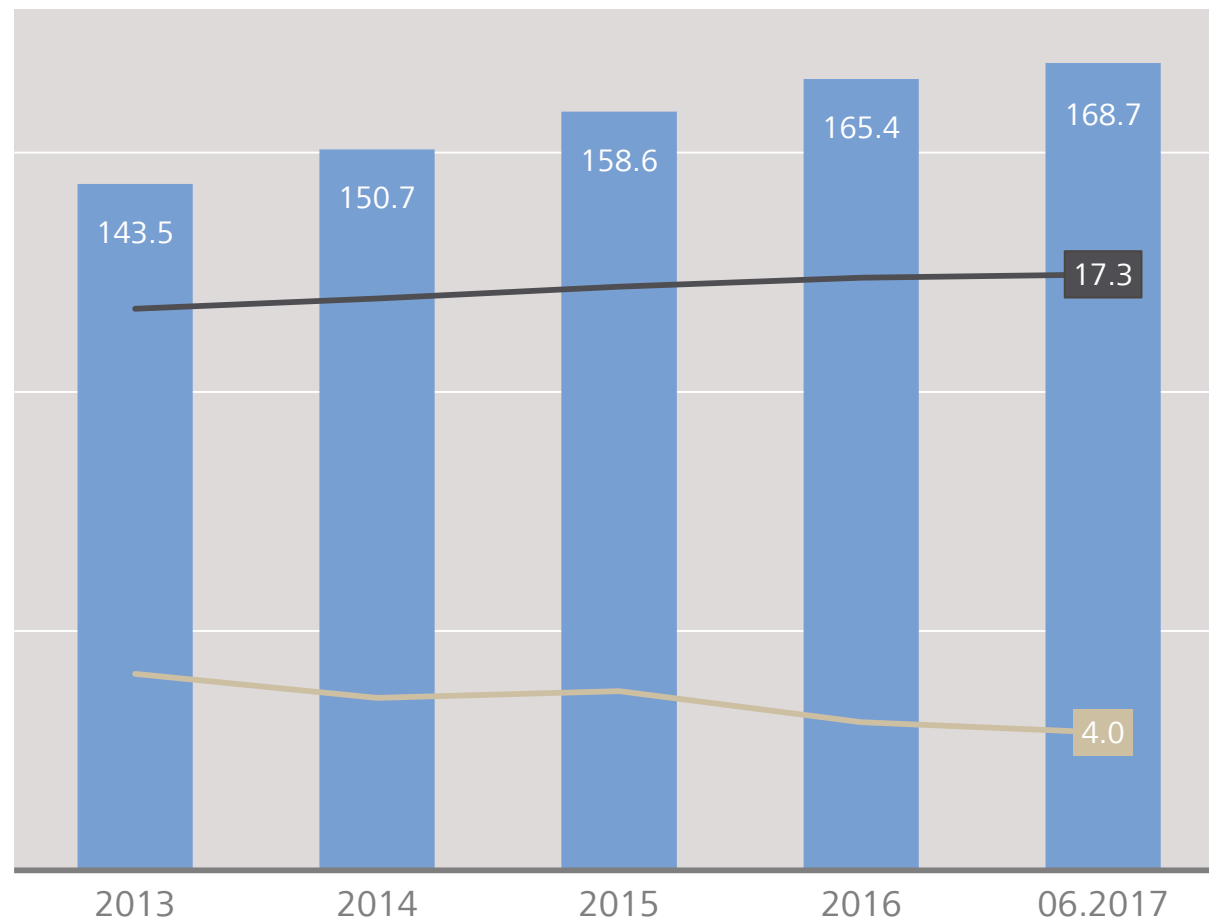
Legenda

- Risultato d'esercizio
- Utile del Gruppo

* = allineato alle nuove prescrizioni sulla presentazione dei conti per banche

Raiffeisen si conferma al primo posto nelle operazioni ipotecarie

Operazioni ipotecarie



Andamento

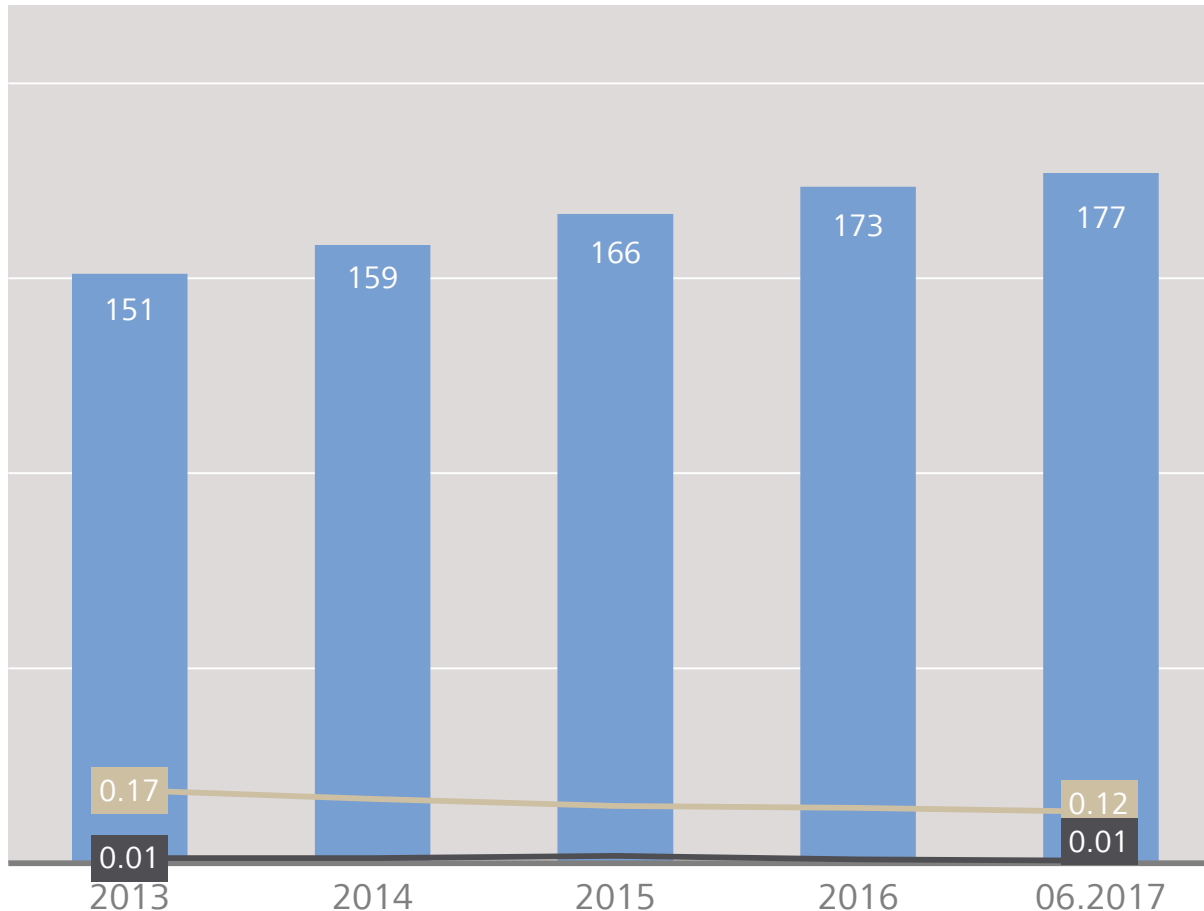
- Raiffeisen prosegue la sua crescita qualitativa
- Leggero aumento della quota di mercato

Legenda

- Crediti ipotecari in miliardi di CHF
- Quota di mercato in %
- Andamento dei crediti ipotecari in % (annualizzato)

I rischi di perdita sono al livello minimo

Prestiti alla clientela, rettifiche di valore e perdite



Rettifiche di valore

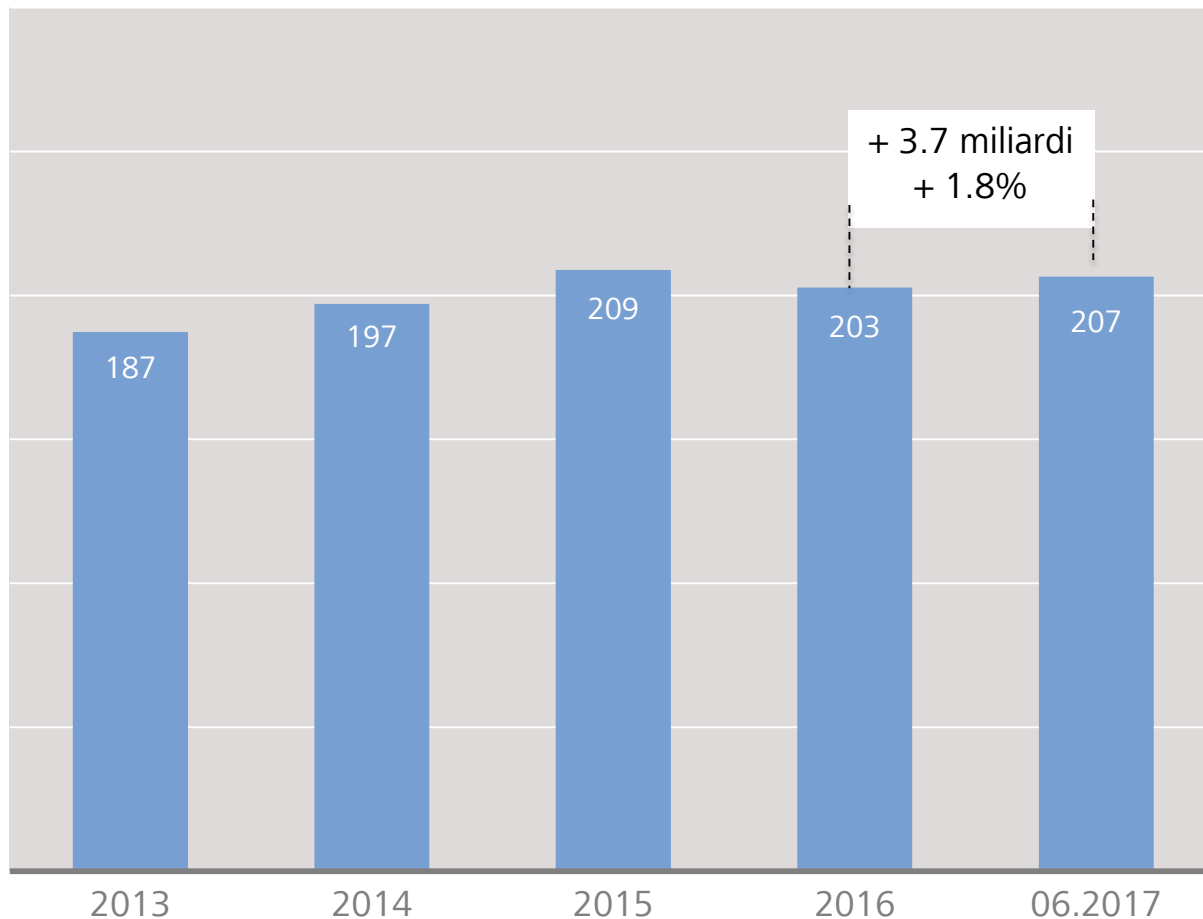
- Politica creditizia molto cauta; le perdite effettive tendono ancora verso lo zero

Legenda

- Prestiti alla clientela in miliardi di CHF
- Rettifiche di valore per rischi di perdita in % dei prestiti
- Perdite di credito effettive in % dei prestiti

I patrimoni gestiti aumentano

Assets under management in miliardi di CHF



Andamento

- Incremento degli AuM grazie alla continua crescita dei depositi della clientela e all'aumento delle operazioni di deposito
- Afflusso di nuovi fondi netti di CHF 2.66 miliardi

Notenstein La Roche Banca Privata SA: la ristrutturazione è in fase avanzata

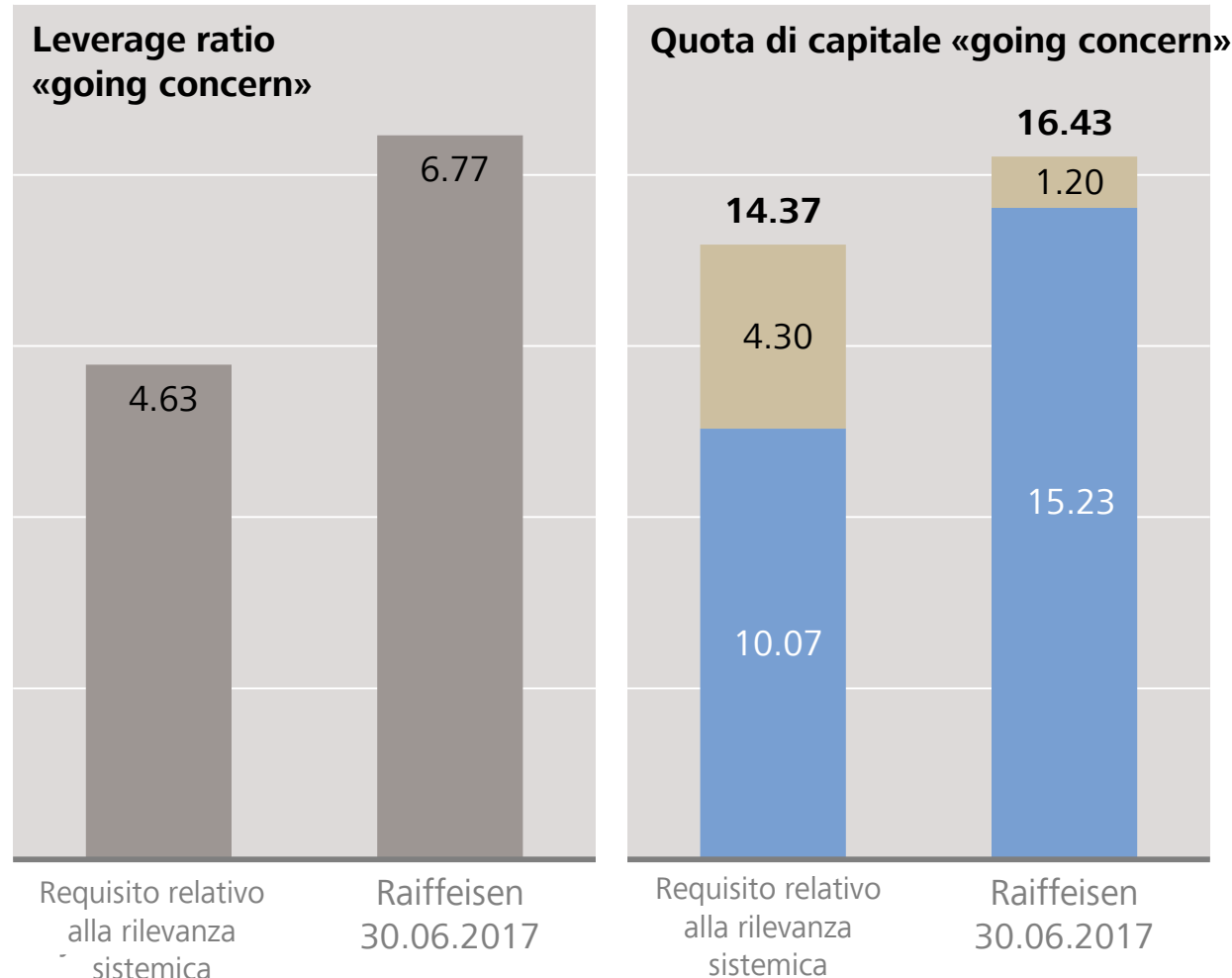


	2017	2016	Valore assoluto	In %
Risultato da commissioni (in milioni di CHF)	67.3	67.5	- 0.2	- 0.3
Costi d'esercizio (in milioni di CHF)	61.8	70.9	- 9.1	- 12.9
Utile netto (in milioni di CHF)	25.1	8.3	+ 16.9	+ 204.4
Assets under management (in miliardi di CHF)	19.4	20.3 ¹⁾	- 0.9	- 4.3
Cost Income Ratio (in %)	65.4	82.8		
Numero di posti di lavoro a tempo pieno (FTE)	366	408 ¹⁾	- 42	- 10.2

¹⁾ al 31.12.2016

Attuali requisiti in materia di fondi propri superati

Quote di capitale* in %



Situazione del capitale

- Adempimento degli attuali requisiti «going concern» con fondi propri di base di qualità primaria
- Quota dei fondi propri complessivi: 16.78%
- Eccellente leverage ratio
- Adempimento futuri requisiti Total-Loss-Absorbing-Capacity (TLAC) senza misure supplementari

Legenda

- Leverage Ratio
- Fondi propri di base supplementari (AT1)
- Fondi propri di base di qualità primaria (CET1) incl. cuscinetto di capitale anticiclico

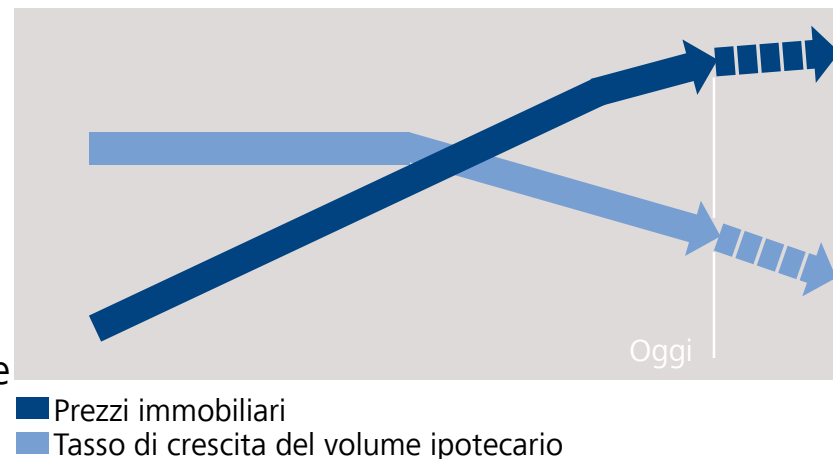
* = incl. utile del periodo

RAIFFEISEN

Ben posizionato per il futuro

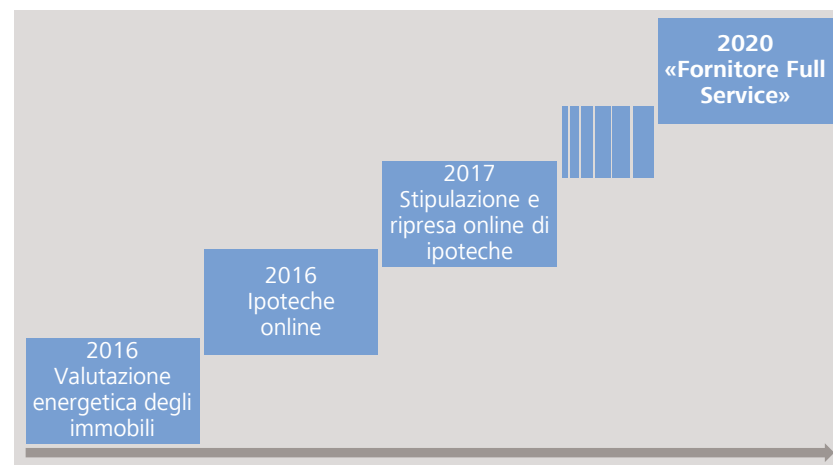
Previsione sul mercato degli immobili a uso abitativo

- Dinamica rialzista dei prezzi ininterrotta, anche se più debole
- Il livello dei tassi resta basso
- La domanda e l'offerta di proprietà di abitazione rimangono sempre equilibrate



Sviluppo strategico

- Introduzione del sistema IT ACS nel 2018 con la massima priorità
- Continua espansione del core business
- Investimenti nel settore clientela aziendale e nelle attività d'investimento
- Digitalizzazione dell'interfaccia clienti





Grazie per la vostra attenzione!