



**RAIFFEISEN**

**Raiffeisen croît et investit**

Conférence semestrielle du Groupe Raiffeisen

Saint-Gall, le 10 août 2016

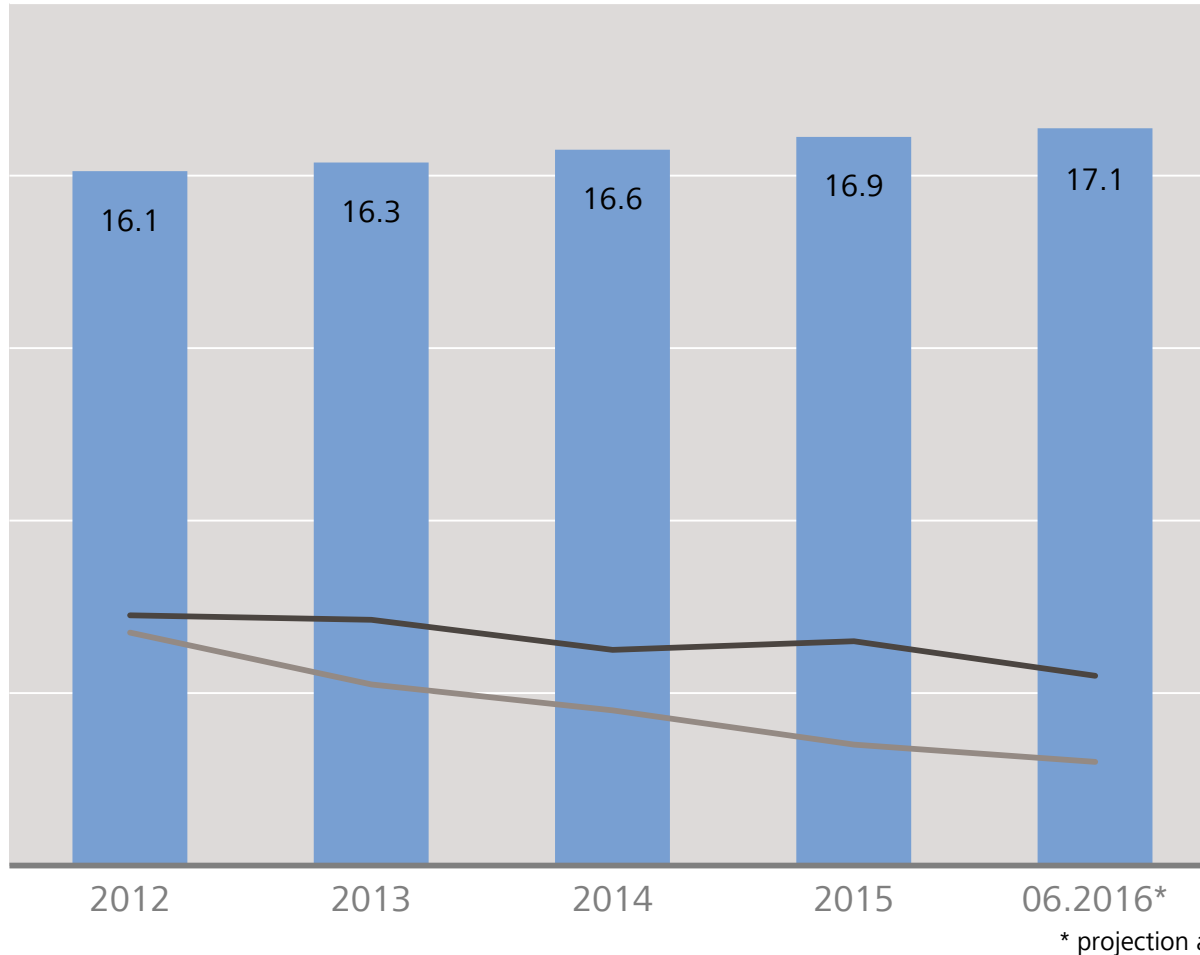
**RAIFFEISEN**

# Croissance réjouissante dans l'activité de base

	30.06.2016	31.12.2015	Absolu	en %
<b>Total du bilan</b> (en mia CHF)	213,5	205,7	+ 7,8	+ 3,8
<b>Créances hypothécaires</b> (en mia CHF)	162,0	158,6	+ 3,4	+ 2,2
<b>Dépôts de la clientèle</b> (en mia CHF)	154,2	150,3	+ 3,9	+ 2,6
<b>Actifs sous gestion</b> (en mia CHF)	211,7	208,9	+ 2,8	+ 1,4

# Les opérations hypothécaires restent un pilier essentiel

## Opérations hypothécaires en %



## Evolution

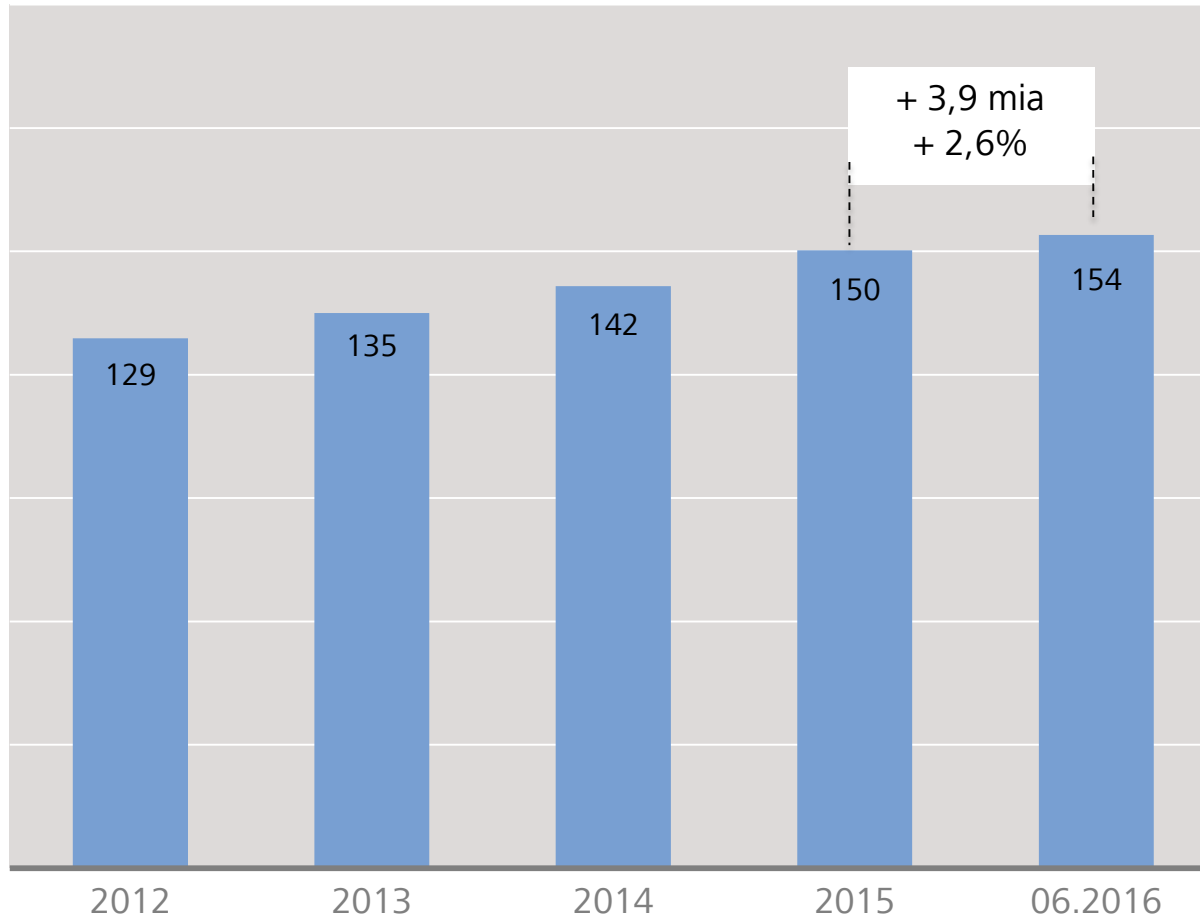
- Hausse continue de la part de marché
- Raiffeisen poursuit sa croissance qualitative

## Légende

- Part de marché de Raiffeisen
- Croissance Raiffeisen
- Croissance du marché CH

# Hausse constante des dépôts de la clientèle

## Engagements résultant des dépôts de la clientèle en mia CHF

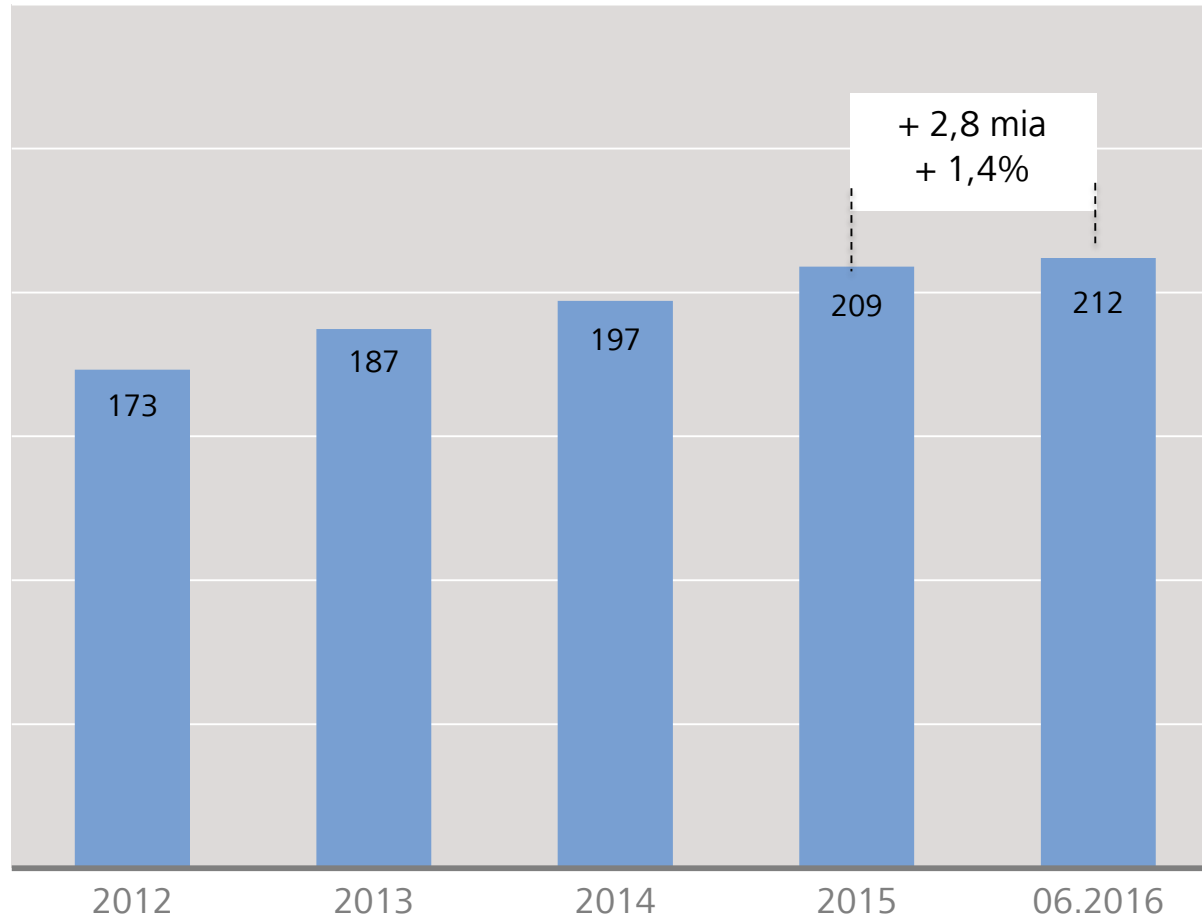


## Evolution

- Hausse partout en Suisse
- Croissance particulièrement forte dans les agglomérations et les régions où Raiffeisen est traditionnellement moins présente

# Afflux continu d'argent frais

**Actifs sous gestion** en mia CHF

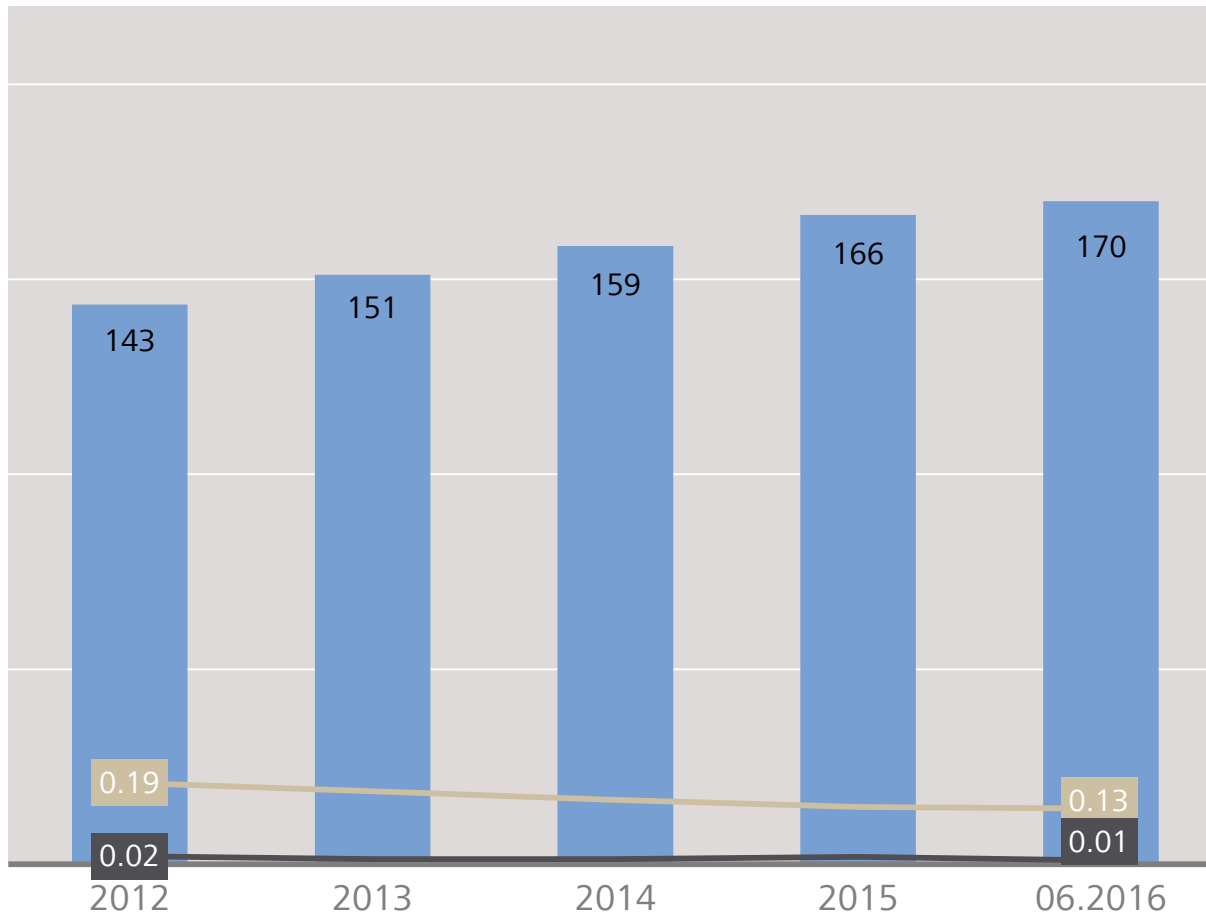


## Evolution

- Augmentation des AuM grâce au succès de la stratégie de diversification
- Afflux net d'argent frais de CHF 3,4 mia
- Impact négatif des évolutions sur les marchés

# Les risques de défaillance diminuent

## Prêts et crédits à la clientèle, corrections de valeur et pertes



## Corrections de valeur

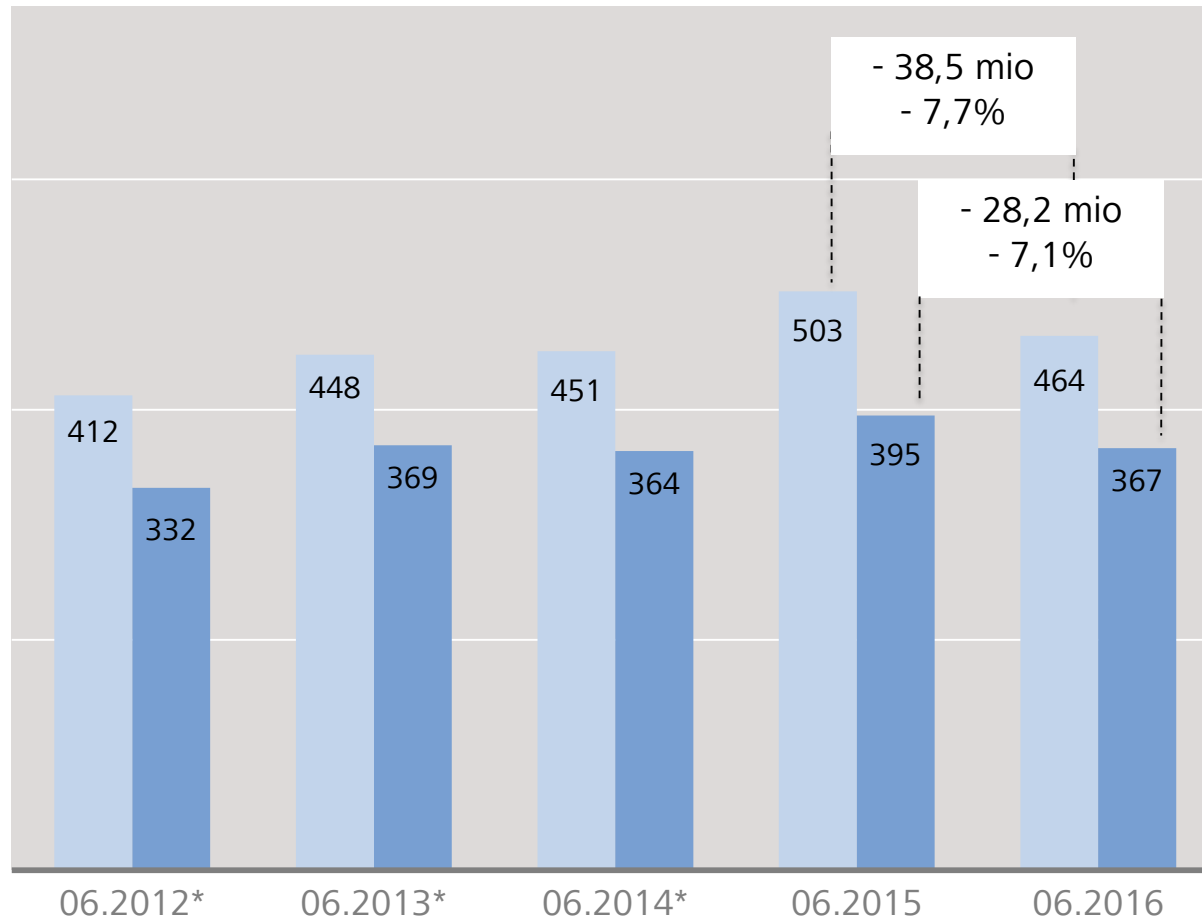
- Politique de crédit très prudente – pertes effectives toujours quasiment nulles

## Légende

- Prêts et crédits à la clientèle en mia CHF
- Corrections de valeur pour risques de défaillance en % des prêts et crédits
- Pertes de crédit effectives en % des prêts et crédits

# Excellent résultat dans une situation de marché difficile

## Résultat opérationnel et bénéfice du Groupe en mio CHF



## Evolution

- La mise en œuvre des initiatives stratégiques et la volatilité du marché associée aux faibles résultats des opérations de négoce induisent une baisse du résultat opérationnel

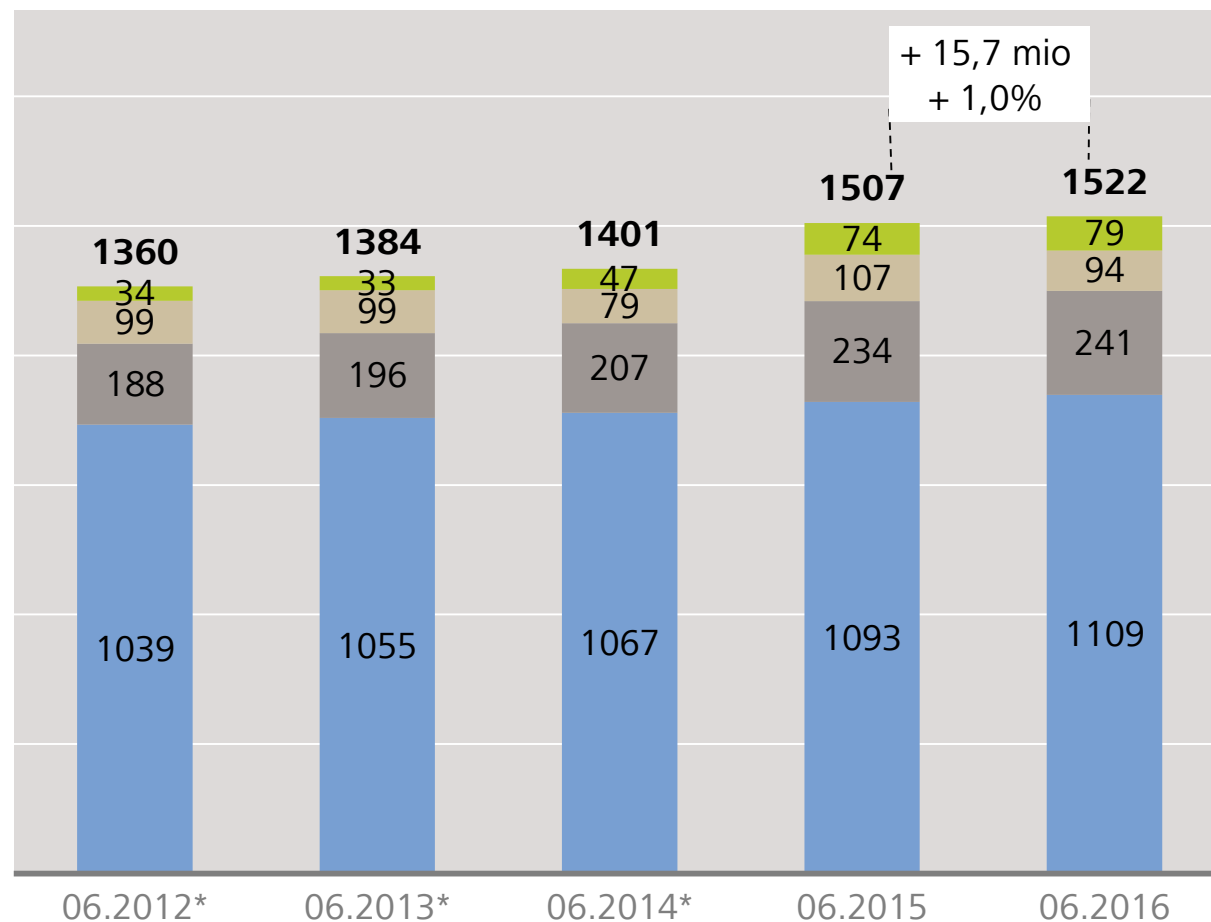
## Légende

- Résultat opérationnel
- Bénéfice du Groupe

\* = ajustés aux PCB

# L'activité de base évolue mieux que la moyenne du marché

Produit opérationnel en mio CHF



Variation 06.2015 / 06.2016

Absolu	%
+ 5,0	+ 6,8
- 13,3	- 12,5
+ 7,2	+ 3,1
+ 16,8	+ 1,5

## Légende

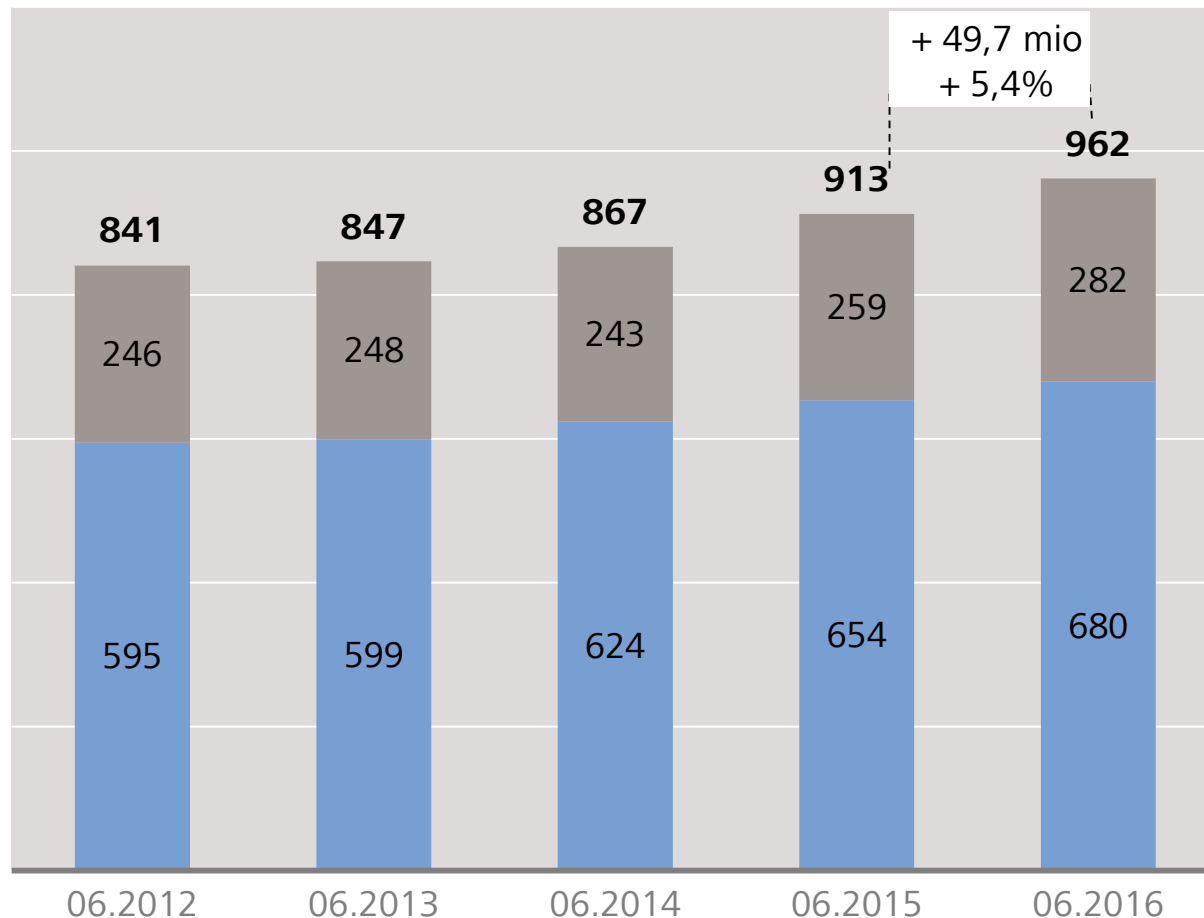
- Autres résultats
- Négoce
- Commissions et prestations de service
- Résultat net des opérations d'intérêts

\* = ajustés aux PCB



# Les projets stratégiques accroissent les charges d'exploitation

Charges d'exploitation en mio CHF



Variation 06.2015 / 06.2016

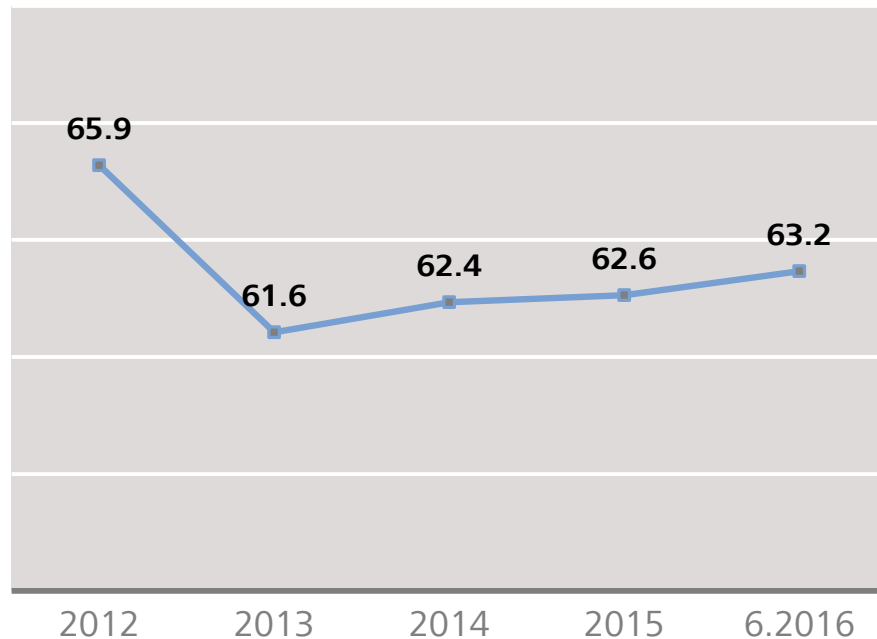
Absolu	%
+ 22,7	+ 8,8
+ 27,0	+ 4,1

## Légende

- Autres charges d'exploitation
- Charges de personnel

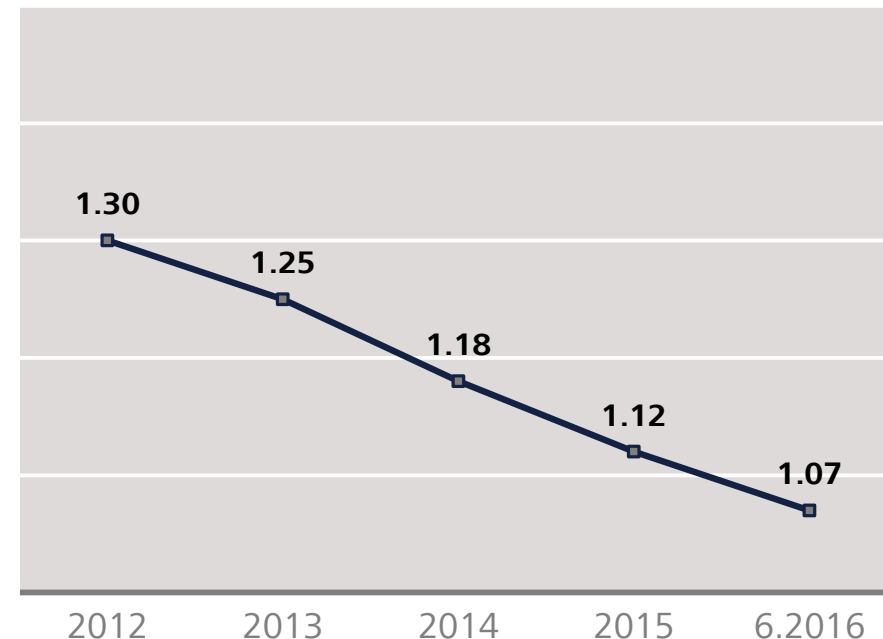
# Hausse provisoire du C/I Ratio, la marge d'intérêt reste sous pression

C/I Ratio en %



- Hausse provisoire due à la mise en œuvre des initiatives stratégiques

Marge d'intérêt en %



- Record des taux d'intérêt à la baisse
- Situation critique en matière de placements

# Notenstein La Roche Banque Privée SA: mise à profit des synergies



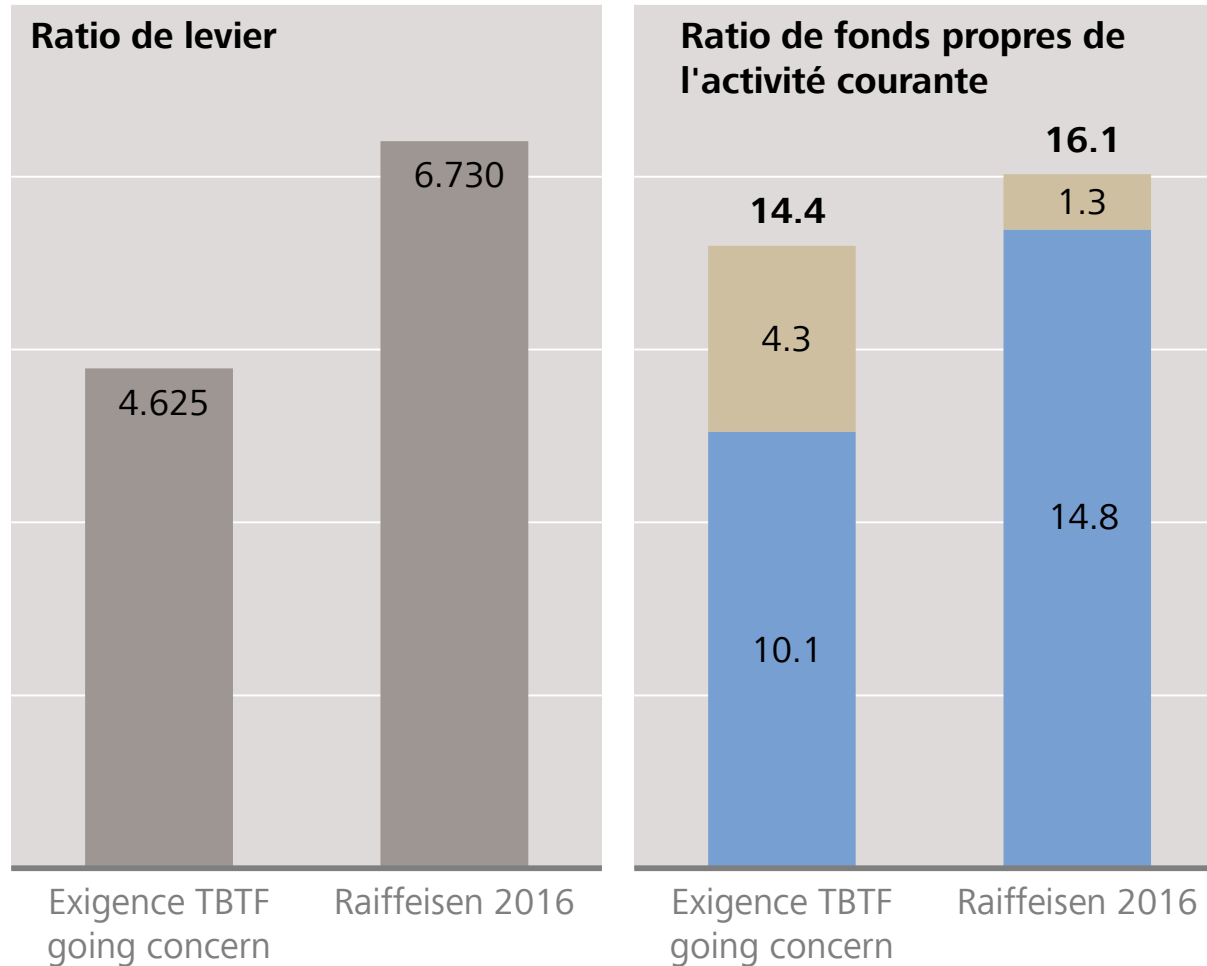
NOTENSTEIN  
LA ROCHE  
BANQUE PRIVÉE

	30.06.2016	30.06.2015	Absolu	en %
<b>Actifs sous gestion</b> (en mia CHF)	20,8	15,9	+ 4,9	+ 30,7
<b>Résultat des opérations de commissions</b> (en mio CHF)	67,5	54,6	+ 13,0	+ 23,7
<b>Charges d'exploitation</b> (en mio CHF)	70,9	67,6	+ 3,3	+ 4,9
<b>Bénéfice net</b> (en mio CHF)	8,3	15,5	- 7,3	- 46,8
<b>Cost Income Ratio</b> (en %)	82,8	77,5		

Tous les montants indiqués sont arrondis. Il peut en résulter une différence mineure dans les totaux.

# Excellente qualité du capital selon la législation TBTF en vigueur à partir du 1<sup>er</sup> juillet 2016

Quotes-parts de capital en %



## Qualité du capital

- Les exigences TBTF en vigueur à partir du 1<sup>er</sup> juillet sont déjà remplies
- Excellent ratio de levier
- Près de 90% des fonds propres pris en compte sous forme de fonds propres de base durs (qualité CET1)

## Légende

- Ratio de levier
- Capital convertible pris en compte
- Quote-part de capital CET1

TBTF = too big to fail

# L'environnement demeure dynamique et incertain

	2013	2014	2015	Prévision 2016	Prévision 2017
<b>PIB</b>					
Croissance annuelle moyenne (en %)					
Suisse	1,8	1,9	0,9	+ 0,9	+ 1,3
Zone euro	-0,3	0,9	1,5	+ 1,8	+ 1,6
Etats-Unis	1,5	2,4	2,4	+ 2,2	+ 2,0
Monde (PPA)	3,3	3,4	3,1	+ 3,1	+ 3,1
<b>Inflation</b>					
Moyenne annuelle (en %)					
Suisse	-0,2	0,0	-1,1	-0,5	+ 0,8
<b>Taux du marché des capitaux</b>					
Rendements des obligations d'Etat à 10 ans (fin d'année, rendement en %)					
CHF	0,33	- 0,06	- 0,66	- 0,4	0,0



**RAIFFEISEN**

**Merci pour votre attention!**

**RAIFFEISEN**